



NOC*NSF Sportdeelname Index

Maart 2024



inhoud

1. Sportdeelname
2. Niet-sporters
3. Sportdeelname schoolgaande jeugd (t/m 18 jaar)
4. Sportdeelname per tak van sport
5. Onderzoeksverantwoording





1. Sportdeelname



Management summary

Wekelijks sporten in de maand maart 2024



63%

Van de inwoners van Nederland



10,2 miljoen

Inwoners van Nederland



laag

48%

Van de lager opgeleiden
(Geen/VMBO/MBO 1-opleiding)



midden

60%

Van de middelbaar opgeleiden
(HAVO/VWO/MBO 2,3,4-opleiding)

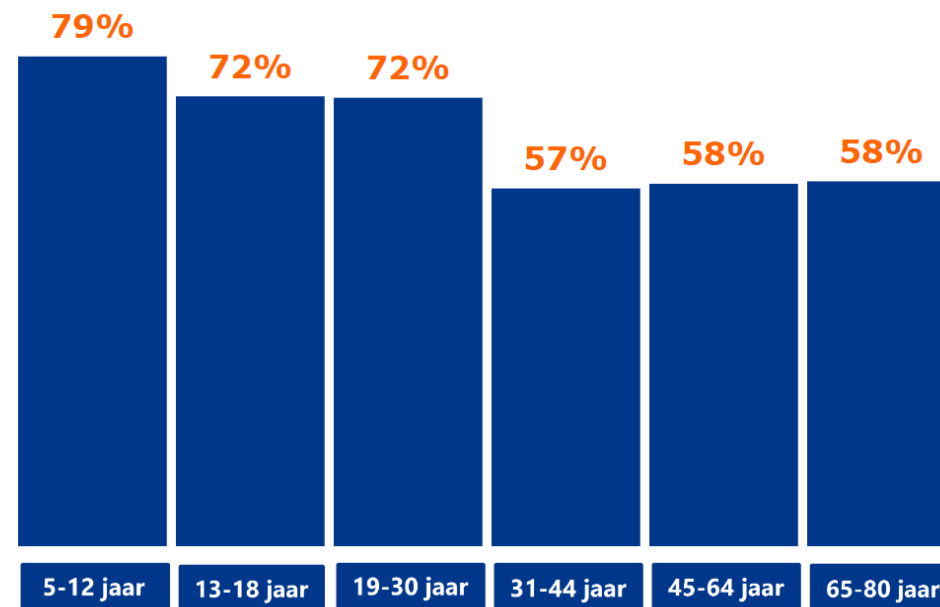


hoog

71%

Van de hoger opgeleiden
(HBO-/WO-opleiding)

Bij uitsplitsingen naar
opleidingsniveau nemen we alleen
de mensen van 19 jaar of ouder mee



62%

Van de mannen

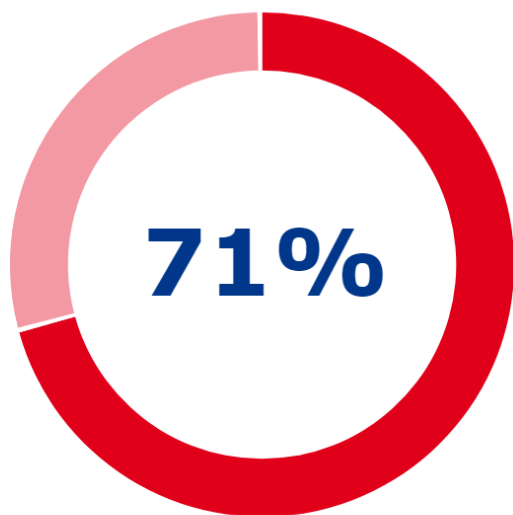


64%

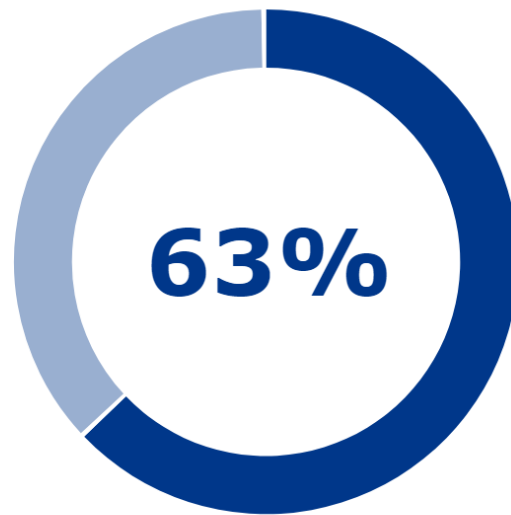
Van de vrouwen

Sportparticipatie in Nederland

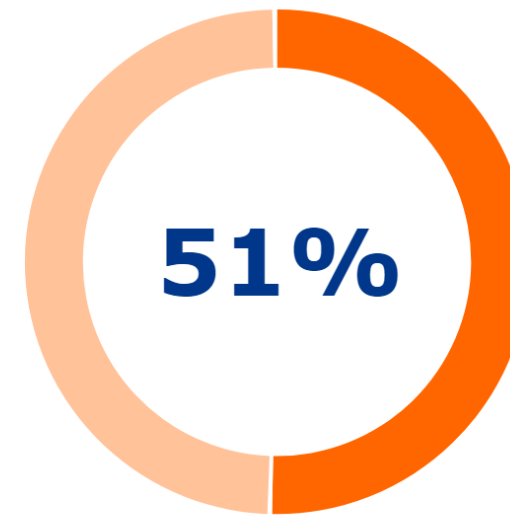
Sport 1x per maand



Sport 1x per week



Sport gezamenlijk



8,9 keer

Inwoners van Nederland sporten gemiddeld 8,9 keer per maand in de maand maart 2024



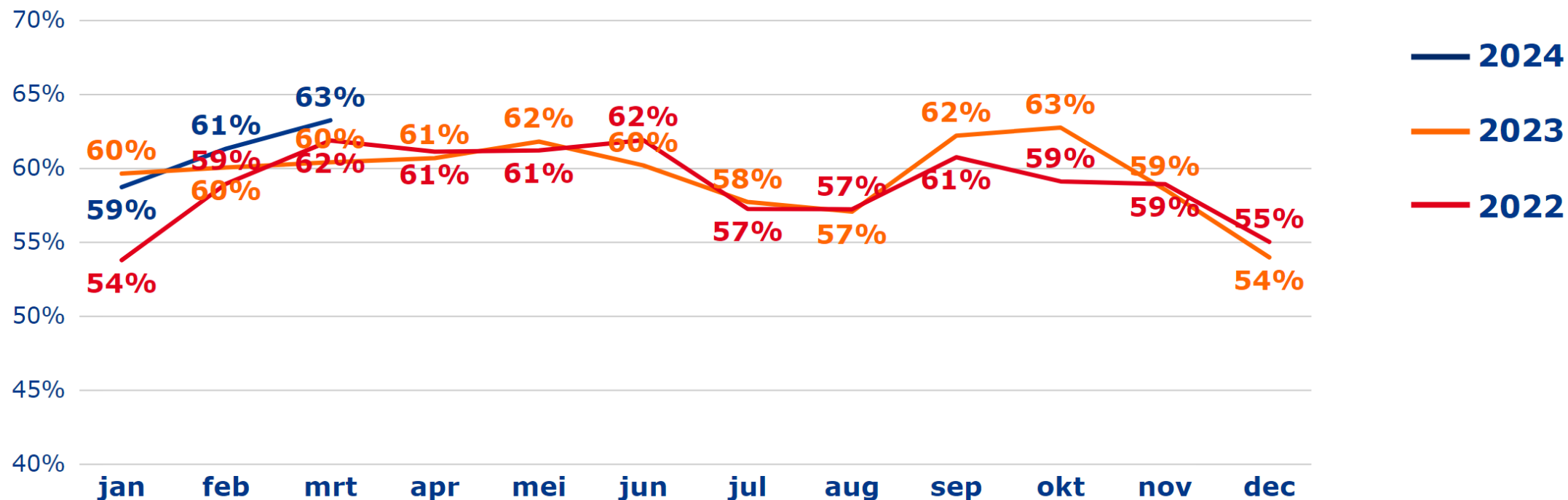
8,7

Inwoners van Nederland geven gemiddeld een 8,7 aan sportplezier bij een sportvereniging in de maand februari*

* Resultaat uit de meest recente kwartaalmeting van februari 2024

Sportdeelname per maand

4x per maand of vaker (5 t/m 80 jaar)

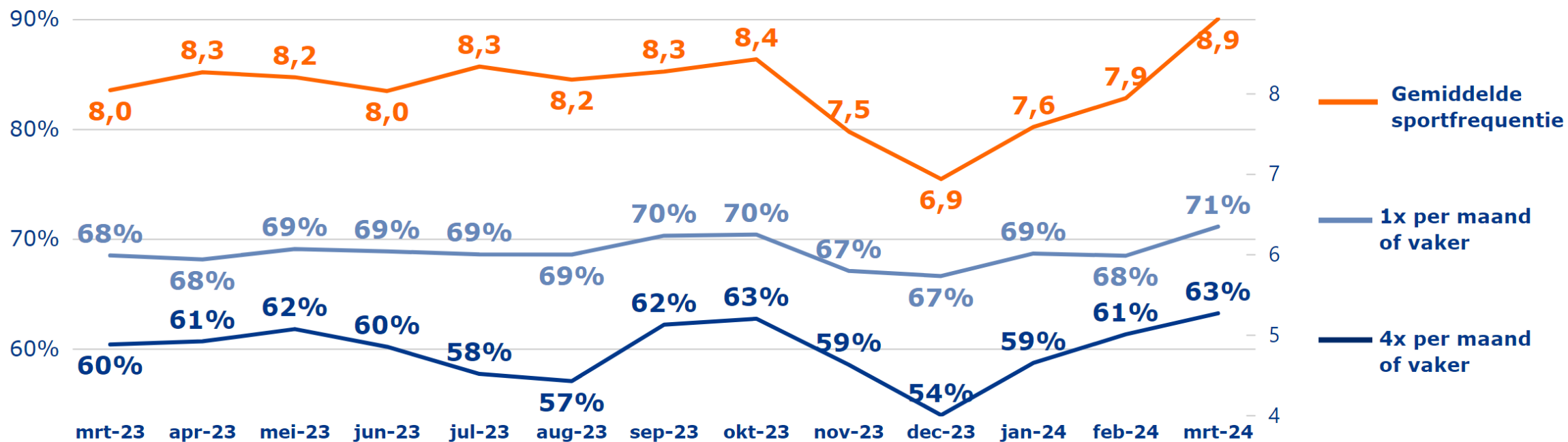


i Wist je dat

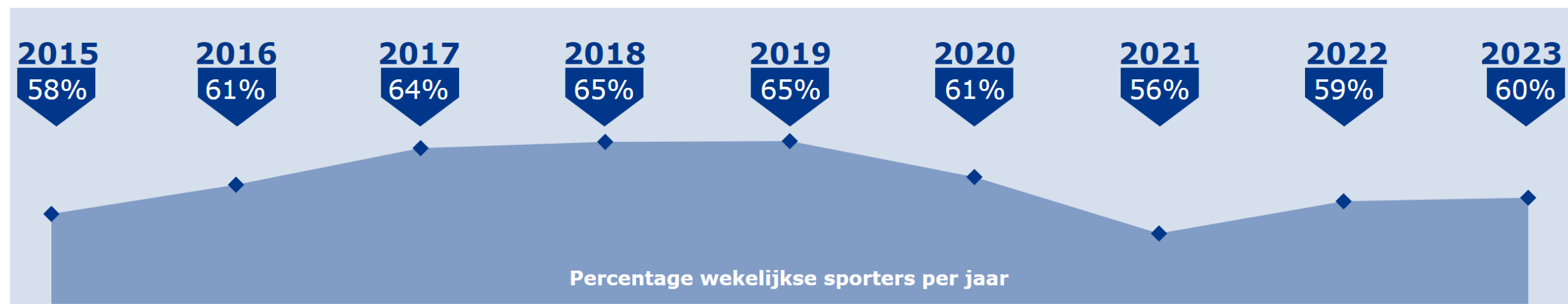
- In 2023 gemiddeld 60% van de inwoners van Nederland 4 keer per maand of vaker sportte.
- In 2022 gemiddeld 59% van de inwoners van Nederland 4 keer per maand of vaker sportte.
- In 2021 gemiddeld 56% van de inwoners van Nederland 4 keer per maand of vaker sportte.

Sportdeelname in maart 2024

Sportdeelname en sportfrequentie in Nederland (5 t/m 80 jaar)

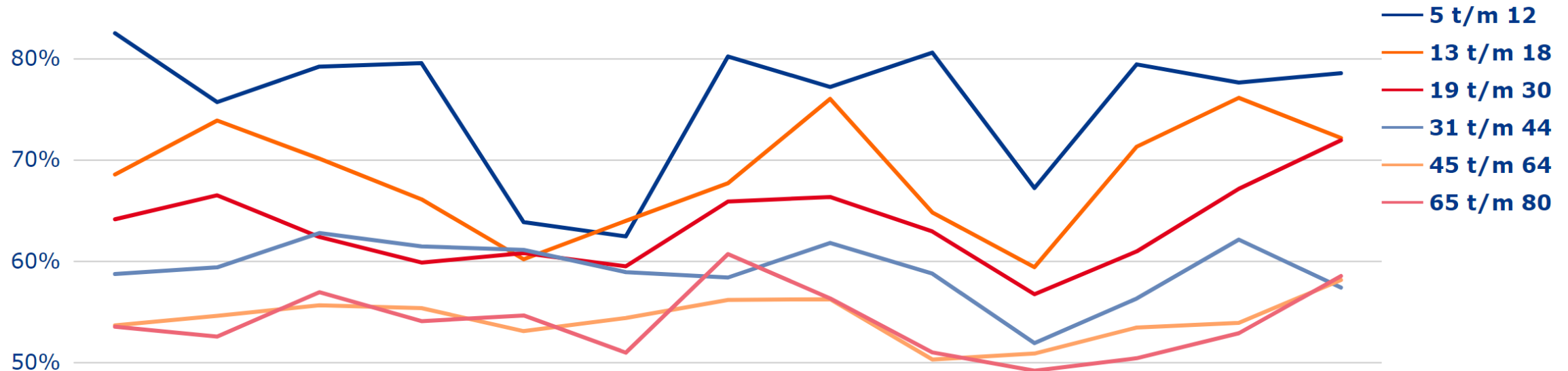


NOC*NSF SDI Rapportage



Sportdeelname per leeftijdscategorie in maart 2024

Sportdeelname (4x per maand of vaker) uitgesplitst naar leeftijdscategorie



mrt-23 apr-23 mei-23 jun-23 jul-23 aug-23 sep-23 okt-23 nov-23 dec-23 jan-24 feb-24 mrt-24

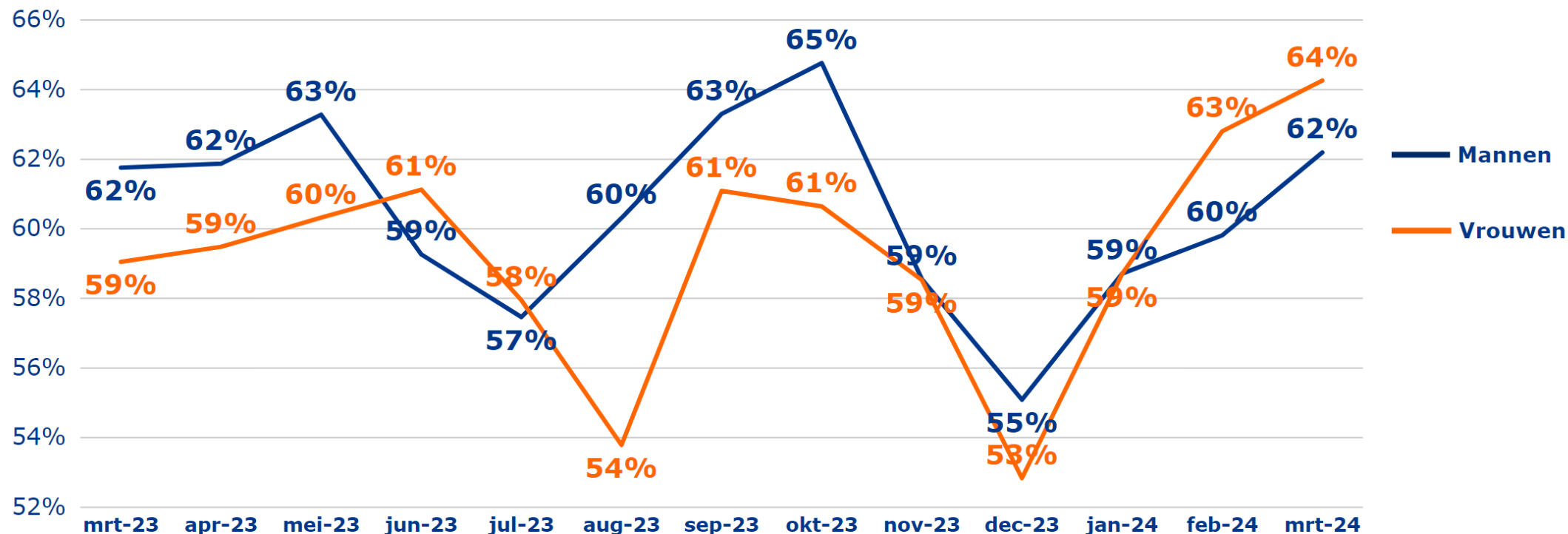
	5 t/m 12	13 t/m 18	19 t/m 30	31 t/m 44	45 t/m 64	65 t/m 80
mrt-23	82%	69%	64%	59%	54%	53%
apr-23	76%	74%	66%	59%	55%	53%
mei-23	79%	70%	62%	63%	56%	57%
jun-23	80%	66%	60%	61%	55%	54%
jul-23	64%	60%	61%	61%	53%	55%
aug-23	62%	64%	59%	59%	54%	51%
sep-23	80%	68%	66%	58%	56%	61%
okt-23	77%	76%	66%	62%	56%	56%
nov-23	81%	65%	63%	59%	50%	51%
dec-23	67%	59%	57%	52%	51%	49%
jan-24	79%	71%	61%	56%	53%	50%
feb-24	78%	76%	67%	62%	54%	53%
mrt-24	79%	72%	72%	57%	58%	58%

i Wist je dat

- In 2023 was dit gemiddeld; 5 t/m 12 jaar: 76%, 13 t/m 18 jaar: 67%, 19 t/m 30 jaar: 63%, 31 t/m 44 jaar: 59%, 45 t/m 64 jaar: 54%, 65 t/m 80 jaar: 54%.
- In 2022 was dit gemiddeld; 5 t/m 12 jaar: 76%, 13 t/m 18 jaar: 66%, 19 t/m 30 jaar: 63%, 31 t/m 44 jaar: 58%, 45 t/m 64 jaar: 55%, 65 t/m 80 jaar: 54%.

Sportdeelname per geslacht in maart 2024

Sportdeelname (4x per maand of vaker) uitgesplitst naar geslacht

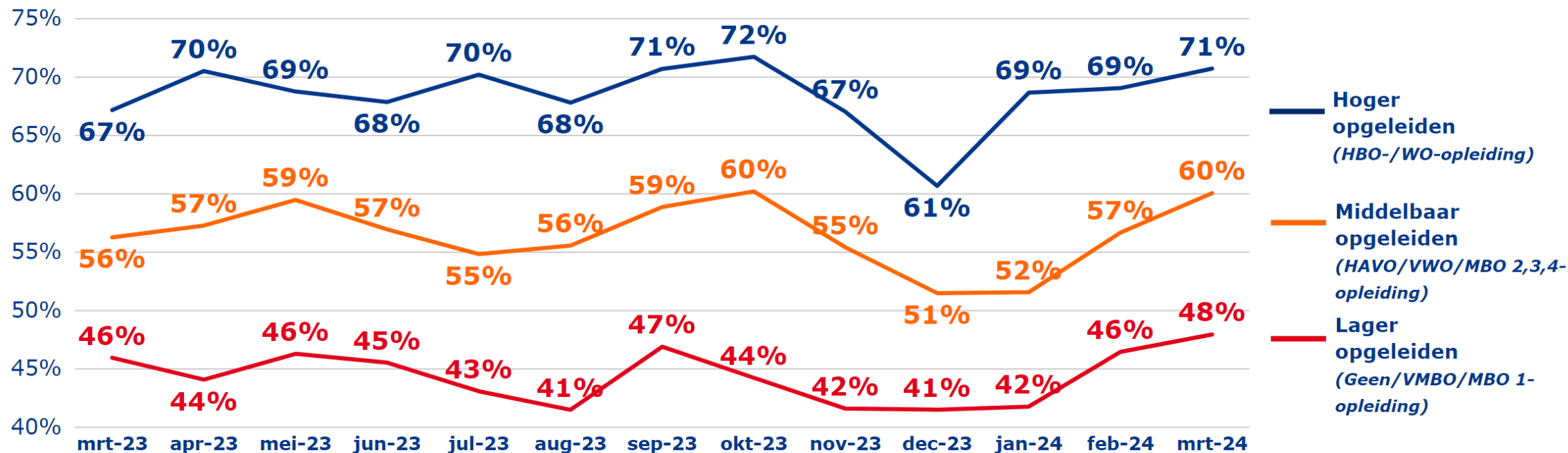


i Wist je dat

- In 2023 gemiddeld 61% van de mannen en 59% van de vrouwen 4 keer per maand of vaker sportte.
- In 2022 gemiddeld 60% van de mannen en 59% van de vrouwen 4 keer per maand of vaker sportte.
- In 2021 gemiddeld 56% van de mannen en 57% van de vrouwen 4 keer per maand of vaker sportte.

Sportdeelname per opleidingsniveau in maart 2024

Sportdeelname (4x per maand of vaker) uitgesplitst naar opleidingsniveau (19 t/m 80 jaar)



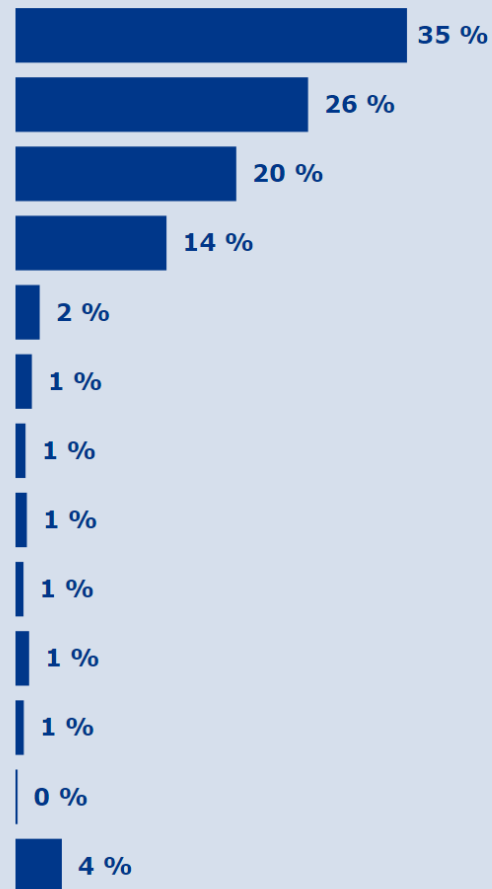
i Wist je dat

- In 2023 gemiddeld 68% van de hoger opgeleiden, 57% van de middelbaar opgeleiden en 44% van de lager opgeleiden 4 keer per maand of vaker sportte.
- In 2022 gemiddeld 68% van de hoger opgeleiden, 56% van de middelbaar opgeleiden en 45% van de lager opgeleiden 4 keer per maand of vaker sportte.
- In 2021 gemiddeld 66% van de hoger opgeleiden, 54% van de middelbaar opgeleiden en 43% van de lager opgeleiden 4 keer per maand of vaker sportte.

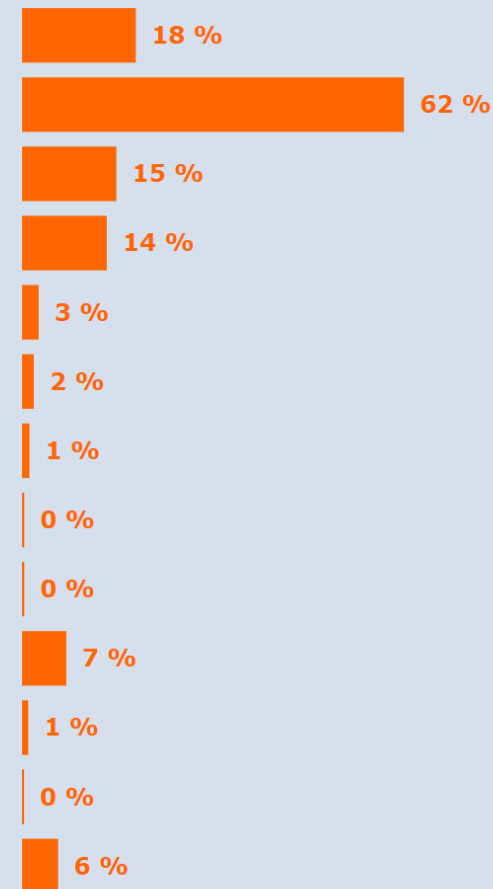
Manieren van sporten in maart 2024

Alleen, ongeorganiseerd
Als lid van een sportvereniging
Als abonnee/klant/cursist van een fitnesscentrum of andere sportaanbieder
In groepsverband, georganiseerd door uzelf, familie, vrienden en/of kennissen
Als deelnemer aan een georganiseerd sportevenement
Als rechtstreeks lid van een sportbond
Via het sociaal-cultureel werk, sportbuurtwerk of welzijnswerk
In het kader van bedrijfssport
Bij een revalidatiecentrum
Via school of naschoolse sport/naschoolse opvang (exclusief gymles)
Bij een zorginstelling
Tijdens een georganiseerde sportvakantie
Anders

Totaal NL 5 t/m 80 jaar

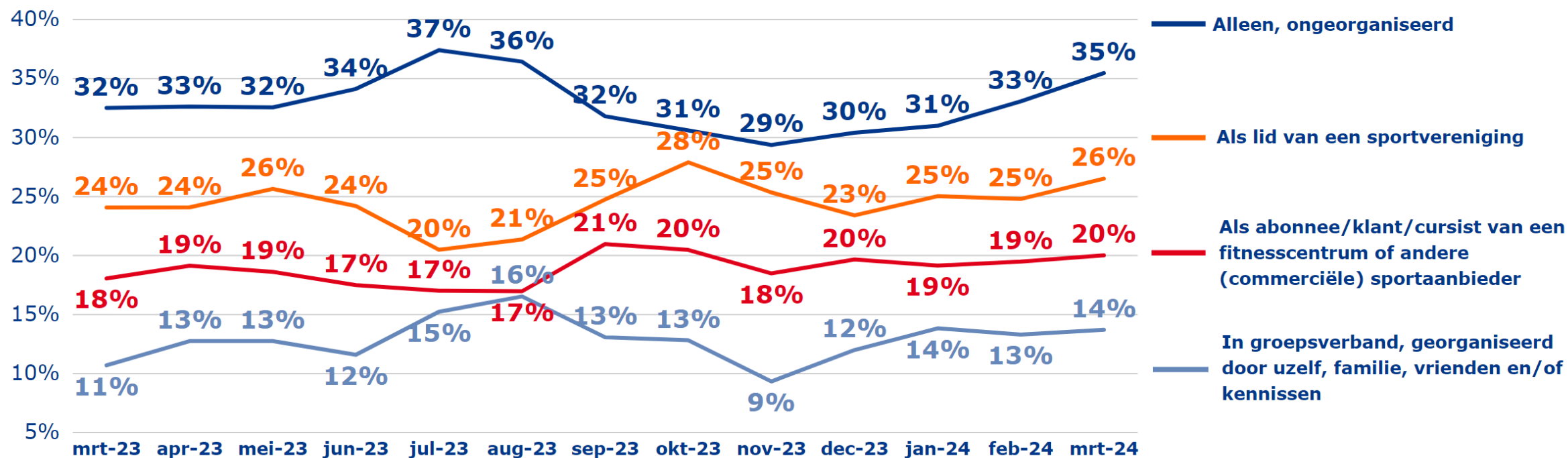


Jongeren 5 t/m 18 jaar



Manieren van sporten maart 2024

Manieren van sporten (5 t/m 80 jaar)



i Wist je dat

- In 2023 gemiddeld 33% alleen sportte, 24% als lid van een vereniging sportte, 19% als abonnee sportte en 13% in groepsverband sportte.
- In 2022 gemiddeld 35% alleen sportte, 23% als lid van een vereniging sportte, 17% als abonnee sportte en 13% in groepsverband sportte.
- In 2021 gemiddeld 39% alleen sportte, 19% als lid van een vereniging sportte, 12% als abonnee sportte en 13% in groepsverband sportte.



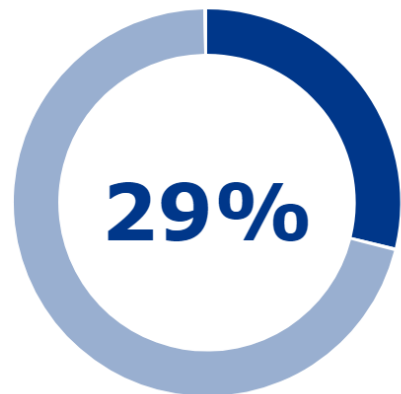
2. Niet-sporters



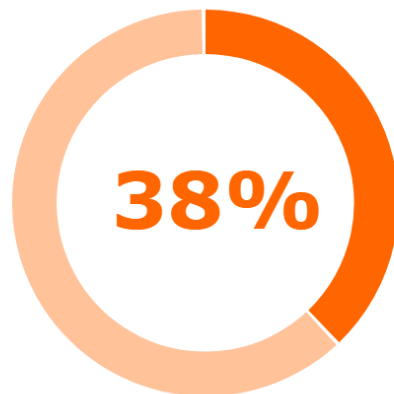
Verandering in het sportgedrag maart 2024

Niet-sporters (5 t/m 80 jaar)

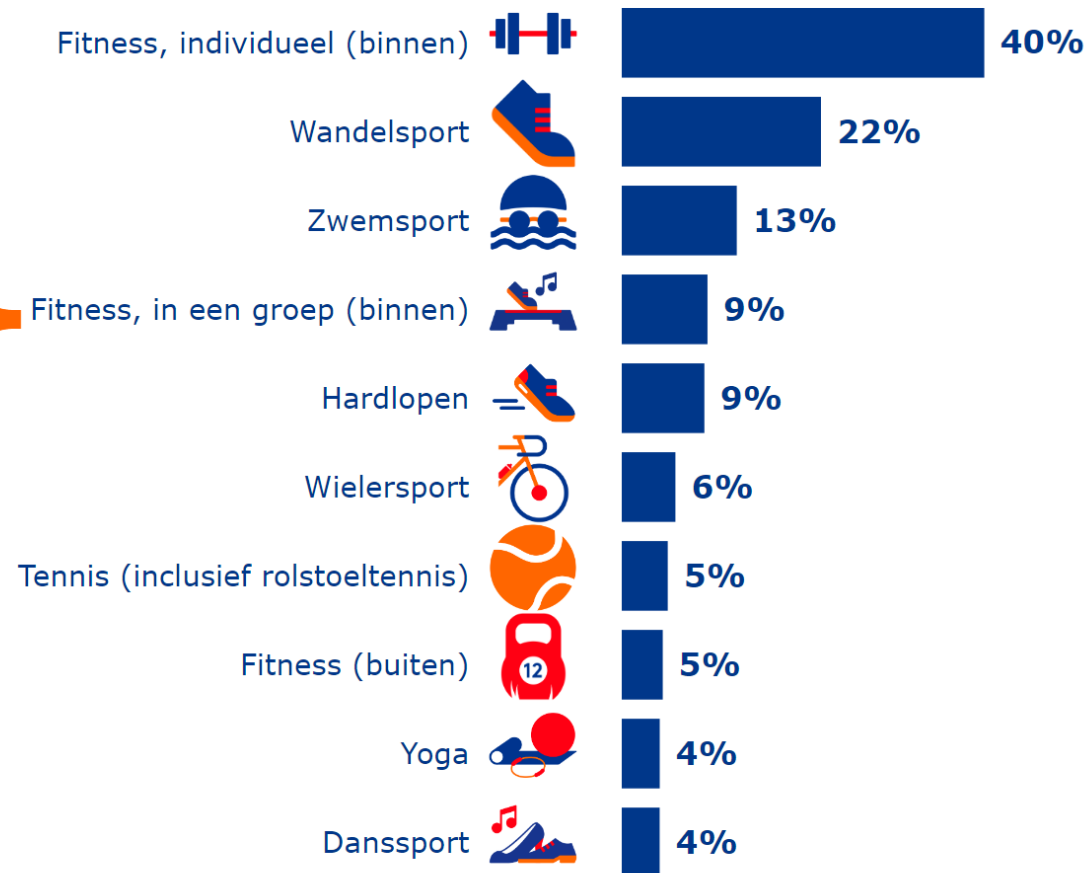
Aandeel mensen dat in de maand maart niet heeft gesport:



Sport niet, maar wil hier wel verandering in brengen:



Sporten die men wil gaan beoefenen



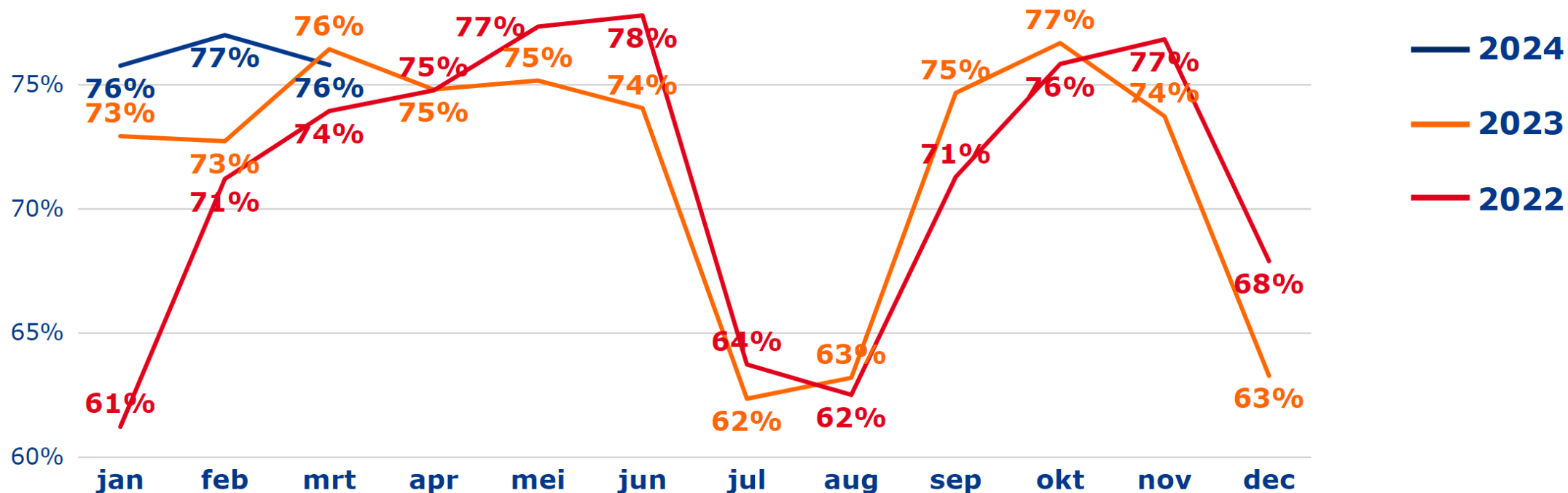


3. Sportdeelname jeugd (5 t/m 18 jaar)



Sportdeelname jeugd per maand

4x per maand of vaker (5 t/m 18 jaar)

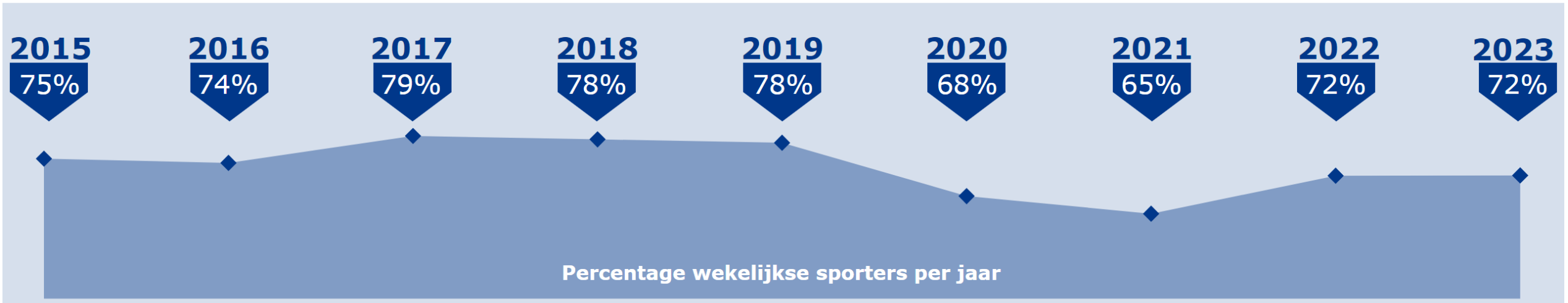
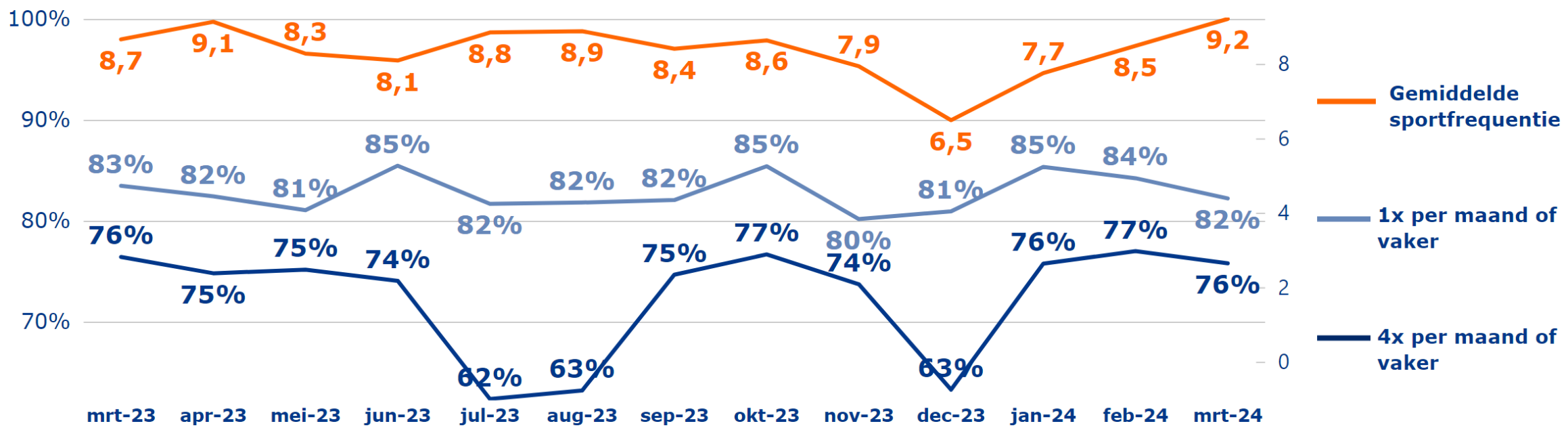


Wist je dat

- In 2023 gemiddeld 72% van de jeugd 4 keer per maand of vaker sportte.
- In 2022 gemiddeld 72% van de jeugd 4 keer per maand of vaker sportte.
- In 2021 gemiddeld 65% van de jeugd 4 keer per maand of vaker sportte.

Sportdeelname jeugd in maart 2024

Sportdeelname en sportfrequentie in Nederland (5 t/m 18 jaar)





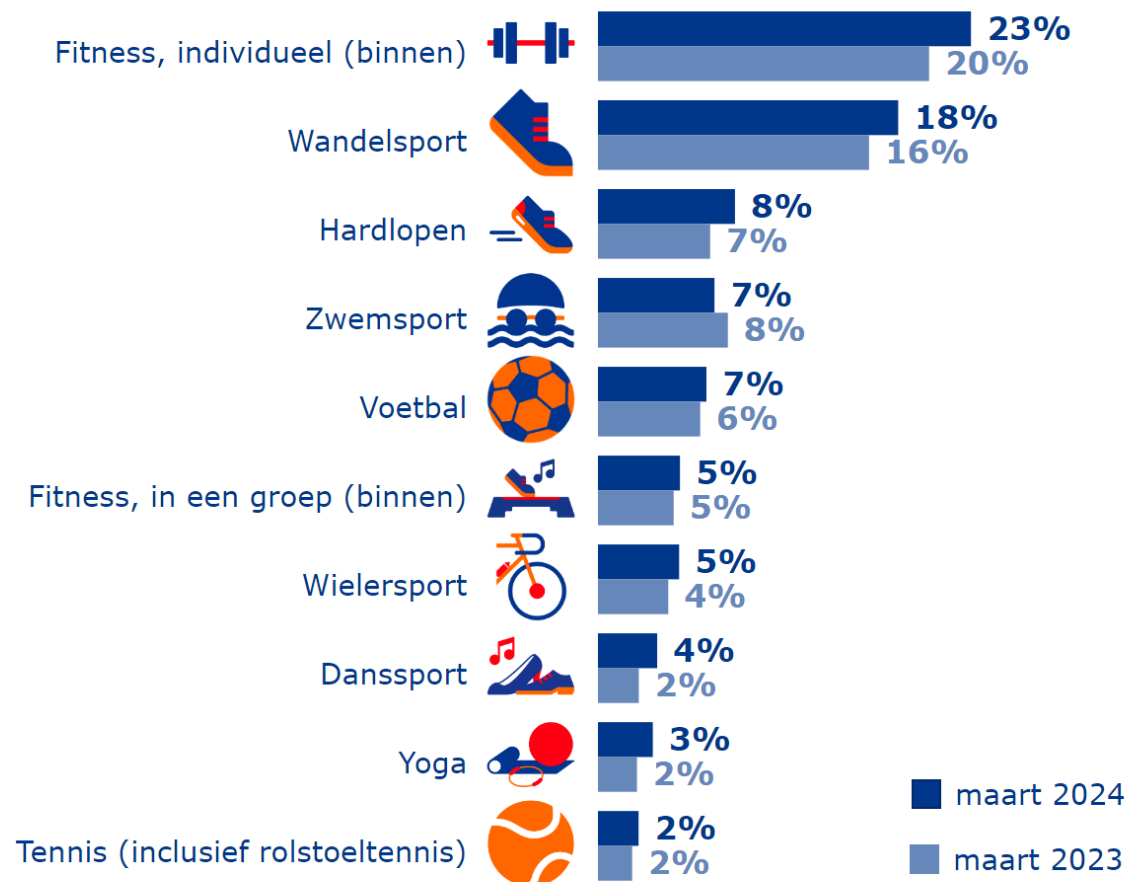
4. Sportdeelname per tak van sport



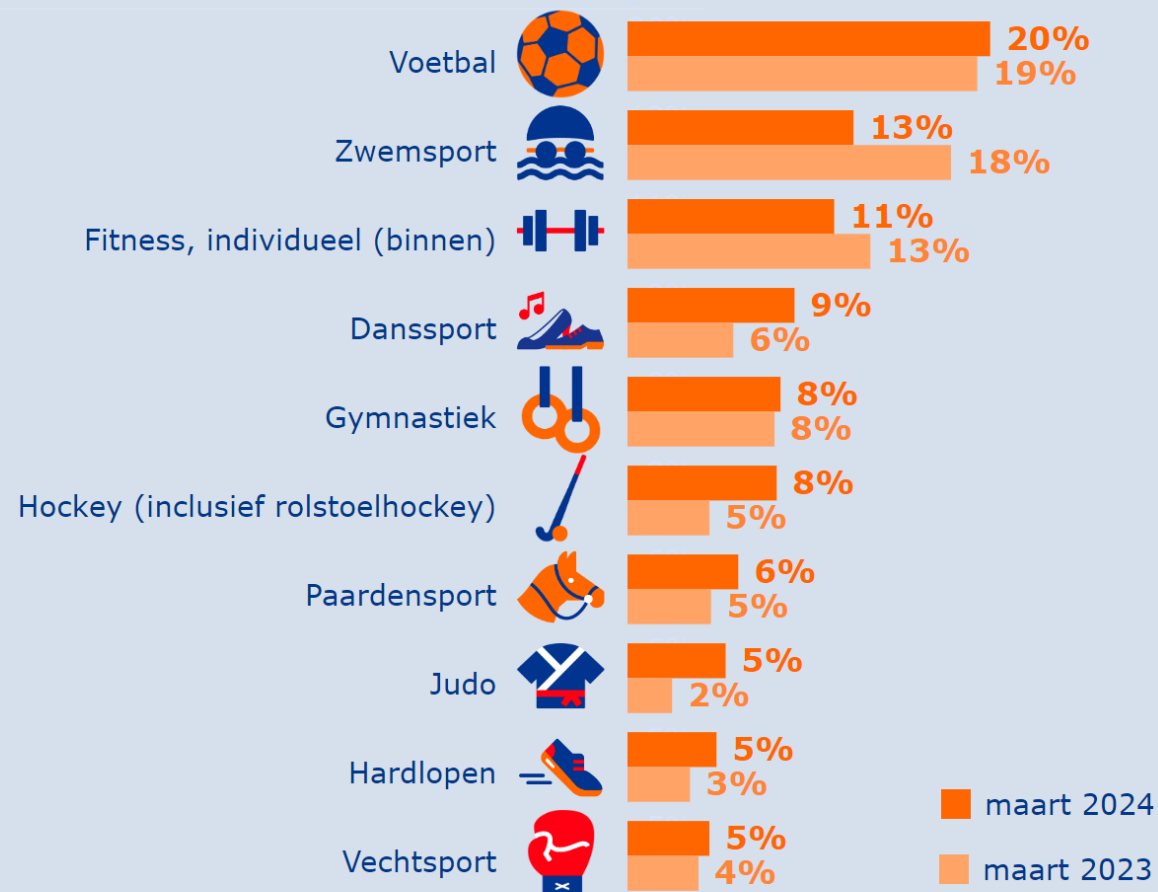
Sportdeelname per tak van sport in maart 2024

Top 10 meest beoefende sporten

Totaal NL 5 t/m 80 jaar



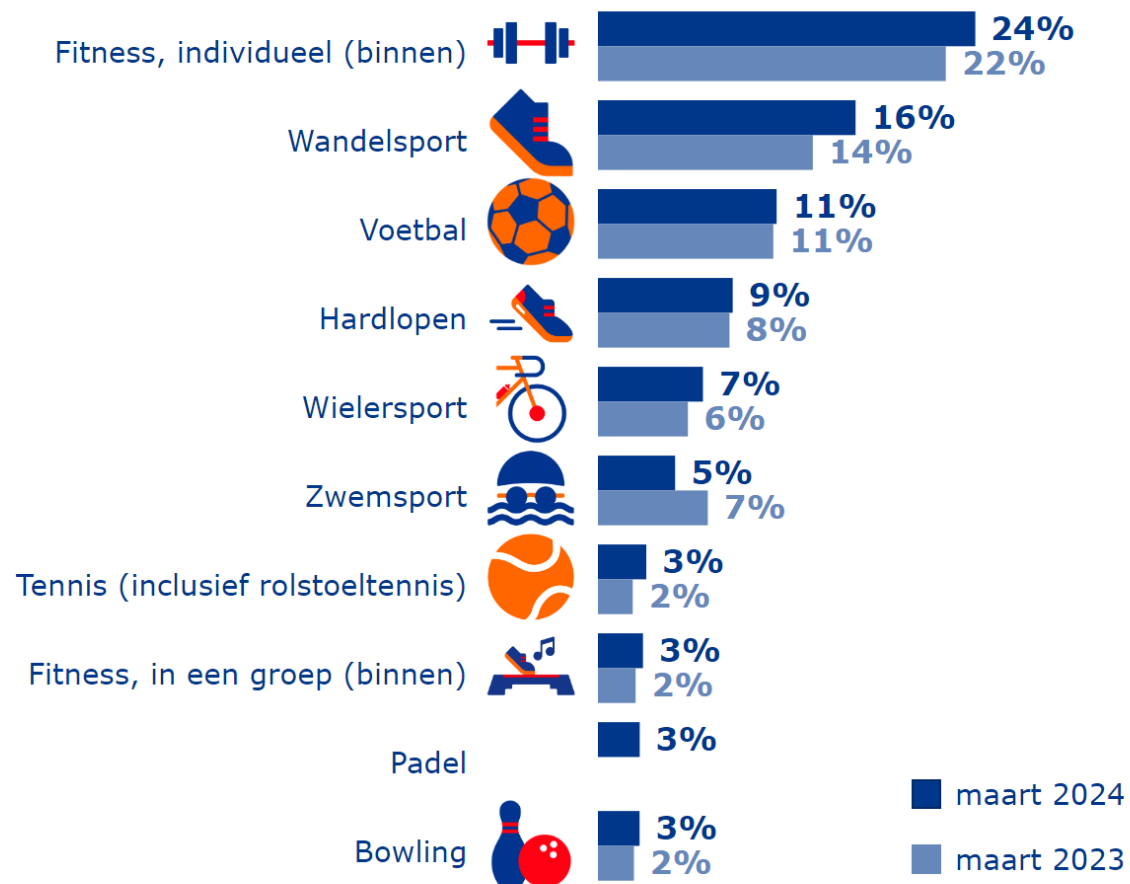
Jongeren 5 t/m 18 jaar



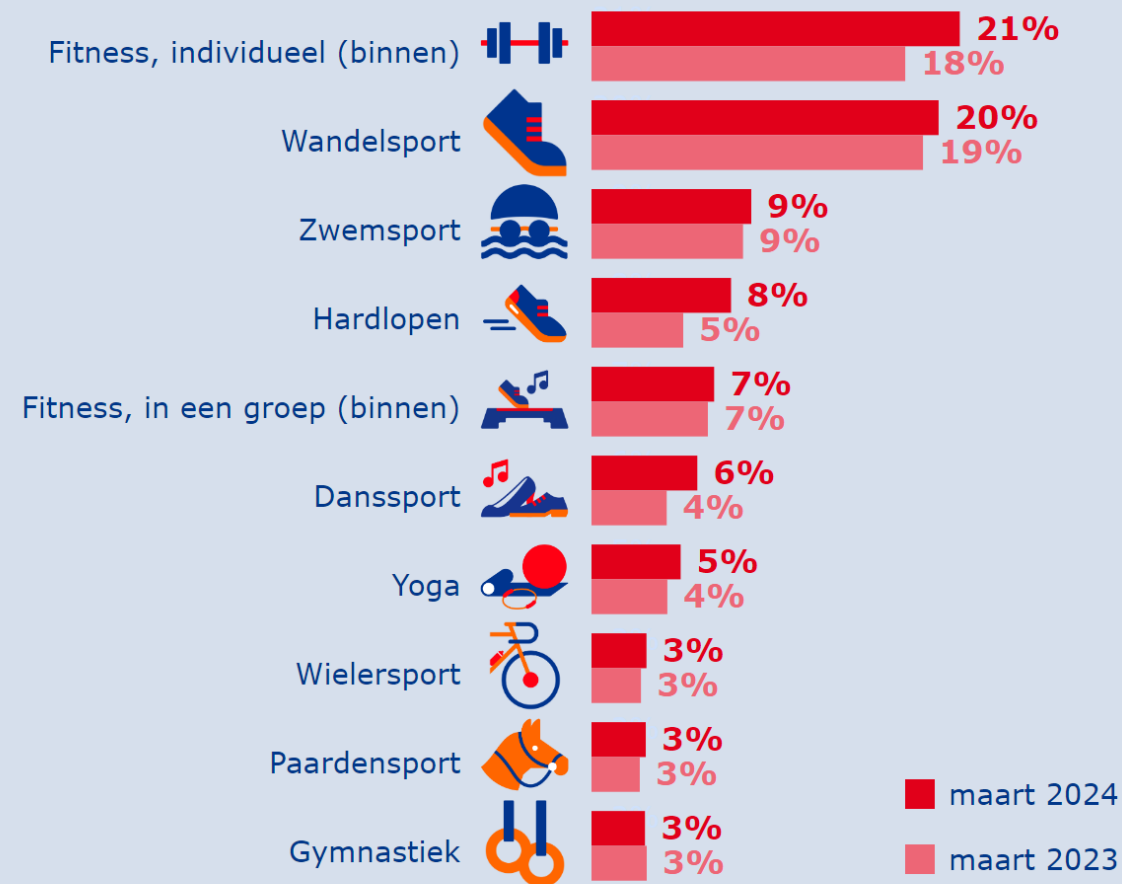
Sportdeelname per tak van sport in maart 2024

Top 10 meest beoefende sporten (5 t/m 80 jaar)

Mannen



Vrouwen





5. Onderzoeksverantwoording

Onderzoeksverantwoording



Doelgroep

Inwoners van Nederland van 5 t/m 80 jaar, representatief op geslacht, leeftijd, regio en opleidingsniveau (19+).



Steekproefbron

De steekproefbron is getrokken uit het Nipobase consumentenpanel.



Respons

Netto hebben n = 3048 respondenten deelgenomen aan de meting van maart 2024.



Online methode

Voor dit onderzoek is gebruik gemaakt van een online vragenlijst (CAWI: computer assisted web interviewing). Respondenten ontvingen een e-mail met daarin informatie over het onderzoek en een link naar de online vragenlijst.



Vragenlijst

De vragenlijst is opgesteld door NOC*NSF in samenspraak met Verian (voorheen Kantar Public).



Beweegnorm

De beweegnorm wordt berekend door de optelling van het gemiddeld aantal dagen per week matig intensief sporten keer het gemiddeld aantal minuten en het gemiddeld aantal dagen per week zwaar intensief sporten keer het gemiddeld aantal minuten. Door **jongeren** (5-18 jaar) wordt er genoeg bewogen als ze wekelijks **420 minuten** of meer bewegen, verdeeld over **minimaal 7 momenten**. Door **volwassenen** wordt er voldoende bewogen als ze wekelijks **150 minuten** of meer bewegen, verdeeld over **minimaal 2 momenten**.



Veldwerkperiode

Het veldwerk heeft gelopen gedurende de eerste week van april 2024.



Vragen

Bij vragen naar aanleiding van deze publicatie kunt u contact opnemen met kiss@nocnsf.nl.

NB Tot en met december 2020 heeft NOC*NSF samen met Ipsos de maandelijkse sportdeelname metingen in Nederland uitgevoerd. Sinds januari 2021 werkt NOC*NSF samen met onderzoeksbureau Verian (voorheen Kantar Public). Dit heeft tot gevolg dat er gebruik wordt gemaakt van een ander panel, wat invloed kan hebben op de sportdeelname cijfers.

Uitgave

NOC*NSF

Afdeling Sportparticipatie

Postbus 302

6800 AH, Arnhem

tel. 026-4834400

www.nocnsf.nl

Deze publicatie kan worden gedownload via de website van NOC*NSF



Rabobank

