



NOC*NSF Sportdeelname Index

April 2024 | **Amsterdam**



Inhoud

1. Management summary Sport en bewegen

2. Verdieping sport

- a. Wekelijkse sporten per gebied
- b. Vergelijking met landelijke cijfers
- c. Sportdeelname per tak van sport
- d. Inzichten op stadsdeelniveau
- e. Bewegen in Amsterdam

3. Verdieping bewegen

4. Onderzoeksverantwoording



Inleiding – Amsterdam

Amsterdam is de eerste gemeente in Nederland met een lokale Sportdeelname Index*. Deze index meet het sport- en beweeggedrag van Amsterdammers. De gemeente gebruikt de gegevens uit de index om beter in te spelen op de sportbehoefte van de Amsterdammer. In de vastgestelde Agenda Sport en Bewegen heeft de gemeente zich als doel gesteld om alle Amsterdammers in beweging te brengen. Sporten en bewegen moet in het normale dagelijkse ritme van de Amsterdammers komen. Deze index draagt daarin bij door inzicht te geven in welke gebieden er nog minder gesport wordt of welke Amsterdammers nog achterblijven. Samen met de gegevens uit de Amsterdamse Sportmonitor 2017 kan de gemeente Amsterdam gericht bepalen waar met sport op wordt ingezet.

Dit rapport bevat de resultaten van de 16e meting van de Sportdeelname Index, over de maand april 2024. Op hoofdzaken worden deze resultaten ook vergeleken met de trendlijn indicator en met de landelijke resultaten. De trendlijn indicator wordt op de volgende pagina toegelicht. De organisaties die betrokken zijn bij de uitvoering van dit onderzoek:

× Gemeente
× Amsterdam

Gemeente
Amsterdam



NOC*NSF

verian 

Verian (voorheen Kantar Public)

De steekproef wordt samengesteld in overleg met alle betrokken organisaties op basis van een steekproefberekening, responspercentages uit voorgaande metingen en de beschikbare bronnen. Hierbij is het uitgangspunt een goede verdeling van respondenten op geslacht, leeftijd, opleidingsniveau en stadsdelen. De resultaten van het onderzoek zijn gebaseerd op een online vragenlijst die door 4.741 in Amsterdam woonachtige respondenten is ingevuld. Zij zijn online benaderd, via het panel van de gemeente Amsterdam (O&S) en via de online panels van Kantar (Nipobase) en PanelClix. Inwoners uit Amsterdam zijn ook door de gemeente Amsterdam per brief benaderd om deel te nemen, met als doel het aantal deelnemers aan het onderzoek te verhogen en minimaal 400 respondenten per stadsdeel te realiseren. Daarnaast is na de eerste meting een Sportdeelname Amsterdam panel opgebouwd onder Amsterdammers die voor de eerste meting zijn benaderd vanuit een steekproef uit de BRP (Basisregistratie Personen). Ook deze respondenten zijn voor deze meting herbenaderd, evenals respondenten die in eerdere metingen hebben aangegeven weer deel te willen nemen aan dit onderzoek. Gezamenlijk vormt deze steekproef, afkomstig uit de verschillende bronnen, een representatief beeld van de gemeente Amsterdam. Sinds de meting van november 2023 is de sport 'padel' binnen de SDI toegevoegd aan de lijst met sporten.

(*Het NOC*NSF biedt aan gemeenten de mogelijkheid om op lokaal niveau de Sportdeelname Index uit te voeren. Klik [hier](#) voor meer informatie.)

Leeswijzer

Uitsplitsingen en taalgebruik

In het rapport zijn uitsplitsingen gemaakt naar geslacht, leeftijd, opleidingsniveau, stadsdeel, gebied en herkomst. Sinds de meting van november 2023 is Weesp hierbij toegevoegd als stadsdeel. Daarnaast zijn er uitsplitsingen gemaakt naar niet-sporters, maandelijkse sporters (zij die hebben aangegeven 1 keer of vaker gesport te hebben in april 2024), en wekelijkse sporters (zij die hebben aangegeven 4 keer of vaker gesport te hebben in april 2024). Voor de uitsplitsingen naar opleidingsniveau is gebruik gemaakt van de ISCED, de internationale onderwijsindeling van de UNESCO naar niveau en richting van de opleidingen.

De trendlijn indicator

In de rapportage wordt een trendlijn indicator gerapporteerd. Deze trendlijn indicator laat het voortschrijdend gemiddelde zien van vier achtereenvolgende metingen. Het trendlijn punt van april 2024 is gebaseerd op de volgende vier metingen:



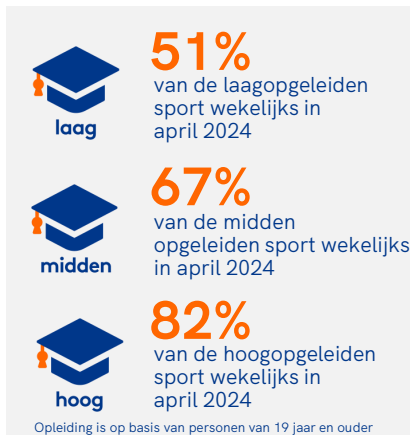
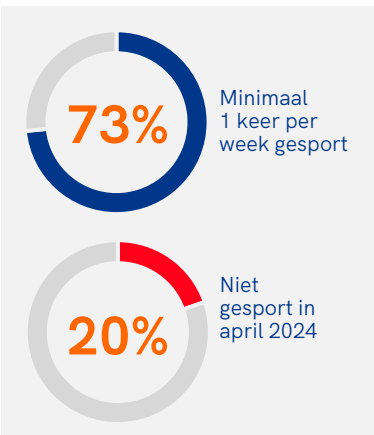
- november 2022 (meting 13)
- april 2023 (meting 14)
- november 2023 (meting 15)
- april 2024 (meting 16)



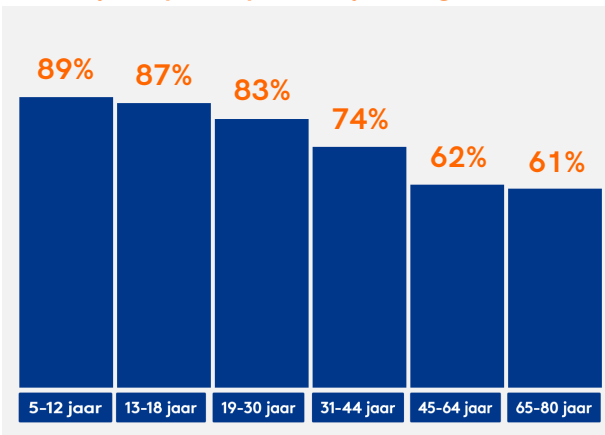
1. Management summary Sport en bewegen



Management summary - Amsterdam



Wekelijkse sporter per leeftijdscategorie



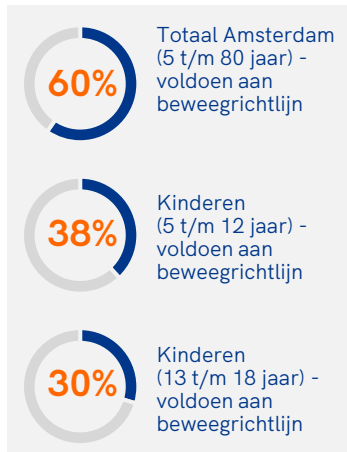
Top 3 meest beoefende sporten



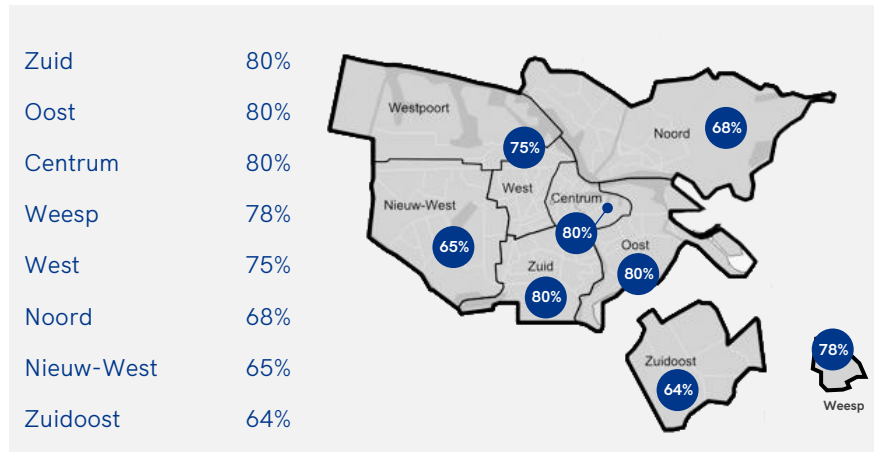
Manier van sporten



Bewegen in Amsterdam

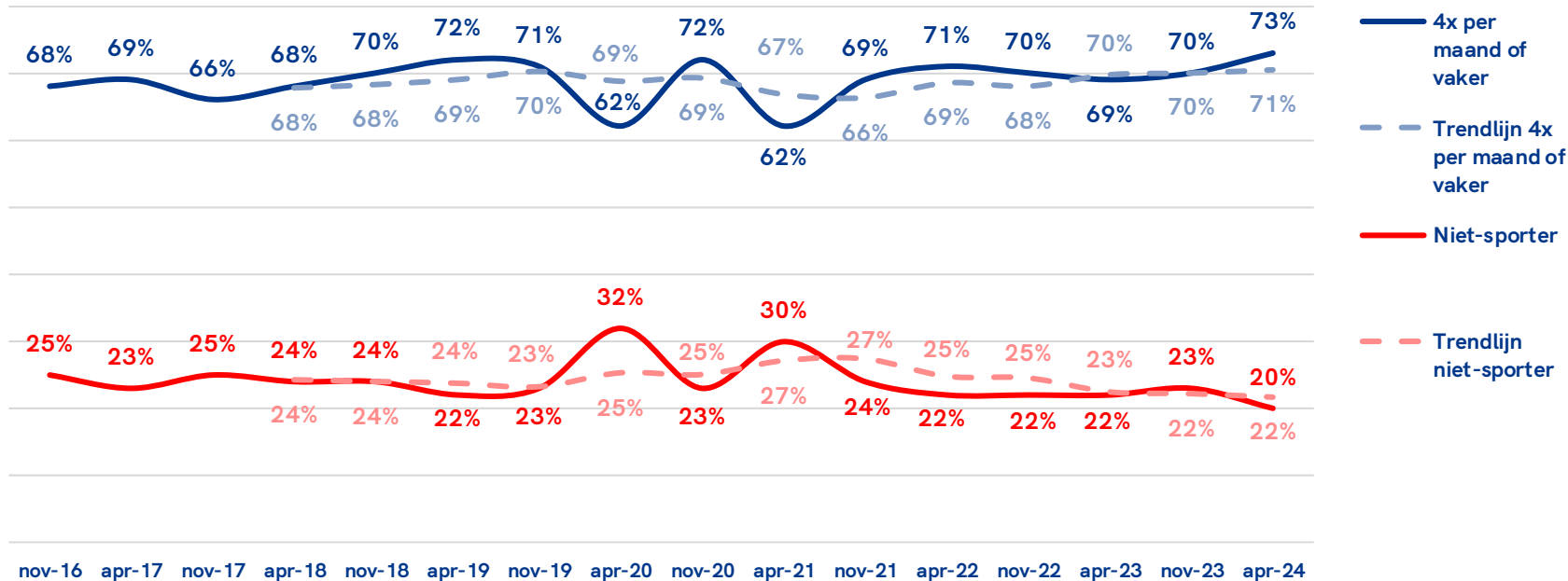


Wekelijkse sporter per stadsdeel



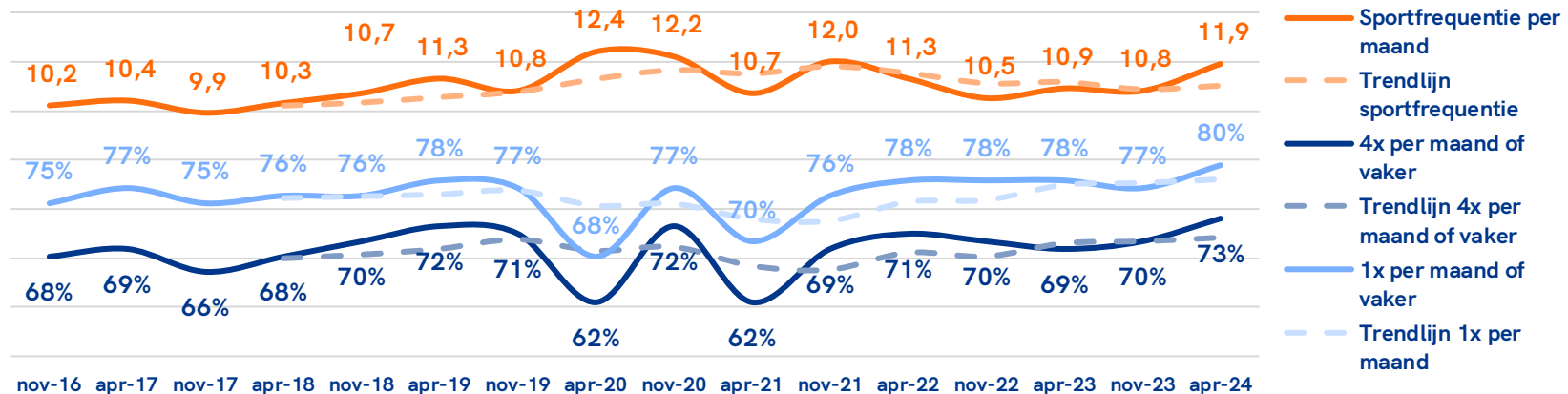
Sportdeelname - Amsterdam april 2024

Sportdeelname (5-80 jaar)



Sportdeelname - Amsterdam april 2024

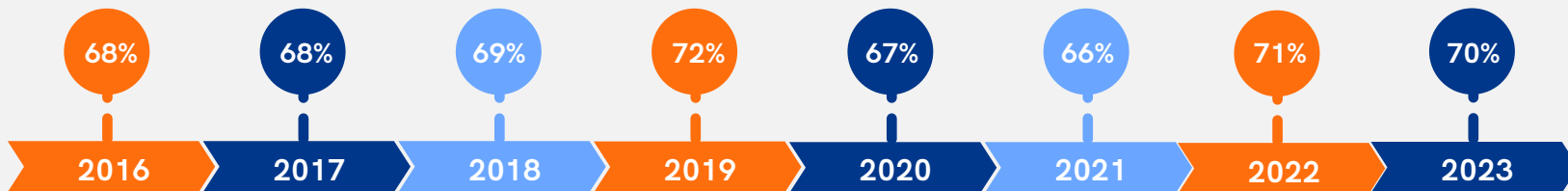
Sportdeelname en sportfrequentie (5-80 jaar)



Tot en met december 2020 heeft NOC*NSF samen met Ipsos de maandelijkse sportdeelname metingen in Nederland uitgevoerd. Sinds januari 2021 werkt NOC*NSF samen met onderzoeksbureau Verian (voorheen Kantar Public).

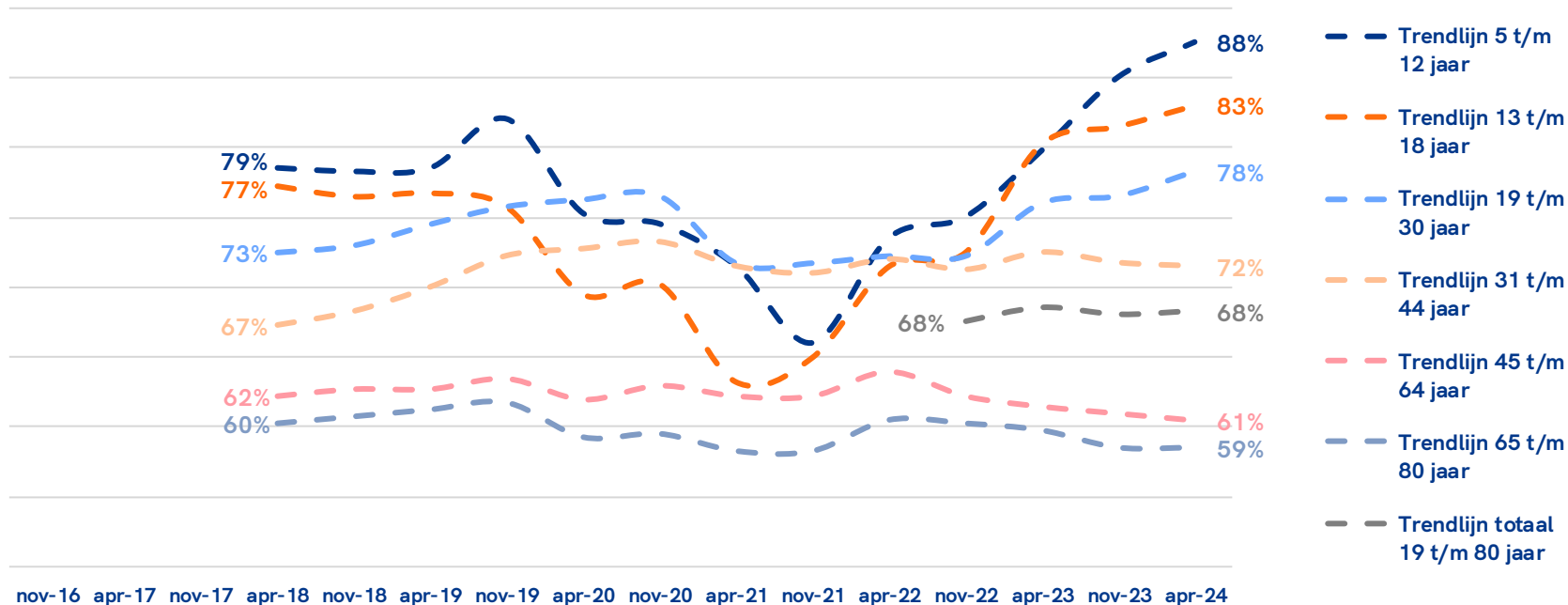
NL	RTD
8,3	10,3
70%	74%
63%	67%

Percentage wekelijkse sporters per jaar



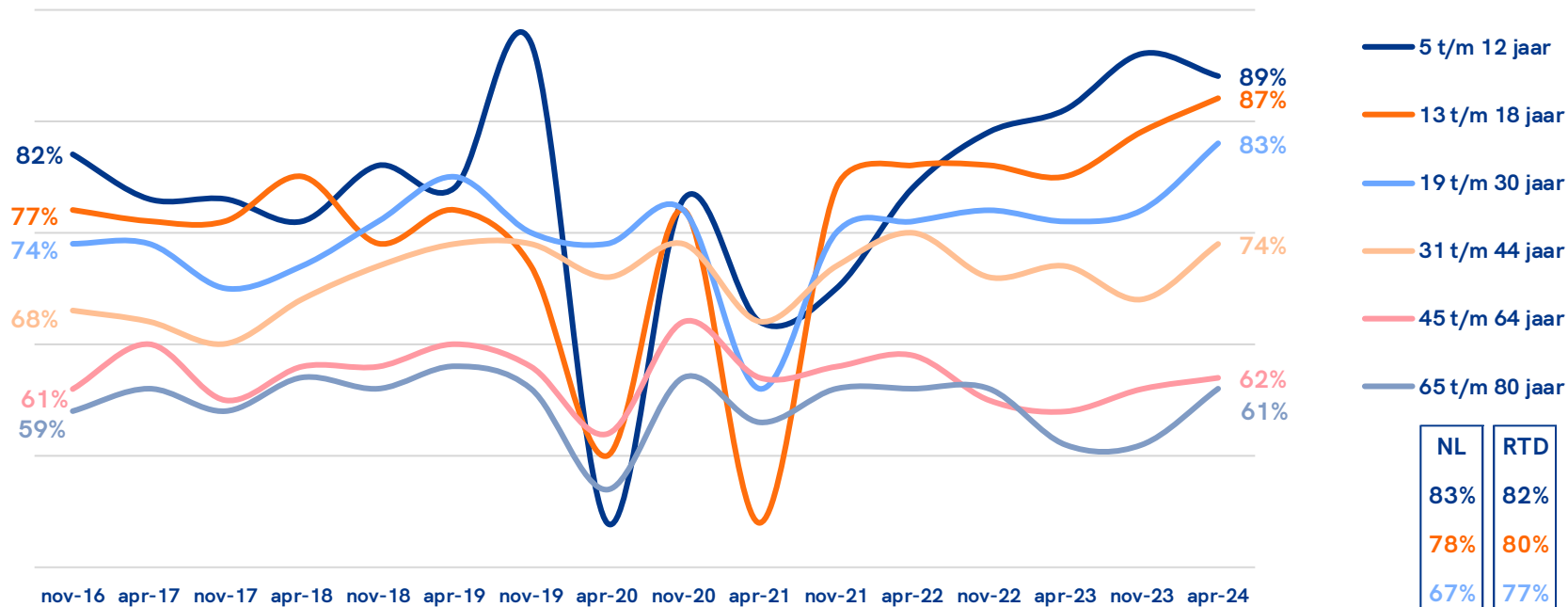
Sportdeelname - Amsterdam april 2024

Trendlijnindicator sportdeelname uitgesplitst naar leeftijd (4x per maand of vaker)



Sportdeelname - Amsterdam april 2024

Sportdeelname uitgesplitst naar leeftijd (4x per maand of vaker)

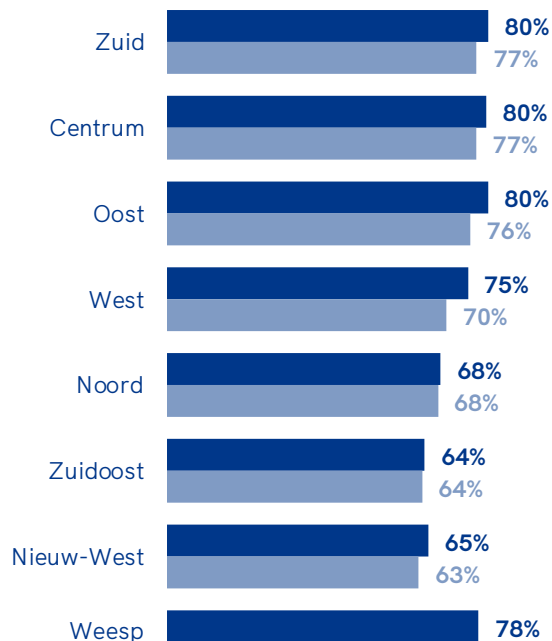


NL	RTD
83%	82%
78%	80%
67%	77%
61%	66%
59%	58%
52%	48%

Wekelijkse sportdeelname naar stadsdeel

april 2024

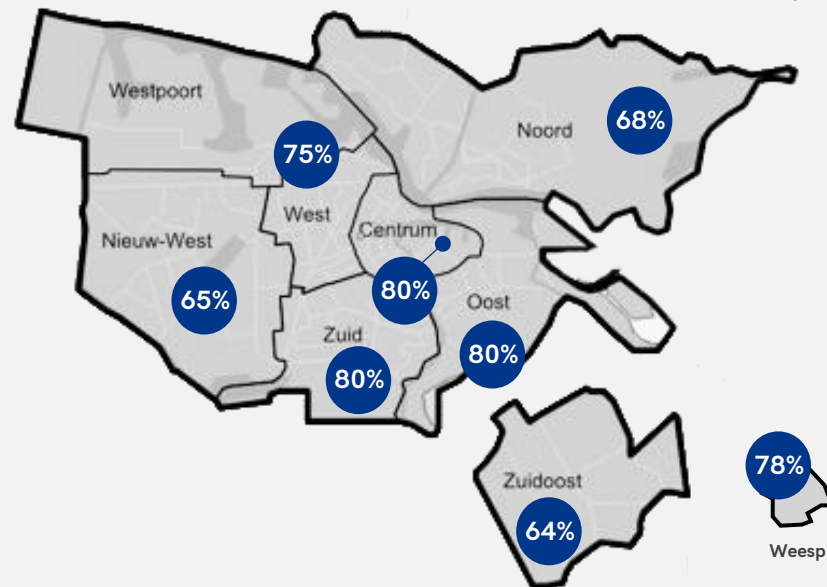
Sportdeelname 1x per week of vaker



■ april 2024

■ trendlijn

Voor Weesp ontbreekt de trendlijndata, omdat er voor Weesp nog geen vier metingen zijn uitgevoerd

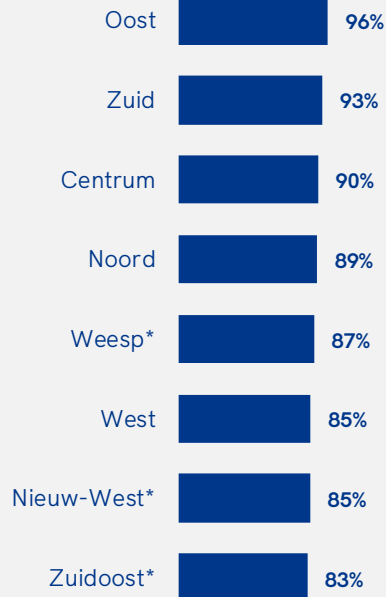


Wekelijkse sportdeelname naar leeftijd per stadsdeel

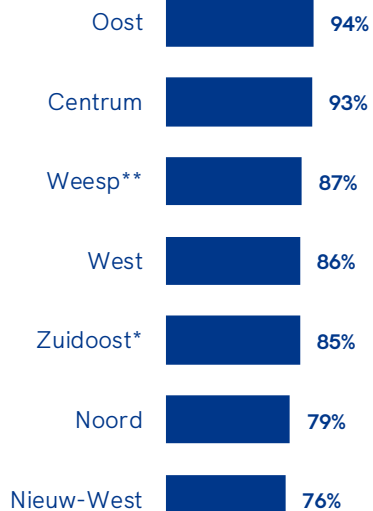
april 2024

■ april 2024
■ trendlijn

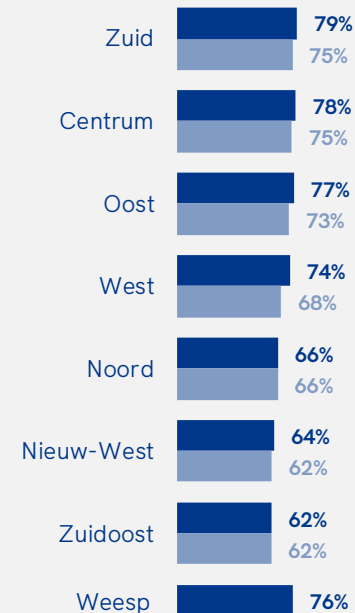
5-12 jaar



13-18 jaar



19-80 jaar



Percentages gemarkeerd met *: resultaten zijn indicatief. Indien steekproefgrootte lager dan n=30, dan worden de resultaten niet getoond

Voor 5-12 jaar en 13-18 jaar is geen trendlijn mogelijk, vanwege een te kleine steekproef in voorgaande metingen. Voor Weesp ontbreekt de trendlijndata, omdat er voor Weesp nog geen vier metingen zijn uitgevoerd

Wekelijkse sportdeelname naar leeftijd per stadsdeel

april 2024

■ april 2024
■ trendlijn

5-12 jaar

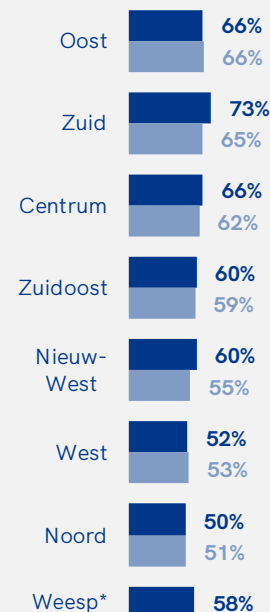
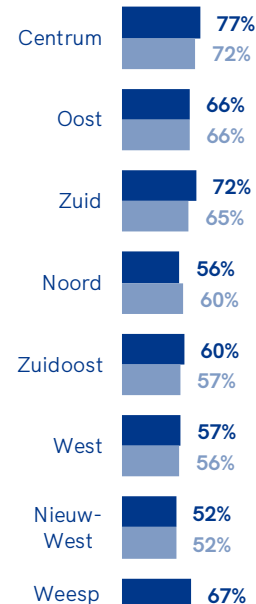
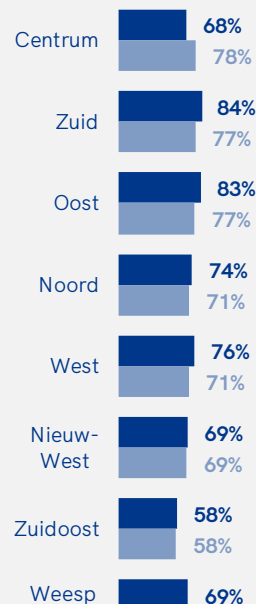
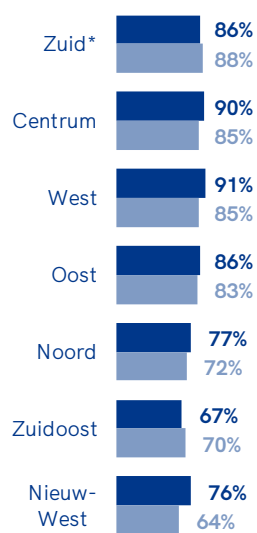
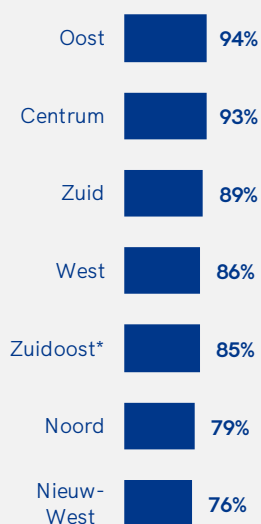
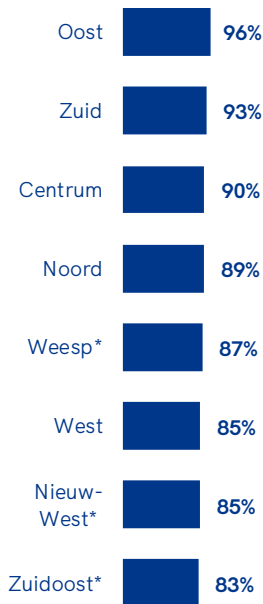
13-18 jaar

19-30 jaar

31-44 jaar

45-64 jaar

65-80 jaar

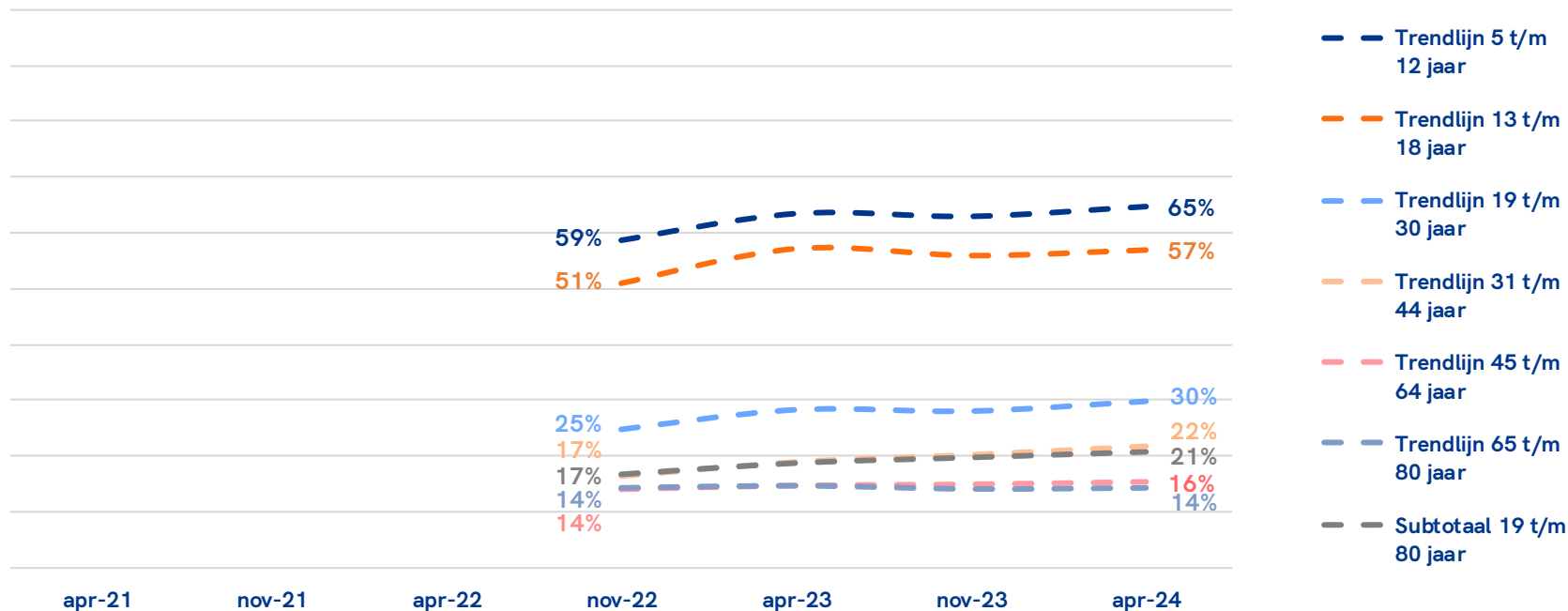


Percentages gemarkeerd met *: resultaten zijn indicatief. Indien steekproefgrootte lager dan n=30, dan worden de resultaten niet getoond

Voor 5-12 jaar en 13-18 jaar is geen trendlijn mogelijk, vanwege een te kleine steekproef in voorgaande metingen. Voor Weesp ontbreekt de trendlijndata, omdat er voor Weesp nog geen vier metingen zijn uitgevoerd

Manieren van sporten - Amsterdam april 2024

Trendlijnindicator gesport als lid van een sportvereniging uitgesplitst naar leeftijd



Overzicht bewegen in Amsterdam



60%

van de Amsterdammers beweegt voldoende in april 2024



508.000

Amsterdammers bewegen voldoende in april 2024

Deelnemers worden gevraagd naar hun beweeggedrag. Er wordt gevraagd naar het gemiddelde aantal dagen per week en minuten per dag dat iemand aan beweging deed. Om te berekenen of iemand voldoende beweegt, wordt het gemiddeld aantal dagen per week matig intensief sporten vermenigvuldigd met het aantal minuten en het gemiddeld aantal dagen per week zwaar intensief sporten vermenigvuldigd met het aantal minuten. Deze waarden worden vervolgens bij elkaar opgeteld. Tot slot wordt gekeken naar het aantal momenten dat men sport.

Door de **jeugd** (5-18 jaar) wordt er voldoende bewogen als ze wekelijks **420 minuten** of meer én **minimaal 7 momenten bewegen**. Door **volwassenen** wordt er voldoende bewogen als ze wekelijks **150 minuten** of meer én **minimaal 2 momenten bewegen**.



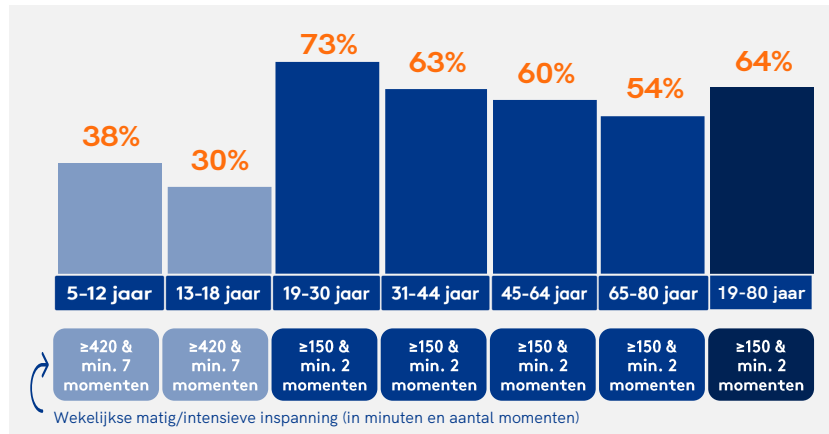
60%

van de mannen beweegt voldoende in april 2024



59%

van de vrouwen beweegt voldoende in april 2024



laag

54%

van de laagopgeleiden beweegt voldoende in april 2024



midden

60%

van de middenopgeleiden beweegt voldoende in april 2024



hoog

70%

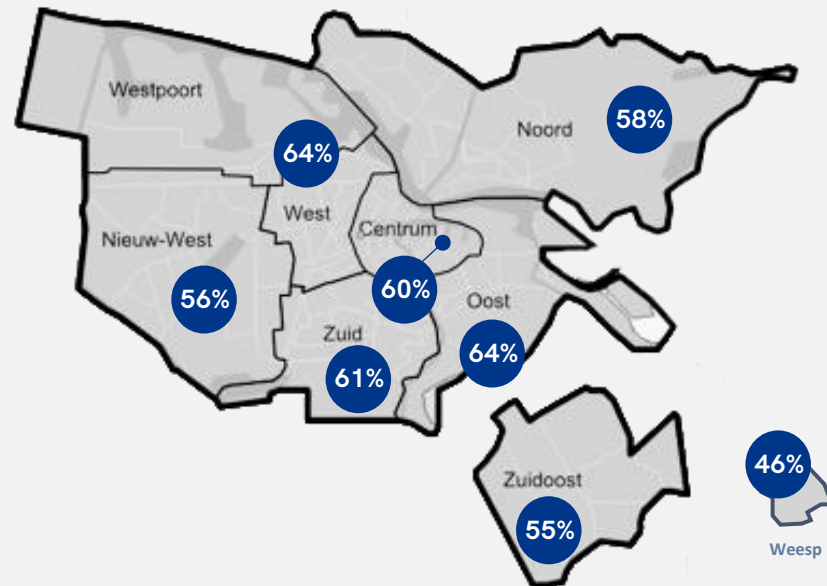
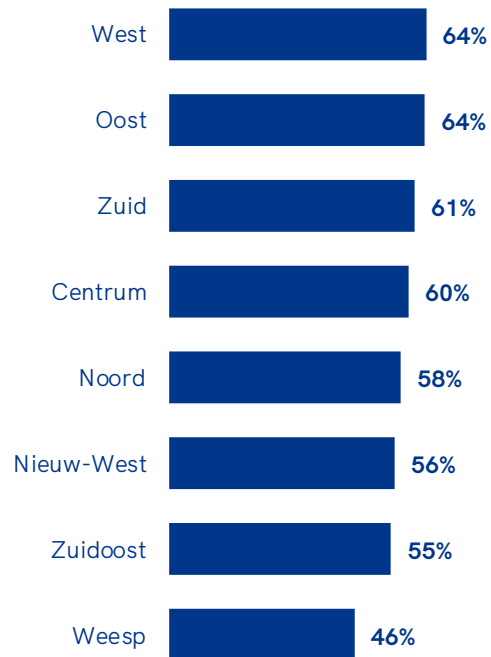
van de hoogopgeleiden beweegt voldoende in april 2024

Opleiding is op basis van personen van 19 jaar en ouder

Bewegen in Amsterdam per stadsdeel

april 2024

Percentage dat voldoende beweegt in Amsterdam

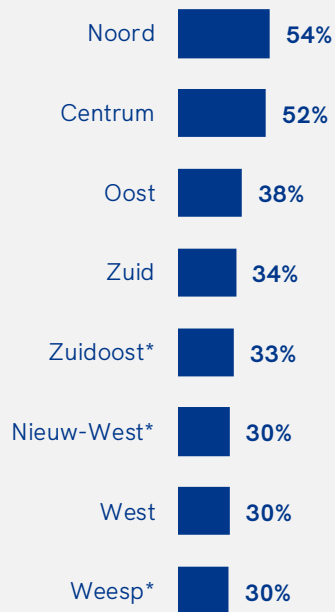


Bewegen in Amsterdam per leeftijd per stadsdeel

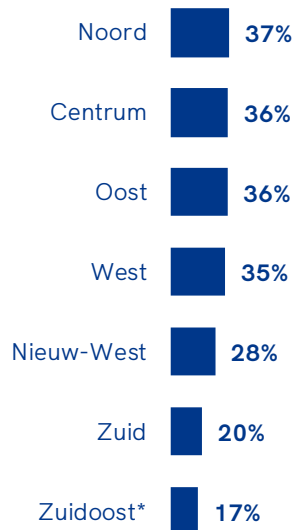
april 2024

Percentage dat voldoende beweegt

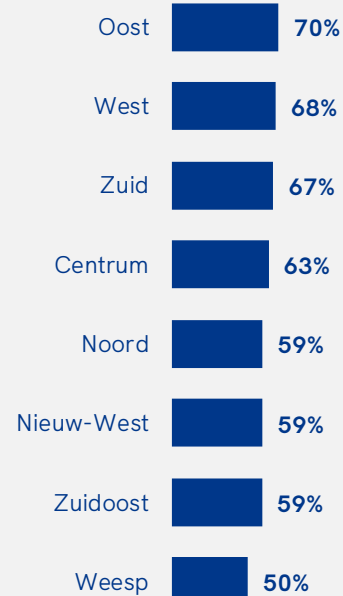
5-12 jaar



13-18 jaar



19-80 jaar

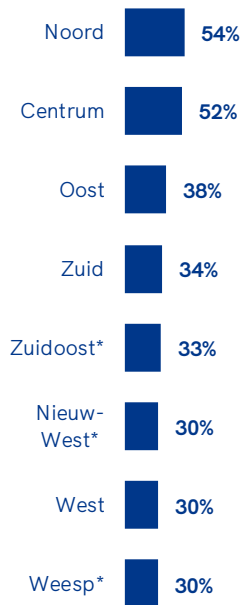


Bewegen in Amsterdam per leeftijd per stadsdeel

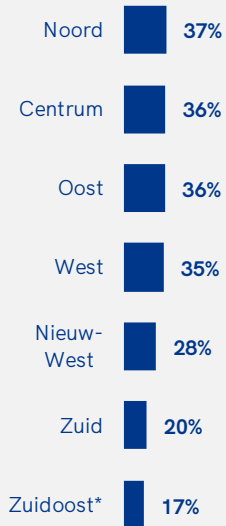
april 2024

Percentage dat voldoende beweegt

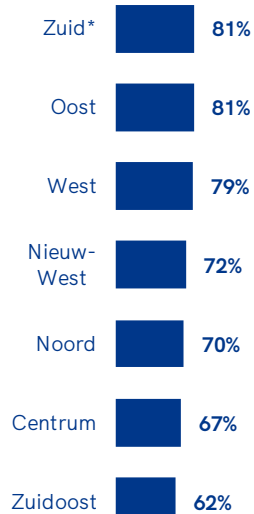
5-12 jaar



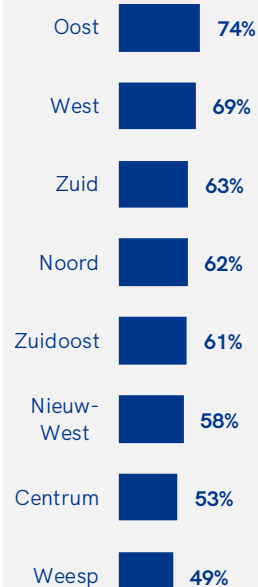
13-18 jaar



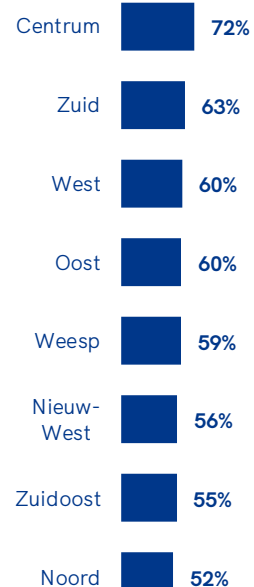
19-30 jaar



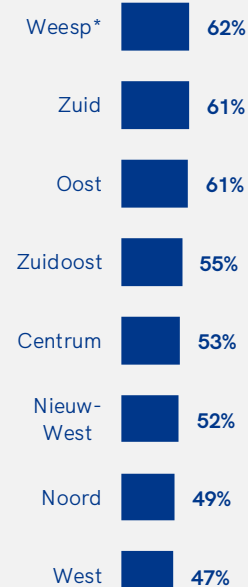
31-44 jaar



45-64 jaar



65-80 jaar





2. Verdieping sport

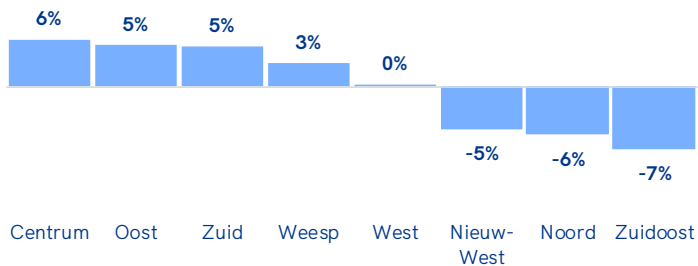


Management summary - Amsterdam

Sportdeelname - verschil per stadsdeel ten opzichte van het gemiddelde

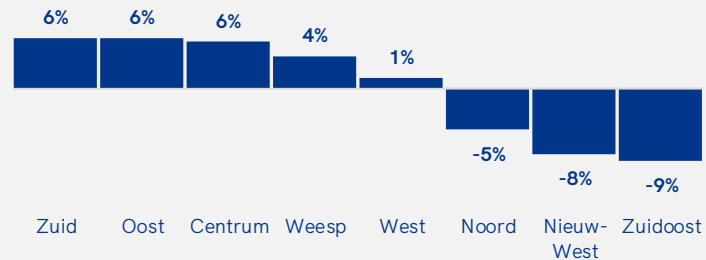
Sportfrequentie 1x per maand of vaker (procentpunten)

april 2024



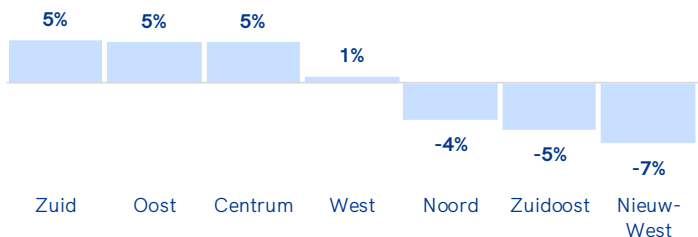
Sportfrequentie 1x per week of vaker (procentpunten)

april 2024



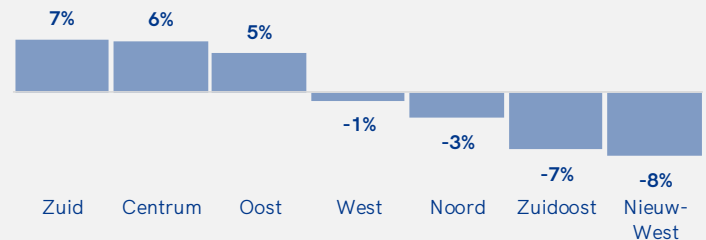
Trendlijn (procentpunten)

april 2024



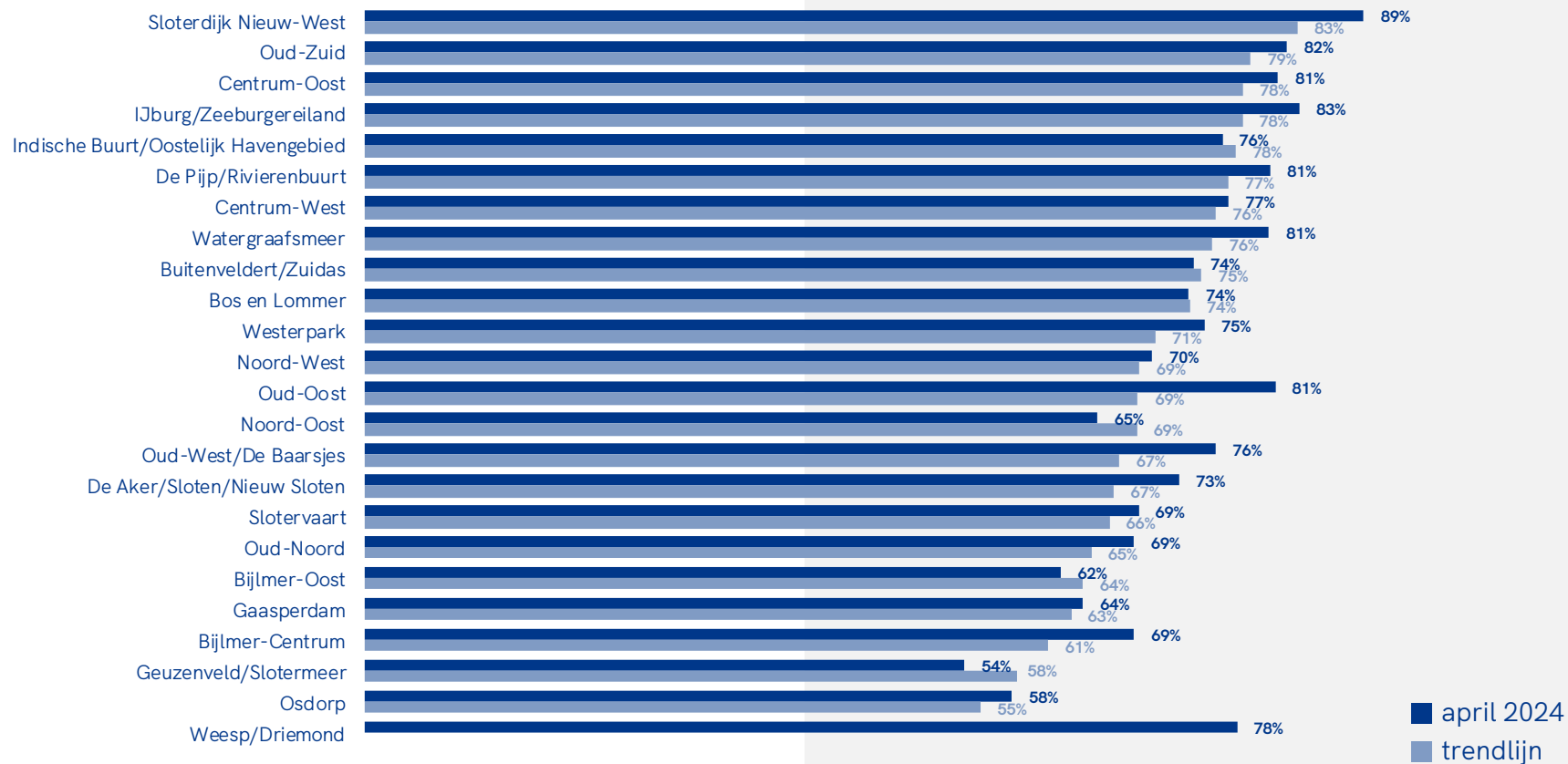
Trendlijn (procentpunten)

april 2024



Wekelijkse sportdeelname naar herkomst per gebied

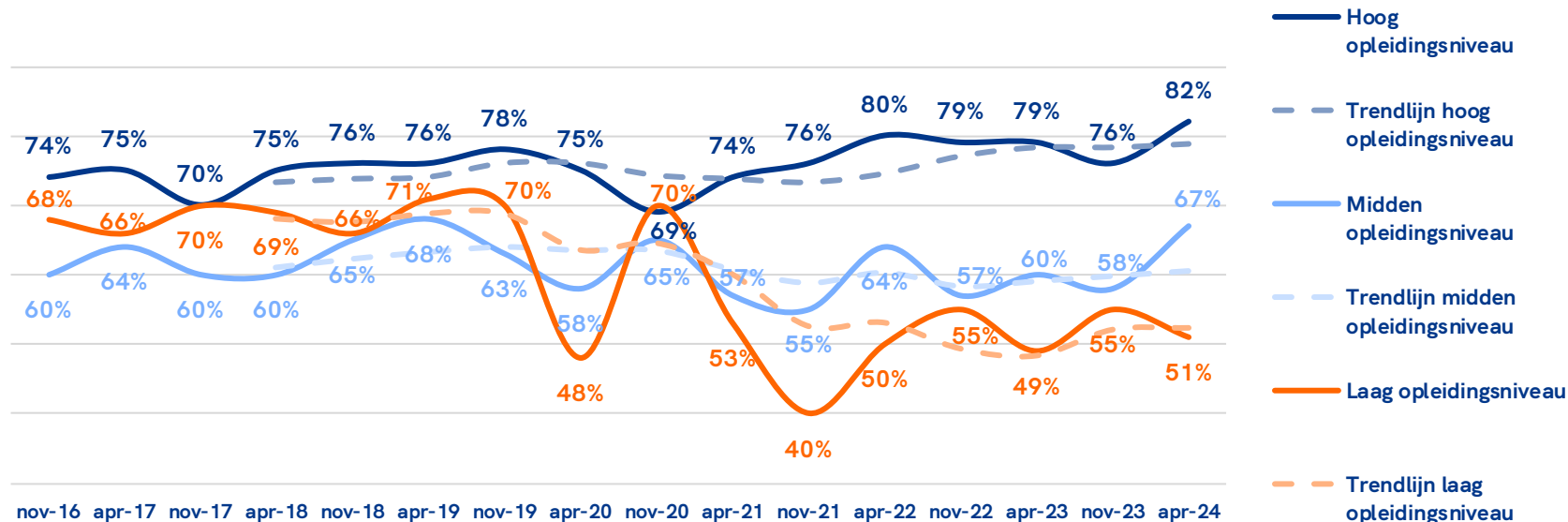
april 2024



De resultaten voor Westpoort en Bijlmer-West worden niet getoond, omdat de steekproefgrootte te klein is voor betrouwbare resultaten (n<30). Percentages gemarkeerd met *: resultaten zijn indicatief. Tevens kan er voor Weesp/Driemond geen trendlijndata getoond worden, omdat voor dit gebied nog geen vier metingen zijn uitgevoerd

Sportdeelname - Amsterdam april 2024

Sportdeelname uitgesplitst naar opleiding (4x per maand of vaker) (19-80 jaar)



nov-16 apr-17 nov-17 apr-18 nov-18 apr-19 nov-19 apr-20 nov-20 apr-21 nov-21 apr-22 nov-22 apr-23 nov-23 apr-24

Tot en met december 2020 heeft NOC*NSF samen met Ipsos de maandelijkse sportdeelname metingen in Nederland uitgevoerd. Sinds januari 2021 werkt NOC*NSF samen met onderzoeksbureau Verian (voorheen Kantar Public). Vanaf januari 2021 wordt de sportdeelname per opleidingsniveau berekend voor de leeftijd 19-80 jaar. De jeugd (18-), die voor januari 2021 grotendeels werd geïnclassificeerd als lager opgeleid, wordt hierin dus niet meer meegenomen.



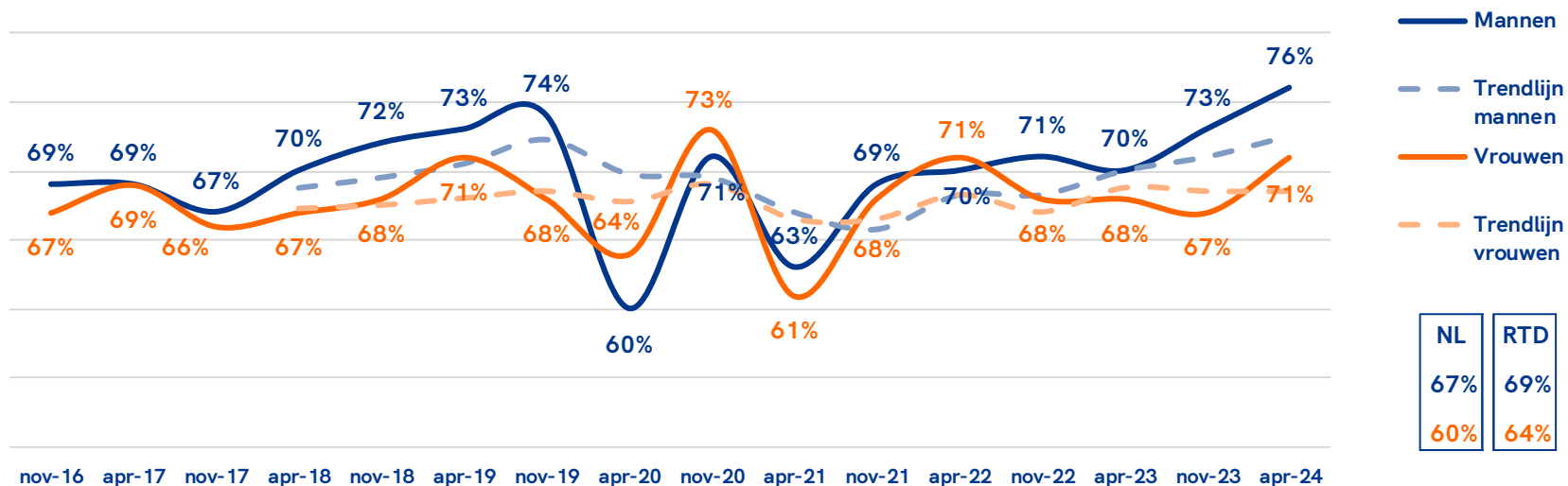
Landelijke facts

- In 2023 sportte gemiddeld 68% van de hoogopgeleiden, 57% van de midden opgeleiden en 44% van de laagopgeleiden 4 keer per maand of vaker
- In 2022 sportte gemiddeld 68% van de hoogopgeleiden, 56% van de midden opgeleiden en 45% van de laagopgeleiden 4 keer per maand of vaker
- In 2021 sportte gemiddeld 66% van de hoogopgeleiden, 54% van de midden opgeleiden en 43% van de laagopgeleiden 4 keer per maand of vaker

NL	RTD
71%	80%
59%	63%
45%	44%

Sportdeelname - Amsterdam april 2024

Sportdeelname uitgesplitst naar geslacht (4x per maand of vaker) (5-80 jaar)

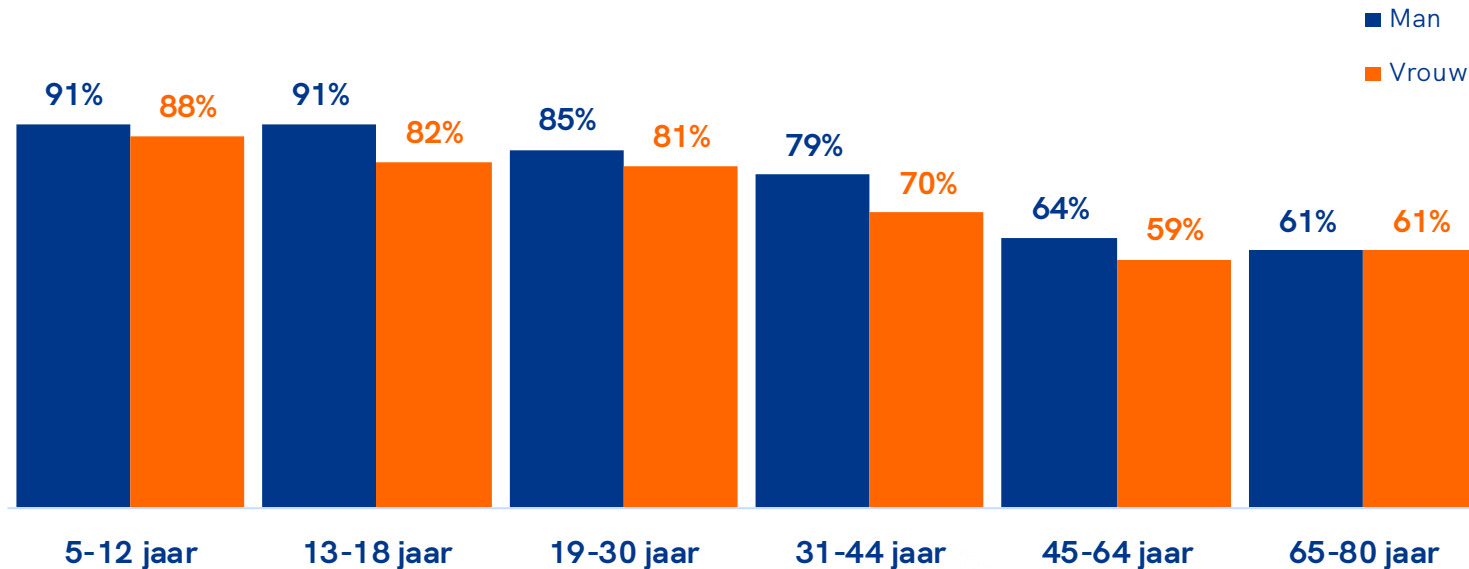


Landelijke facts

- In 2023 sportte gemiddeld 61% van de mannen en 59% van de vrouwen 4 keer per maand of vaker
- In 2022 sportte gemiddeld 60% van de mannen en 59% van de vrouwen 4 keer per maand of vaker
- In 2021 sportte gemiddeld 56% van de mannen en 57% van de vrouwen 4 keer per maand of vaker

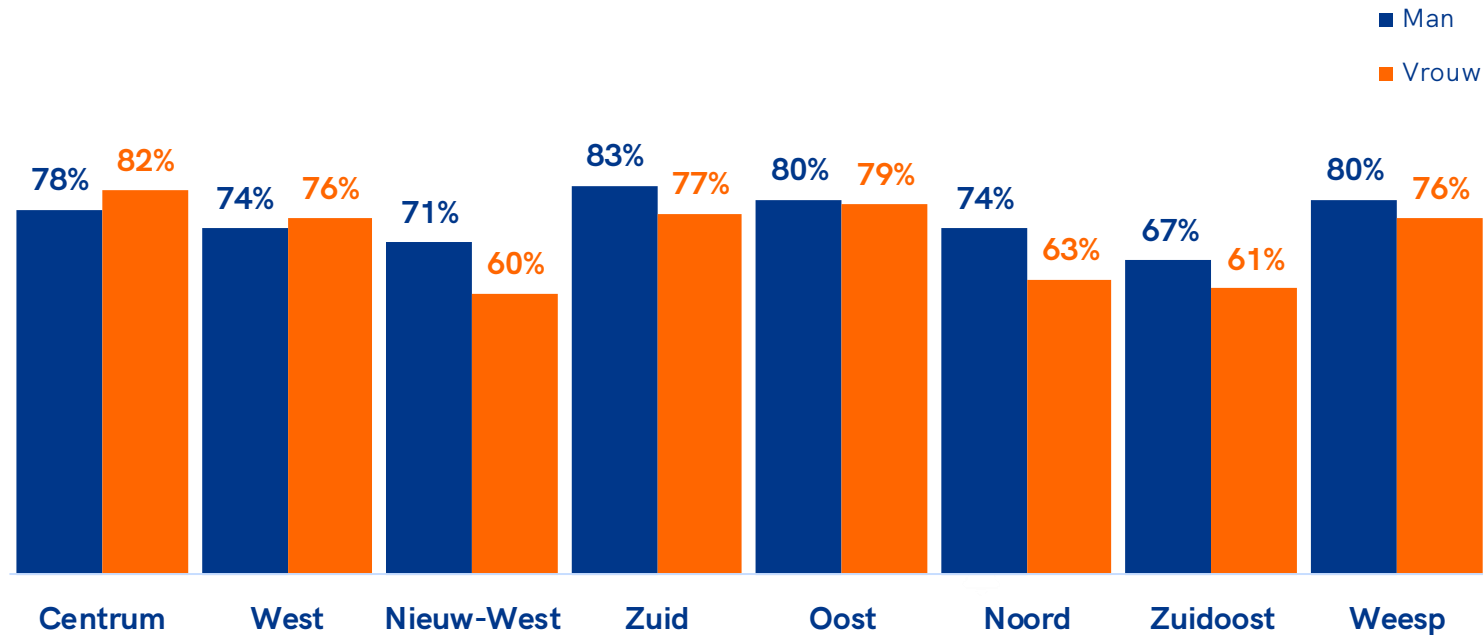
Sportdeelname - Amsterdam april 2024

Sportdeelname uitgesplitst naar leeftijd en geslacht (4x per maand of vaker) (5-80 jaar)



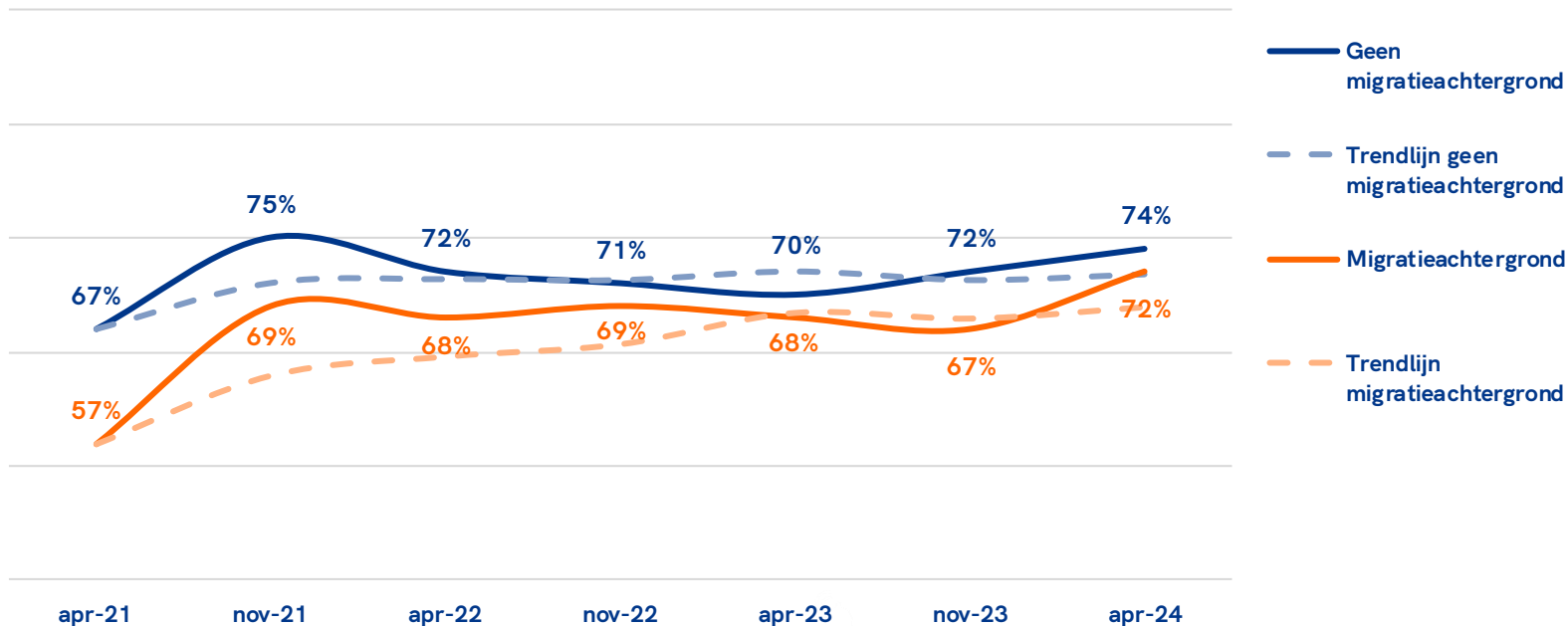
Sportdeelname - Amsterdam april 2024

Sportdeelname uitgesplitst naar stadsdeel en geslacht (4x per maand of vaker) (5-80 jaar)



Sportdeelname - Amsterdam april 2024

Sportdeelname uitgesplitst naar herkomst (4x per maand of vaker) (5-80 jaar)



Management summary – Niet-sporters in Amsterdam

Niet gesport in april 2024



18%

van de mannen sport niet in april 2024



22%

van de vrouwen sport niet in april 2024



laag

42%

van de laagopgeleiden sport niet in april 2024



midden

24%

van de midden opgeleiden sport niet in april 2024



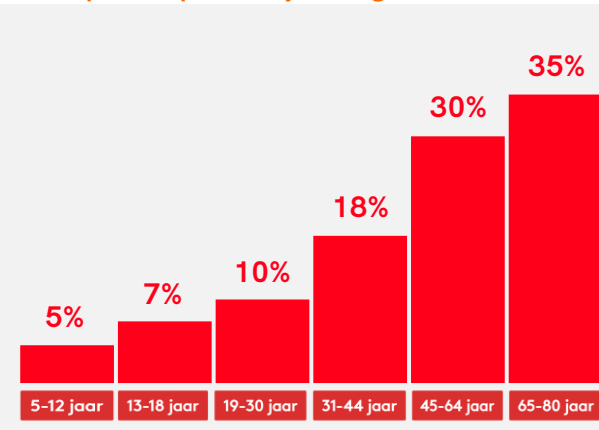
hoog

12%

van de hoogopgeleiden sport niet in april 2024

Opleiding is op basis van personen van 19 jaar en ouder

Niet-sporters per leeftijdscategorie



Top 3 sporten die niet-sporters overwegen als ze weer zouden gaan sporten



41%

Fitness, individueel (binnen)



23%

Zwemsport (excl. waterpolo)

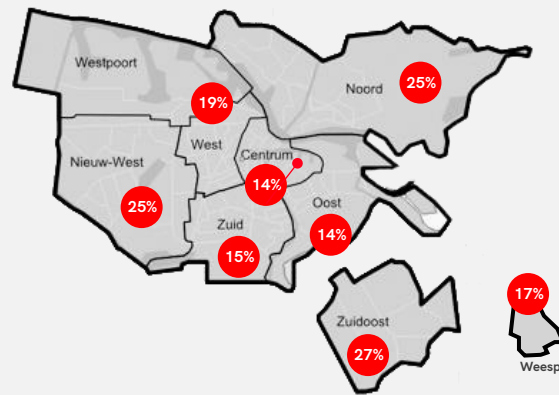


18%

Fitness, in een groep (binnen)

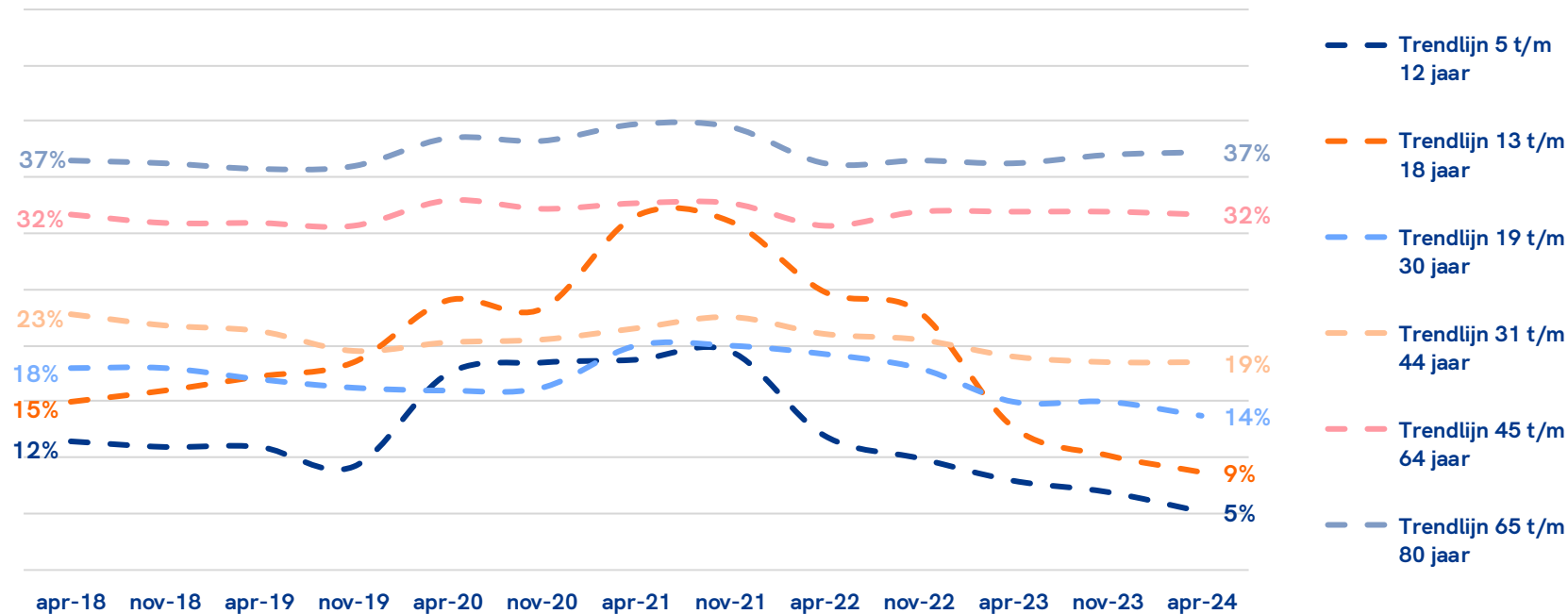
Niet-sporters per stadsdeel

Zuidoost	27%
Noord	25%
Nieuw-West	25%
West	19%
Weesp	17%
Zuid	15%
Oost	14%
Centrum	14%



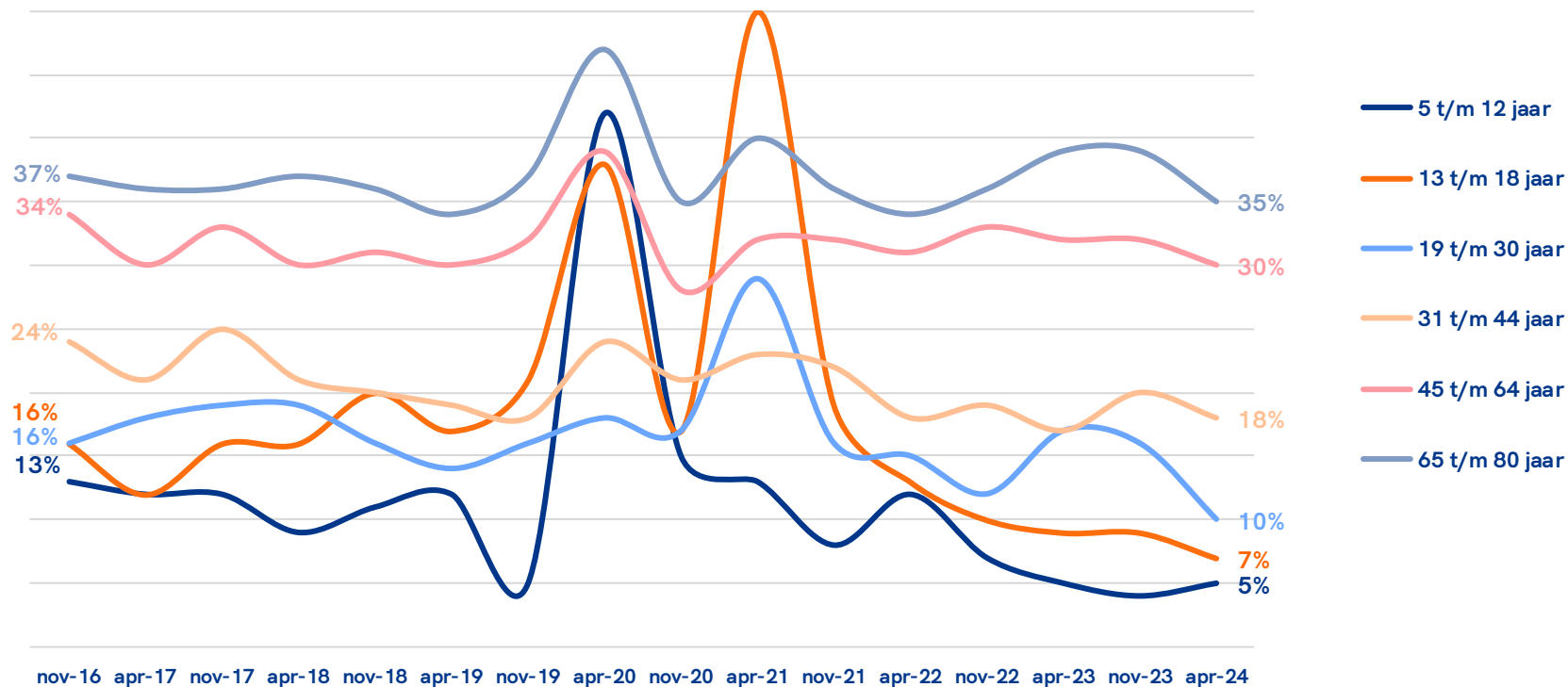
Niet-sporters - Amsterdam april 2024

Trendlijnindicator niet-sporters uitgesplitst naar leeftijd



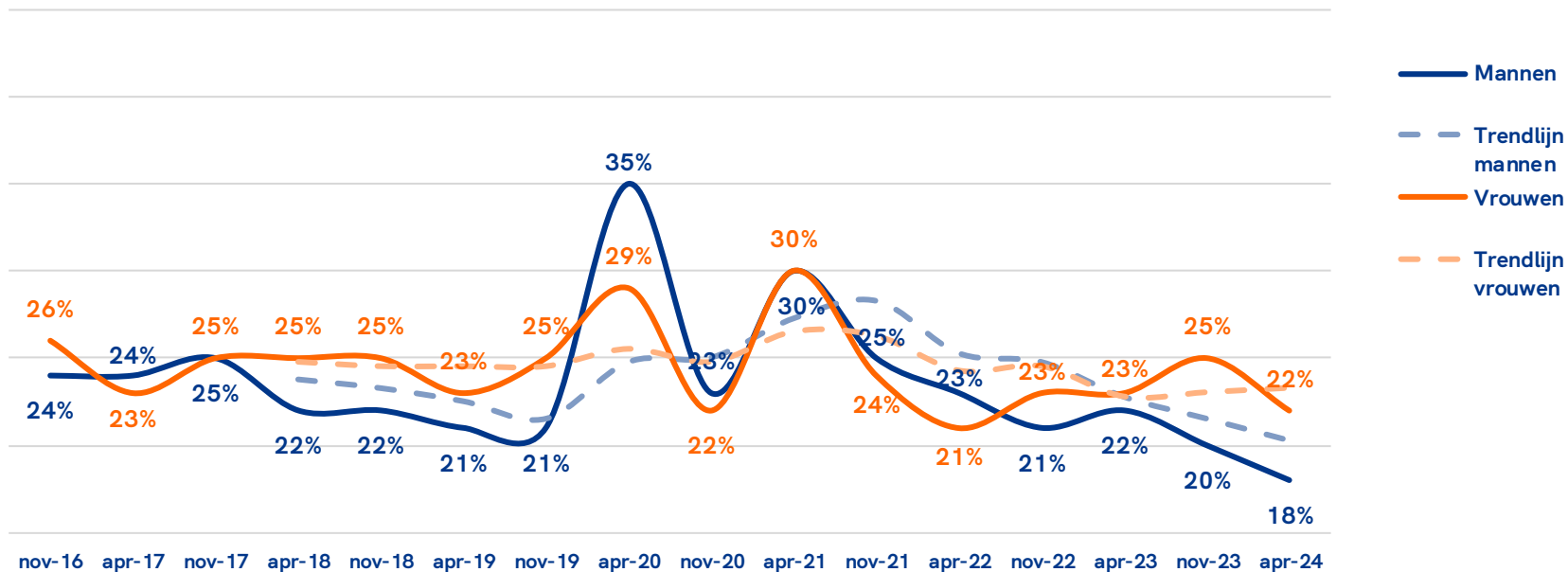
Niet-sporters - Amsterdam april 2024

Niet-sporters uitgesplitst naar leeftijd



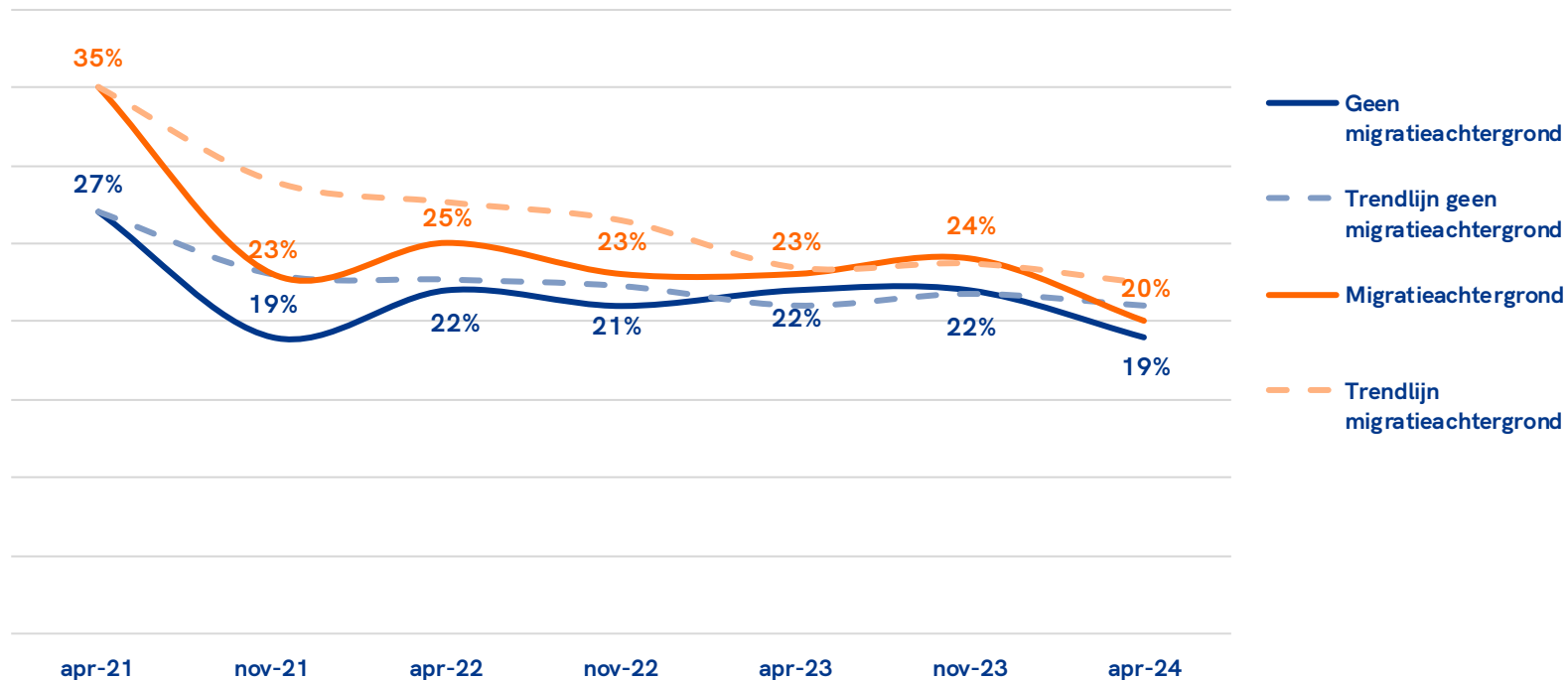
Niet-sporters - Amsterdam april 2024

Niet-sporters uitgesplitst naar geslacht (5-80 jaar)



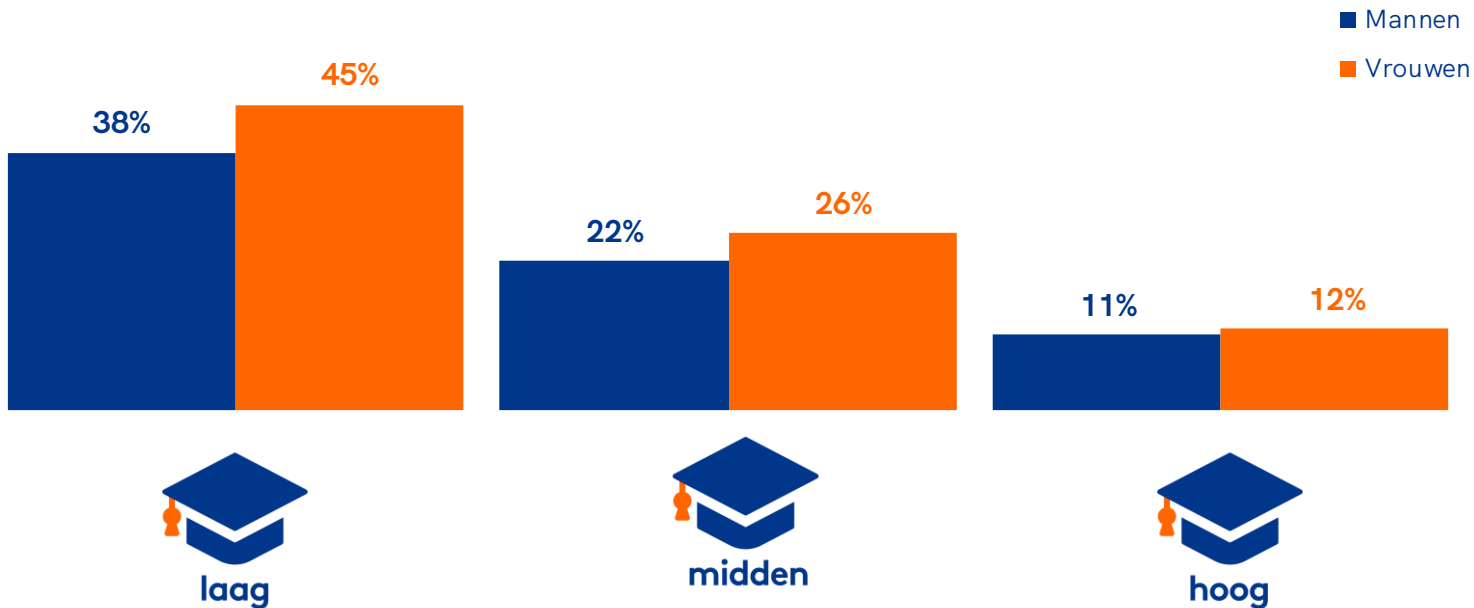
Niet-sporters - Amsterdam april 2024

Niet-sporters uitgesplitst naar herkomst (5-80 jaar)



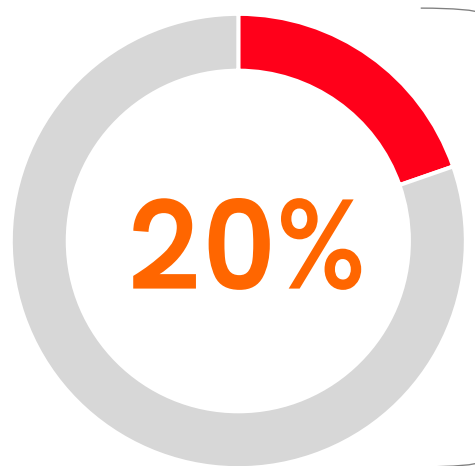
Niet-sporters - Amsterdam april 2024

Niet-sporters uitgesplitst naar opleiding en geslacht



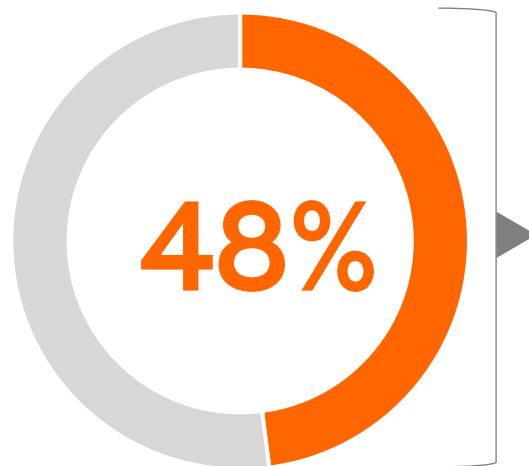
Verandering sportgedrag niet-sporters - Amsterdam april 2024

Aandeel dat niet heeft gesport in april 2024




Landelijk: 30%

Sport niet, maar wil hier wel verandering in brengen



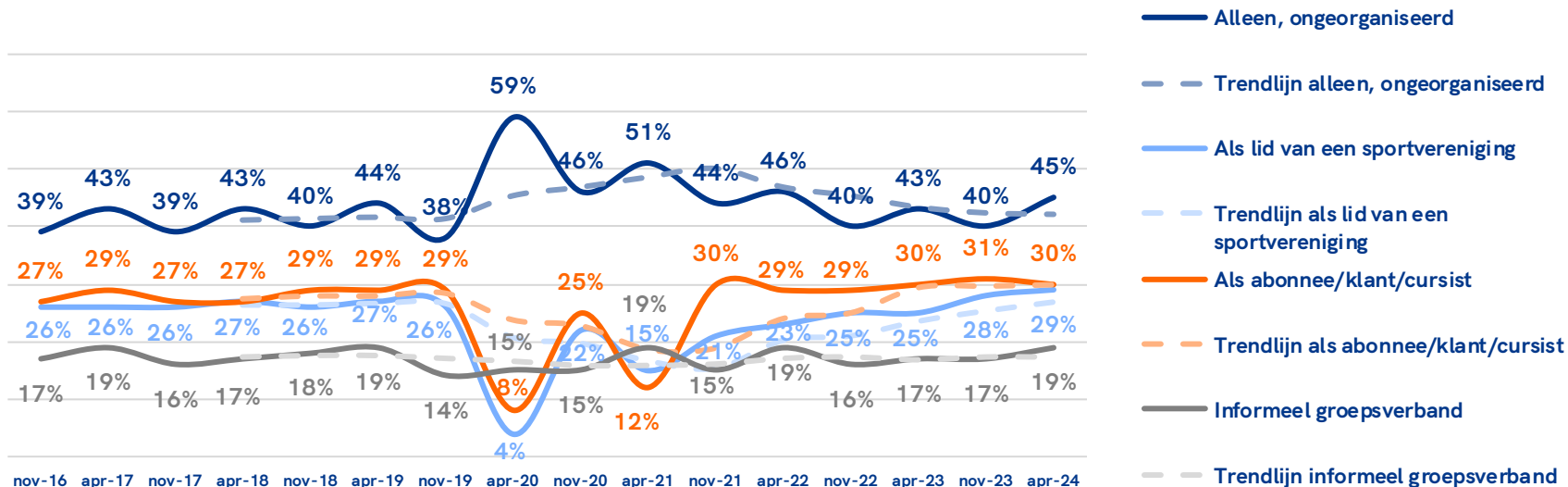
Landelijk: 37%

Top 10 sporten die men wil gaan beoefenen



Manieren van sporten - Amsterdam april 2024

Manieren van sporten (5-80 jaar)



Als abonnee/klant/cursist = als abonnee/klant/cursist van een fitnesscentrum of andere (commerciële) sportaanbieder. Denk hierbij aan een vechtsportclub, manege, schaatsbaan, zwembad, etc.

Informeel groepsverband = in groepsverband, georganiseerd door uzelf, familie, vrienden en/of kennissen

Tot en met december 2020 heeft NOC*NSF samen met Ipsos de maandelijkse sportdeelname metingen in Nederland uitgevoerd. Sinds januari 2021 werkt NOC*NSF samen met onderzoeksbureau Verian (voorheen Kantar Public).



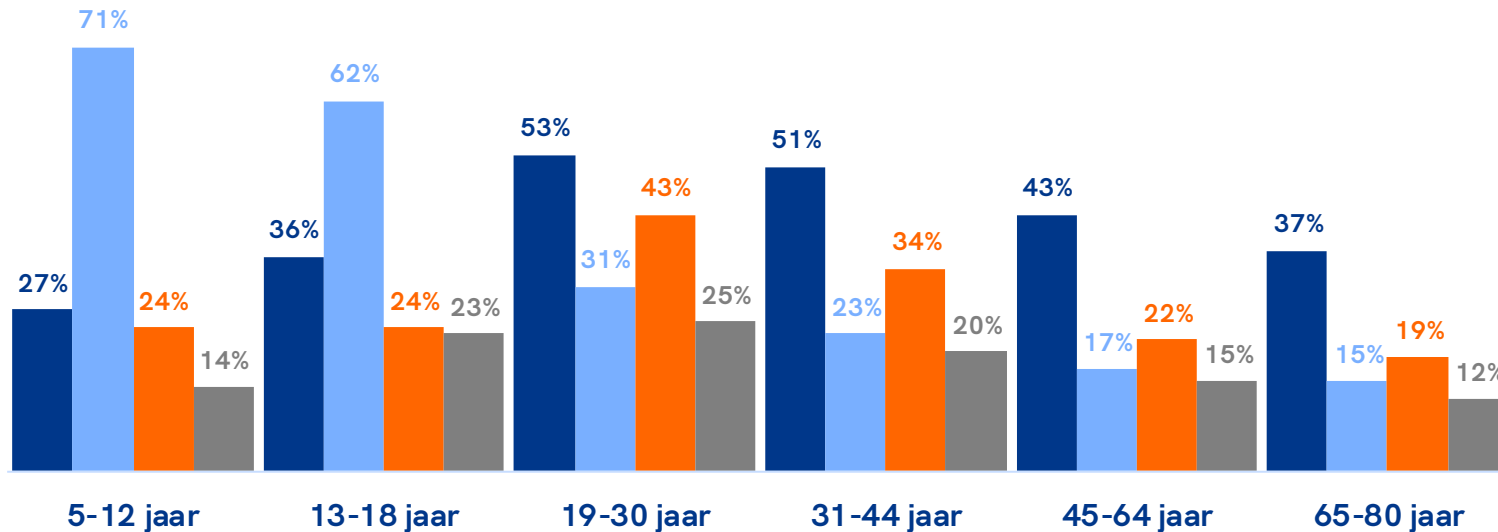
Landelijke facts

- In 2023 sportte gemiddeld 33% alleen, 24% als lid van een vereniging, 19% als abonnee en 13% in groepsverband
- In 2022 sportte gemiddeld 35% alleen, 23% als lid van een vereniging, 17% als abonnee en 13% in groepsverband
- In 2021 sportte gemiddeld 39% alleen, 19% als lid van een vereniging, 12% als abonnee en 13% in groepsverband

NL	RTD
35%	39%
28%	26%
19%	23%
13%	16%

Manieren van sporten - Amsterdam april 2024

Manieren van sporten naar leeftijd



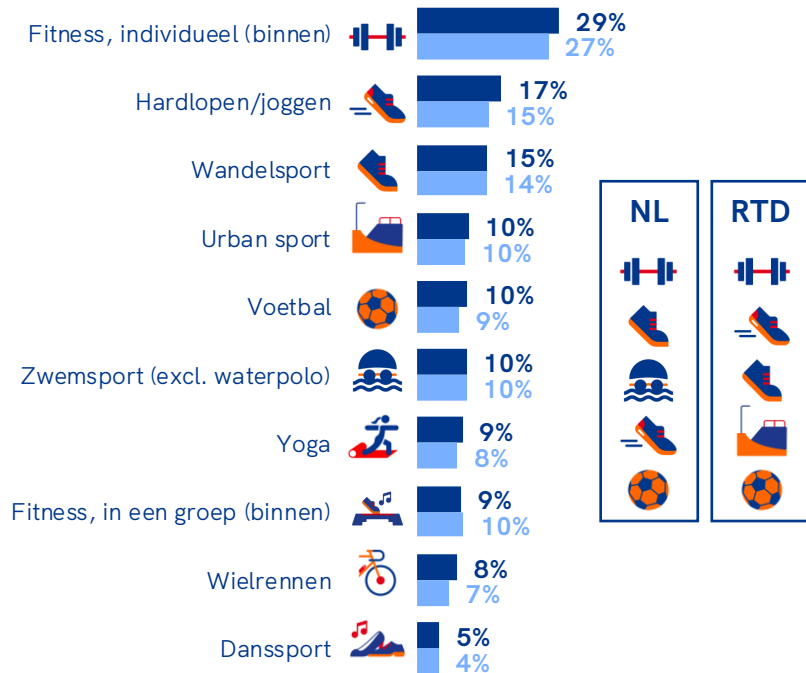
■ Alleen, ongeorganiseerd ■ Als lid van een sportvereniging ■ Als abonnee/klant/cursist ■ Informeel groepsverband

Als abonnee/klant/cursist = als abonnee/klant/cursist van een fitnesscentrum of andere (commerciële) sportaanbieder. Denk hierbij aan een vechtsportclub, manege, schaatsbaan, zwembad, etc.
Informeel groepsverband = in groepsverband, georganiseerd door uzelf, familie, vrienden en/of kennissen

Sportdeelname per tak van sport - Amsterdam april 2024

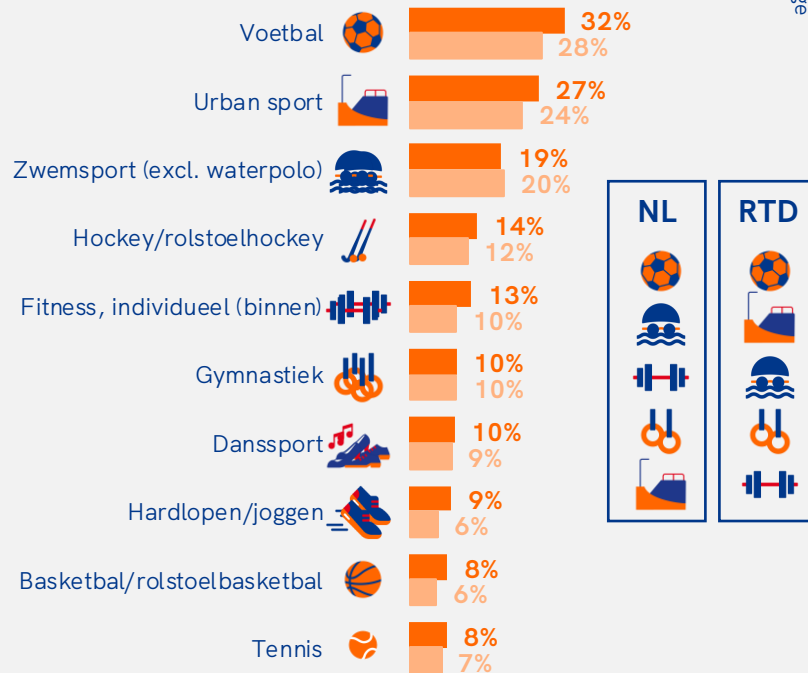
Top 10 meest beoefende sporten

Totaal (5-80 jaar)



■ april 2024
■ trendlijn

Jeugd 5-18 jaar



■ april 2024
■ trendlijn

Sportdeelname per tak van sport - Amsterdam april 2024

Top 10 meest beoefende sporten naar leeftijd

■ april 2024
■ trendlijn

5-12 jaar

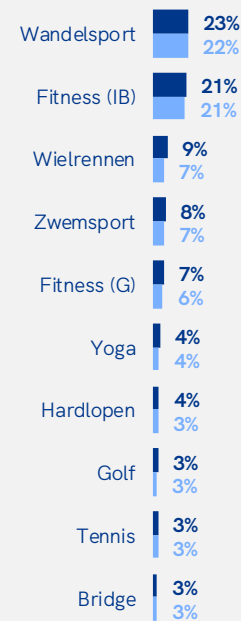
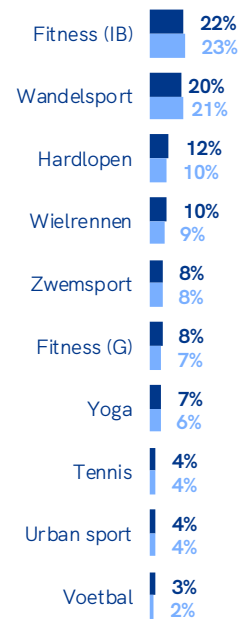
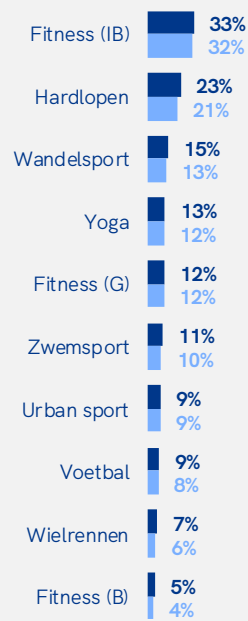
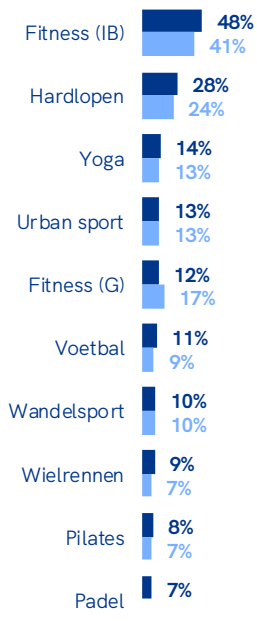
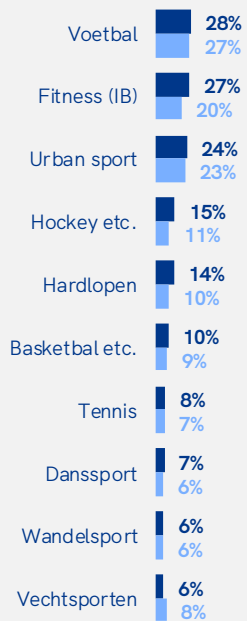
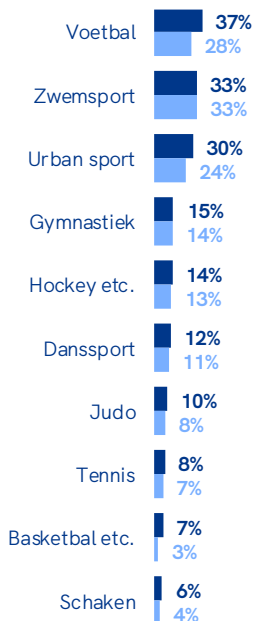
13-18 jaar

19-30 jaar

31-44 jaar

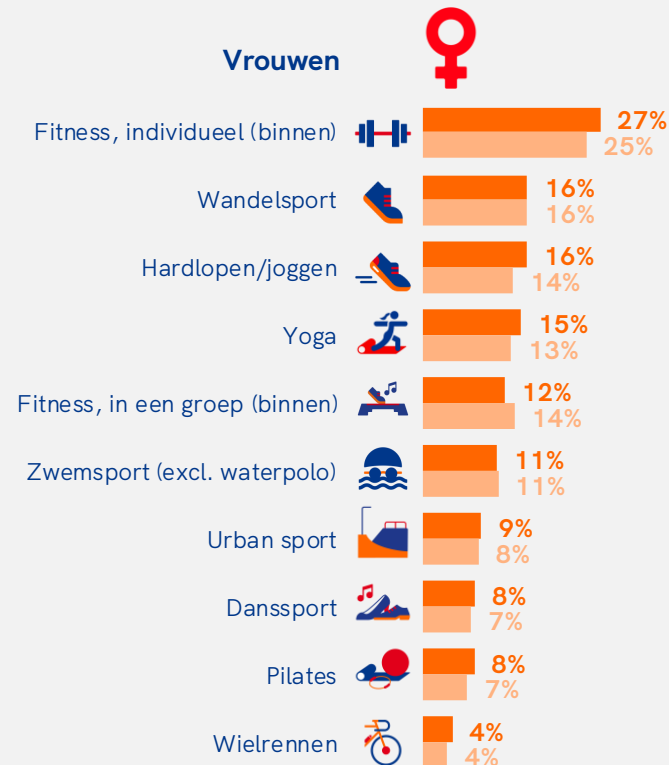
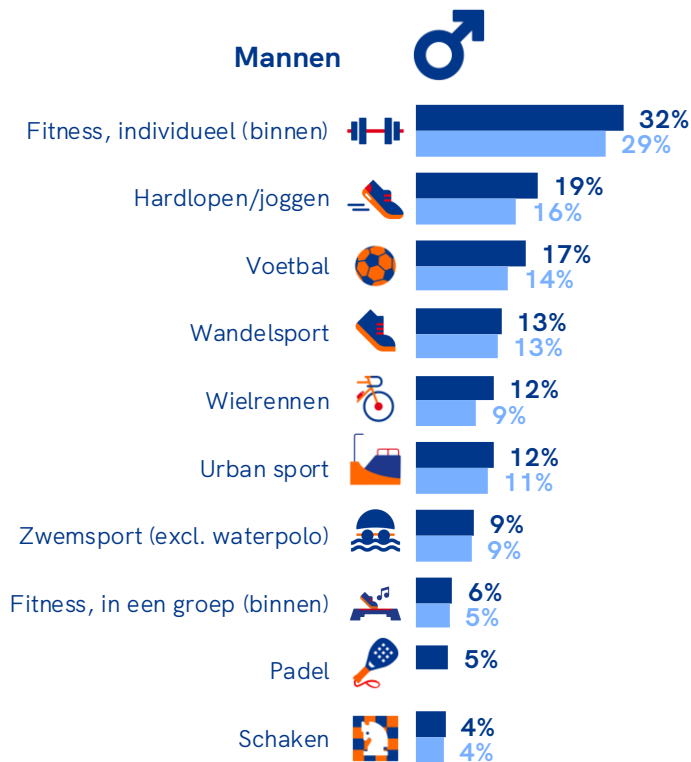
45-64 jaar

65-80 jaar





Sportdeelname per tak van sport - Amsterdam april 2024

Top 10 meest beoefende sporten naar geslacht



Er is geen trendlijn voor 'padel', aangezien deze sport vanaf november 2023 is toegevoegd aan de lijst met sporten

 april 2024
 trendlijn

 april 2024
 trendlijn

Sportdeelname per tak van sport - Amsterdam april 2024

Top 10 meest beoefende sporten naar mannen en leeftijd

♂ 5-12 jaar

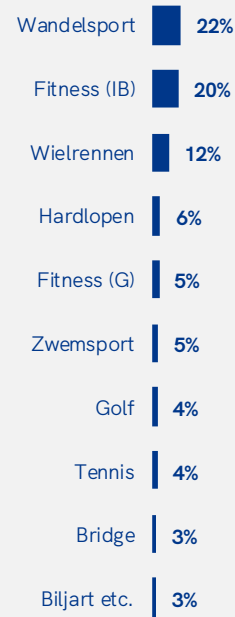
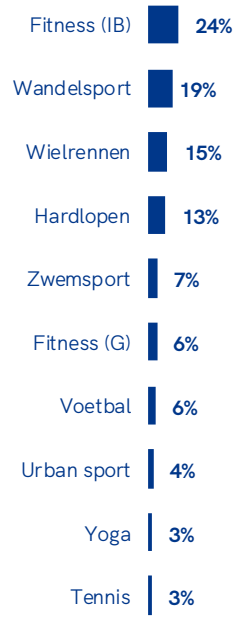
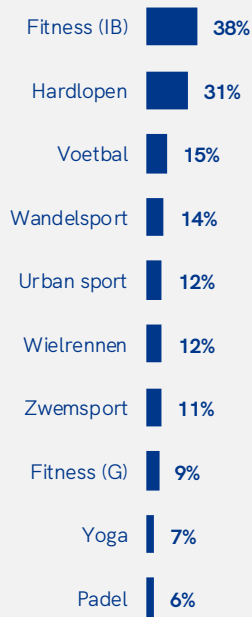
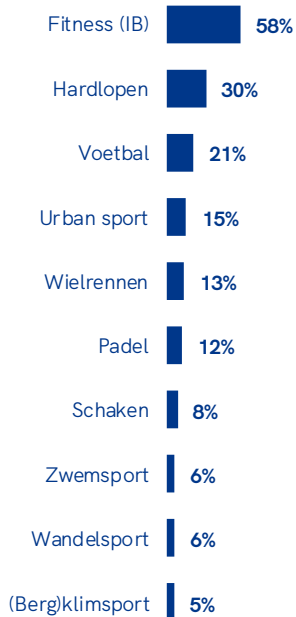
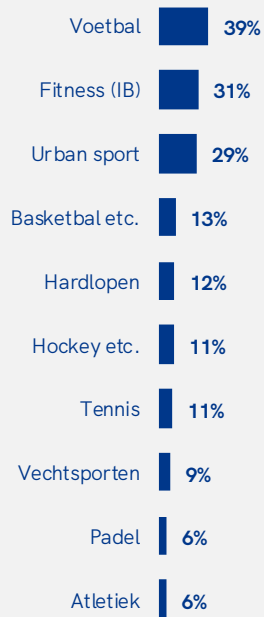
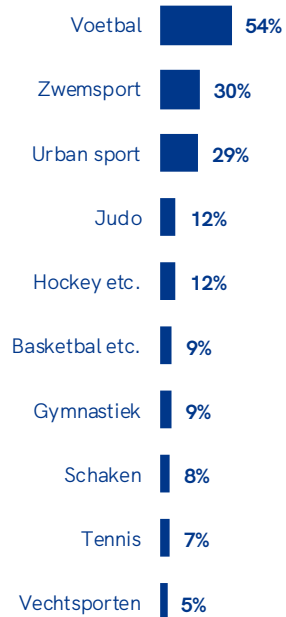
♂ 13-18 jaar

♂ 19-30 jaar

♂ 31-44 jaar

♂ 45-64 jaar

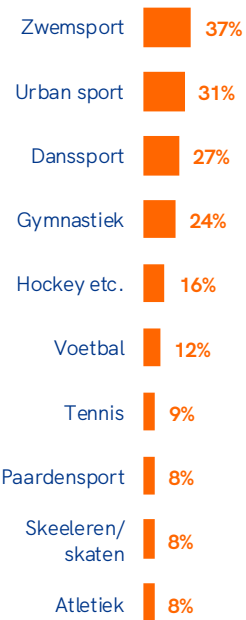
♂ 65-80 jaar



Sportdeelname per tak van sport - Amsterdam april 2024

Top 10 meest beoefende sporten naar vrouwen en leeftijd

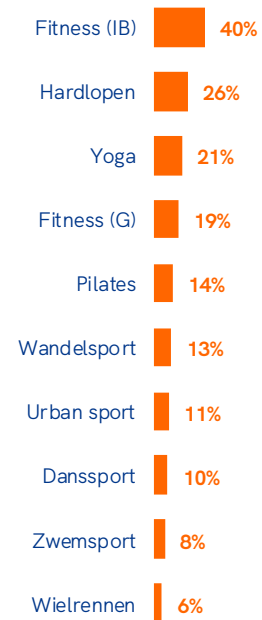
♀ 5-12 jaar



♀ 13-18 jaar



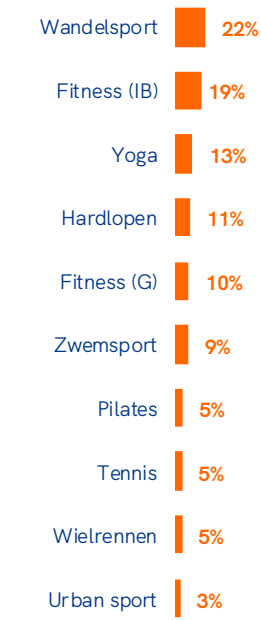
♀ 19-30 jaar



♀ 31-44 jaar



♀ 45-64 jaar



♀ 65-80 jaar





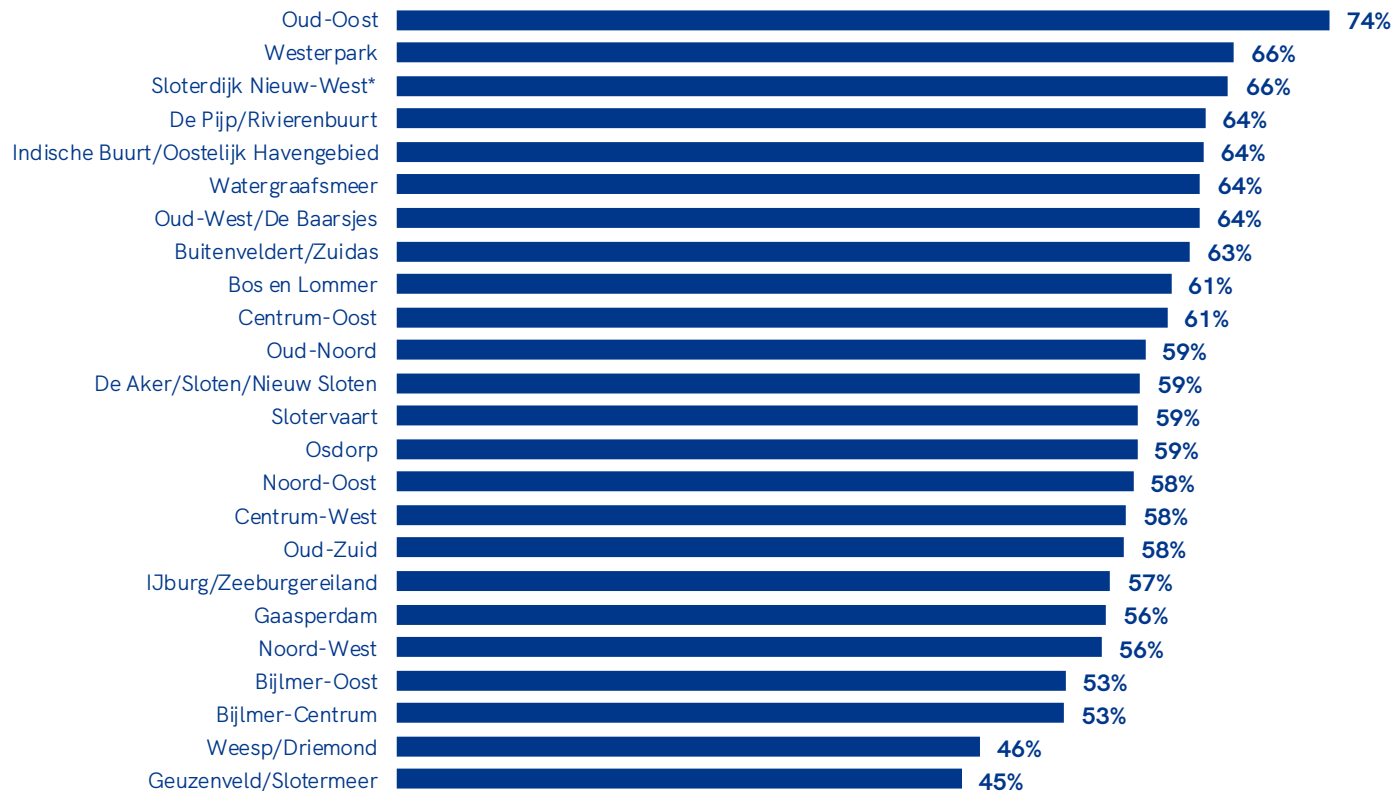
3. Verdieping bewegen



Bewegen in Amsterdam per gebied

april 2024

Percentage dat voldoende beweegt in Amsterdam



De berekening van het percentage dat voldoende beweegt, is vanaf de meting april 2023 aangepast. Het is daarom niet mogelijk de trendlijnscores in de grafiek te tonen. De resultaten voor Westpoort en Bijlmer-West worden niet getoond, omdat de steekproefgrootte te klein is voor betrouwbare resultaten (n<30). Percentages gemarkeerd met *: resultaten zijn indicatief

Bezoek georganiseerde buitenspeeltuin - Amsterdam april 2024



67%

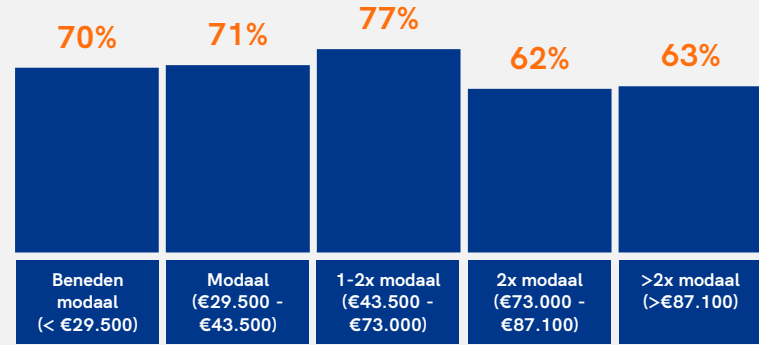
van de ouders van kinderen in de leeftijd van 0-12 jaar bezocht het afgelopen jaar een georganiseerde buitenspeeltuin

37%

van ouders bezocht een georganiseerde buitenspeeltuin **regelmatig**

30%

van ouders bezocht een georganiseerde buitenspeeltuin **soms**



laag

72%

van de laagopgeleide ouders bezocht een georganiseerde buitenspeeltuin



midden

65%

van de midden opgeleide ouders bezocht een georganiseerde buitenspeeltuin

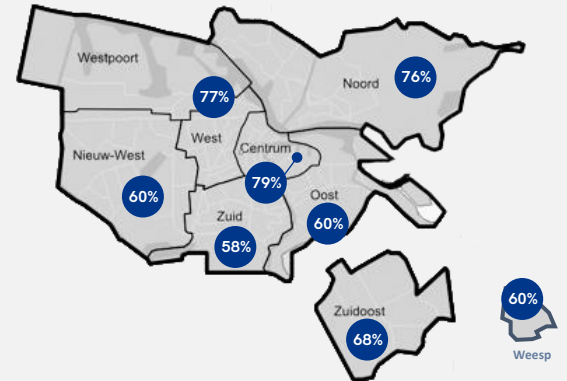


hoog

67%

van de hoogopgeleide ouders bezocht een georganiseerde buitenspeeltuin

Centrum	79%
West	77%
Noord	76%
Zuidoost	68%
Weesp	60%
Oost	60%
Nieuw-West	60%
Zuid	58%

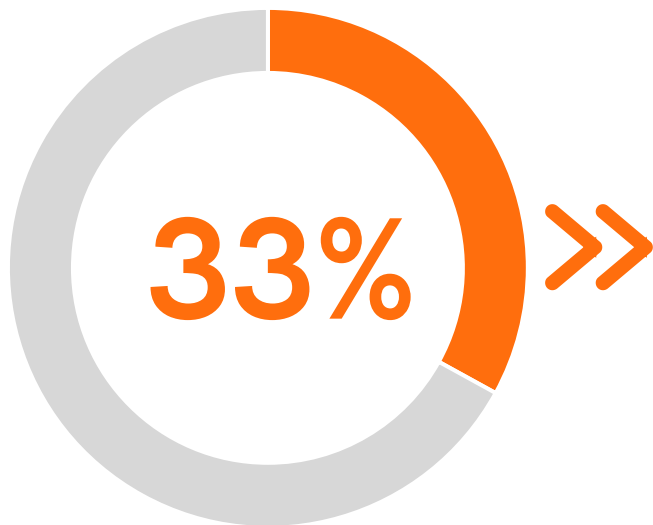


Bezoek georganiseerde buitenspeeltuin - Amsterdam april 2024



Bezoek georganiseerde buitenspeeltuin - Amsterdam april 2024

Heeft het afgelopen jaar **geen** georganiseerde buitenspeeltuin bezocht (ouders kinderen 0-12 jaar)



Reden voor niet bezoeken georganiseerde buitenspeeltuin





4. Onderzoeksverantwoording

Onderzoeksverantwoording



Doelgroep

Amsterdammers van 5 t/m 80 jaar, representatief op geslacht, leeftijd, stadsdeel en opleidingsniveau.



Steekproefbron

De steekproefbron is getrokken uit het online panel van Kantar (Nipobase), het PanelClix panel, het bewonerspanel van de afdeling Onderzoek en Statistiek van de gemeente Amsterdam en een BRP sample getrokken door Verian (voorheen Kantar Public). Daarnaast zijn respondenten benaderd via het versturen van brieven.



Respons

Er hebben n= 4.741 respondenten deelgenomen.



Online methode

Voor dit onderzoek is gebruik gemaakt van een online vragenlijst (CAWI: computer assisted web interviewing).



Vragenlijst

De vragenlijst is opgesteld door de gemeente en NOC*NSF in samenspraak met Verian (voorheen Kantar Public). Het meten van de sportdeelname gebeurt op basis van de Richtlijnen voor Sportdeelname Onderzoek (RSO). De gemiddelde invulduur bedroeg circa 4 minuten.



Veldwerkperiode

Het veldwerk heeft gelopen van 1 t/m 31 mei 2024.



Vragen

Bij vragen naar aanleiding van deze publicatie: neem contact op met: kiss@nocnsf.nl.

Tot en met december 2020 heeft NOC*NSF samen met Ipsos de sportdeelname metingen uitgevoerd. Sinds januari 2021 werkt NOC*NSF samen met onderzoeksbureau Verian (voorheen Kantar Public). Dit betekent ook dat er gebruik wordt gemaakt van een ander panel. Dit heeft mogelijk invloed op de sportdeelname cijfers.

Respons en weging

Respons

In onderstaande tabel zijn de responsaantallen voor de huidige meting te vinden.

	Netto respons
Totaal	4.741
Nipobase	962
PanelClix (incl. reloop kinderen*)	868
O&S panel (incl. reloop kinderen*)	916
Brieven	1.149
BRP sample	325
Brieven/BRP reloop kinderen*	521

*Reloop kinderen: indien van toepassing hebben een deel van de volwassenen de vragenlijst ook nog voor één van hun kinderen van 5-15 jaar ingevuld

Weging

De resultaten zijn gewogen naar de populatiecijfers van Amsterdam (5-80 jarigen) voor geslacht, leeftijd, opleidingsniveau (laag, midden en hoog) en stadsdeel. De berekende weegfactoren variëren tussen de 0,1 en 5,0.

Gebruikte populatiecijfers t.b.v. de weging

In de tabel aan de rechterkant zijn de gebruikte populatiecijfers ten behoeve van de weging te zien, evenals de netto respons in gewogen percentages en in ongewogen aantallen.

Geslacht	Populatiecijfers	Netto respons in % (gewogen)	Ongewogen aantallen
Man	50%	49%	2.223
Vrouw	50%	51%	2.481
Leeftijd			
5-12 jaar	7%	7%	441
13-18 jaar	6%	6%	499
19-30 jaar	25%	25%	517
31-44 jaar	25%	25%	868
45-64 jaar	25%	25%	1.316
65-80 jaar	12%	12%	1.003
Opleiding			
Laag	30%	30%	1.315
Midden	27%	27%	1.086
Hoog	43%	43%	2.260
Stadsdeel			
Centrum	10%	10%	743
West	17%	17%	644
Nieuw-West	18%	17%	635
Zuid	16%	16%	633
Oost	16%	16%	671
Noord	11%	11%	646
Zuidoost	10%	10%	483
Weesp	3%	3%	225

Percentages en aantallen naar gebied

Gebied	Netto respons in % (gewogen)	Ongewogen aantallen
Centrum-West	4%	303
Centrum-Oost	6%	440
Westerpark	5%	203
Bos en Lommer	4%	136
Oud-West/De Baarsjes	8%	303
Sloterdijk Nieuw-West	2%	50
Geuzenveld/Slotermeer	4%	140
Osdorp	4%	151
De Aker/Sloten/Nieuw Sloten	3%	155
Slotervaart	4%	139
Oud-Zuid	6%	280
Buitenveldert/Zuidas	3%	119
De Pijp/Rivierenbuurt	6%	234
Oud-Oost	3%	99
Indische Buurt/Oostelijk Havengebied	5%	214
Watergraafsmeer	4%	193
IJburg/Zeeburgereiland	4%	165
Noord-West	4%	244
Oud-Noord	4%	227
Noord-Oost	3%	175
Bijlmer-West	0%	20
Bijlmer-Centrum	2%	92
Bijlmer-Oost	3%	149
Gaasperdam	4%	222
Weesp/Driemond	3%	225
Westpoort	0%	2

Uitgave

NOC*NSF

Afdeling Sportparticipatie

Postbus 302

6800 AH, Arnhem

tel. 026-4834400

www.nocnsf.nl



Rabobank

