



zo sport Nederland

Belangrijkste trends en ontwikkelingen
in sportdeelname 2021



Inleiding

Het jaar 2021 was een coronajaar waarin Nederland zich van lockdown naar lockdown voortbewoog. Dit had negatieve gevolgen voor de sportdeelname van Nederlanders en de ledenaantallen van sportbonden. Na elke lockdown liep de sportdeelname terug en kwamen we helaas niet meer terug op het oude niveau.

Het dieptepunt kwam in het najaar van 2021, toen voor het eerst niet alleen de sportdeelname maar ook de sportfrequentie onder sporters terugliep. Daarvoor zagen we dat Nederlanders, die tijdens lockdown wél bleven sporten, zelfs meer gingen sporten. Maar in het najaar van 2021 werd zichtbaar dat ook de Nederlanders die wel bleven sporten, dit minder vaak deden.

Wanneer we kijken naar de lidmaatschapscijfers – het aantal mensen dat sport bij een sportclub – lijkt er in eerste instantie positiever nieuws. De lidmaatschapscijfers lijken zich in 2021 langzaam weer te herstellen ten opzichte van voor de coronacrisis en zelfs toe te nemen. Wanneer we dieper in de data kijken, zien we echter dat dit met name komt door een grote toename van het aantal leden bij vier sportbonden. De Koninklijke Nederlandse Lawn Tennis Bond, de Koninklijke Wandel Bond Nederland, de Nederlandse Golf Federatie en Sportvisserij Nederland. Laten we deze vier bonden

buiten beschouwing dan zie je dat de lidmaatschapscijfers, net als in de voorgaande jaren, teruglopen.

Toch zien we ook duidelijk veerkracht onder sportend Nederland. Ondanks de coronacrisis bleven we in beweging. Na elke lockdown herpakten we ons weer, al werd dat steeds lastiger. Het is daarom - nu de sport weer volledig open is - van groot belang dat we terugkomen op het oude sport- en beweegniveau en zelfs meer mensen in beweging krijgen dan voor de coronacrisis! Daarnaast is het belangrijk aandacht te hebben voor de vraag hoe we in de toekomst omgaan met dit soort crisissituaties. Hoe houden we Nederland dan in beweging en hoe kunnen we een terugloop in sportdeelname minimaliseren of zelfs voorkomen?

Deze rapportage geeft geen pasklaar antwoord op bovenstaande uitdagingen en vragen, maar biedt wel een helder overzicht van de belangrijkste trends en ontwikkelingen in de sportdeelname- en lidmaatschapscijfers in tijden van corona. Het geeft daarmee inzicht in welke groepen en sporten de meeste aandacht nodig hebben om de sportdeelname- en lidmaatschapscijfers te laten groeien en in de toekomst verder te laten toenemen.

validatie van gegevens

Sporters

De sporters in deze rapportage zijn gemeten door middel van de NOC*NSF Sportdeelname Index (SDI). Sinds 2013 wordt de sportdeelname maandelijks gemeten onder Nederlanders van 5 tot en met 80 jaar. De SDI is gebaseerd op de Richtlijnen voor Sportdeelname Onderzoek (RSO). Sporters zijn mensen die gedurende één maand of langer vier keer of vaker hebben gesport. De woordelijke afwijking van de RSO is dat in deze rapportage de term sporters wordt gebruikt voor wekelijkse sporters (vier keer per maand of vaker) in plaats van maandelijks sporters (minimaal één keer per maand), zoals beschreven in de RSO.

Leden

De ledencijfers in deze rapportage zijn aangeleverd door de sportbonden die zijn aangesloten bij NOC*NSF. Jaarlijks leveren de sportbonden data aan over hun leden. Deze wordt verwerkt in het Kennis Informatie Systeem Sport (KISS). Leden zijn niet alleen actieve sporters, maar bijvoorbeeld ook bestuursleden, scheidsrechters en

trainers die zelf niet actief sporten. De ledenaantallen zijn daardoor niet gelijk aan de aantallen frequente sporters. De ledencijfers van de Koninklijke Nederlandse Schietsport Associatie en Gehandicapten-sport Nederland zijn in deze rapportage alleen meegenomen in het totaaloverzicht op pagina 7. In alle verdere uitsplitsingen in dit rapport zijn deze ledencijfers niet meegenomen. De ledencijfers van deze sportbonden zijn gevoelige gegevens, die niet openbaar worden gepubliceerd.



validatie van gegevens

Vergelijking 2021 en eerdere jaren

De afgelopen jaren zijn een aantal nieuwe sportbonden lid geworden van NOC*NSF, waardoor de ledengegevens over eerdere jaren van deze sportbonden ontbreken. Als dit zo is, dan wordt hiernaar verwezen in de tekst. Daarnaast zijn er vanuit de RSO een aantal sporten veranderd of bijgekomen in de periode 2013 - 2021. Zo is bijvoorbeeld de categorie fitness door toenemende populariteit opgedeeld in: fitness individueel (binnen), fitness in een groep (binnen) en fitness (buiten). Wanneer daar sprake van is, wordt hiernaar verwezen in de tekst.

Vanaf 2021 wordt er daarnaast anders gerapporteerd over sportdeelname en opleidingsniveau. In eerdere rapportages zijn personen van alle leeftijden meegenomen in de uitsplitsing 'opleidingsniveau'. Kinderen zijn hierbij in de categorie 'lager opgeleid' ingedeeld. Vanaf deze rapportage worden alleen personen van 18 jaar en ouder meegenomen bij de uitsplitsing op opleidingsniveau. De data in dit rapport kunnen daardoor verschillen van data in eerdere rapporten.

De belangrijkste onderliggende databronnen voor dit rapport zijn de leden- en lidmaatschapscijfers van sportbonden die zijn aangesloten bij NOC*NSF en de maandelijkse Sportdeelname Index uitgevoerd door Kantar in opdracht van NOC*NSF. Het rapport dient als bron van informatie voor en over de hele sportbranche in Nederland. Het toont zowel de ontwikkeling van het aantal actieve sporters als de ontwikkeling van leden en lidmaatschappen bij de sportbonden aangesloten bij NOC*NSF.

Meer informatie

Voor meer informatie over deze rapportage, of over de NOC*NSF dienstverlening voor sportbonden en gemeenten rondom sportdeelnamedata- en onderzoek (o.a. de Sportdeelname Index en Kennis Informatie Systeem Sport (KISS)), kan je contact opnemen met NOC*NSF via KISS@nocnsf.nl.

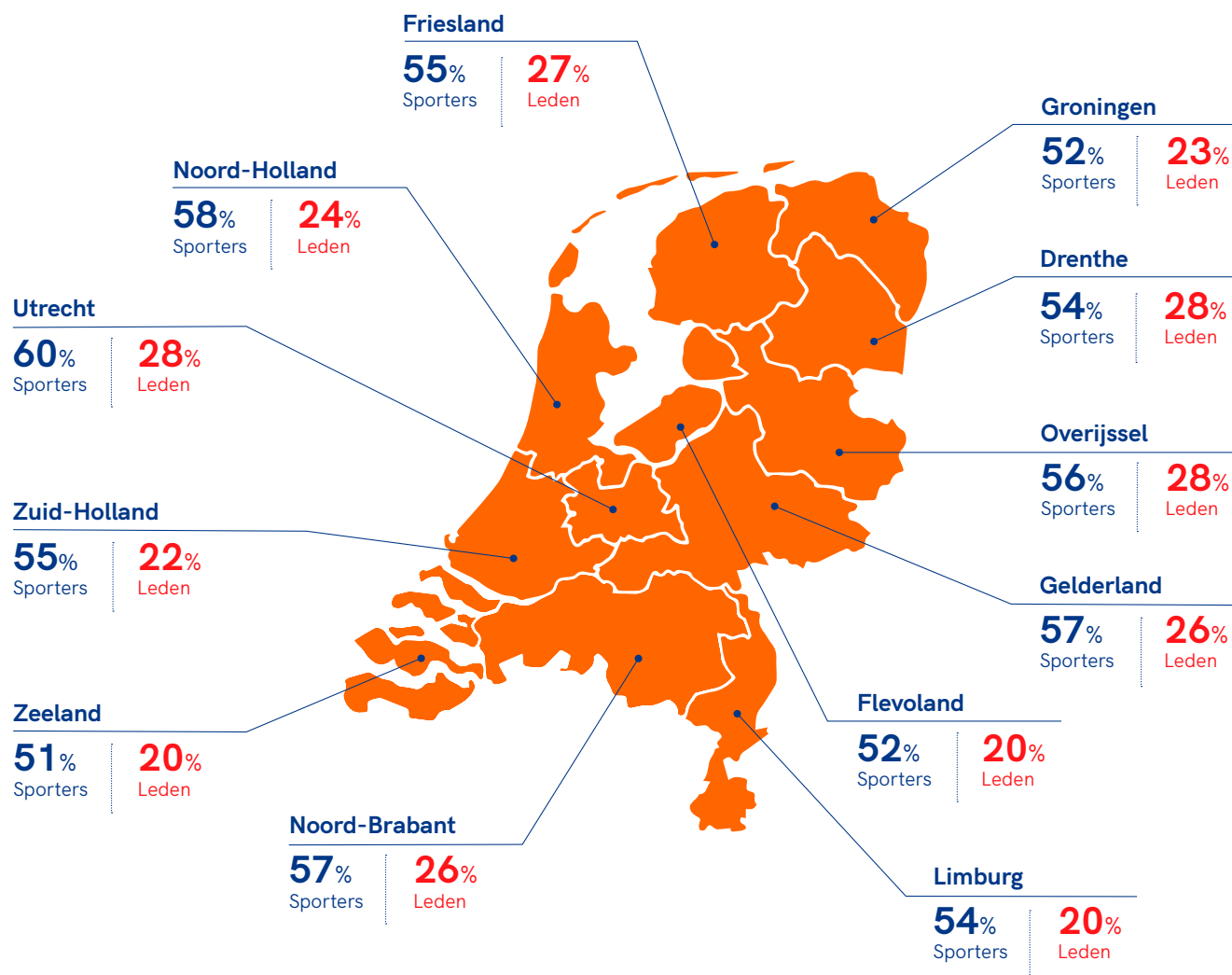
inhoud

Inleiding	2	3. Lidmaatschappen en ledenaantallen	21
Validatie van gegevens	3	3.1 Lichte stijging in landelijke leden- en lidmaatschapscijfers	22
1. Stand van het land	6	3.2 Grote verschillen tussen sportbonden, bij meerderheid sportbonden neemt ledenaantal af	23
1.1 Sporters en leden in de 12 provincies	7	3.3 Verschillen tussen binnen- en buitensporten	24
2. Sportdeelname en sportfrequentie	8	3.4 Top 10 sportbonden - alle leeftijden	25
2.1 Overzicht sportdeelname en sportfrequentie 2017 - 2021	9	3.4.1 Top 10 sportbonden volwassenen - mannen	26
2.2 Sportdeelname en sportfrequentie tijdens de coronacrisis 2020 - 2021	10	3.4.2 Top 10 sportbonden volwassenen - vrouwen	27
2.3 Sportdeelname en sportfrequentie per geslacht	12	3.5 Top 10 sportbonden jeugd	28
2.4 Sportdeelname en sportfrequentie jeugd en volwassenen	13	3.5.1 Top 10 sportbonden jeugd - jongens	28
2.5 Sportdeelname en sportfrequentie	14	3.5.2 Top 10 sportbonden jeugd - meisjes	29
2.5.1 Sportdeelname en sportfrequentie binnensporten	14	4. Verenigingen	30
2.5.2 Sportdeelname en sportfrequentie buitensport	15	4.1 Verenigingen	31
2.6 Sportdeelname per opleidingsniveau	16	5. Bijlagen	32
2.7 Top 10 meest beoefende sporten	17	Bijlage 1 - Lidmaatschappen sportbonden totaal	34
2.7.1 Top 10 meest beoefende sporten totaal	17	Bijlage 2 - Lidmaatschappen jeugd per geslacht	37
2.7.2 Top 10 meest beoefende sporten door de jeugd	18	Bijlage 3 - Lidmaatschappen volwassenen per geslacht	39
2.8 Manier van sporten	19	Bijlage 4 - Absolute ontwikkeling lidmaatschappen	41
2.9 Manier van sporten per opleidingsniveau	20	Bijlage 5 - Relatieve ontwikkeling lidmaatschappen	44
		Bijlage 6 - Lidmaatschappen op volgorde van grootte	47
		Bijlage 7 - Verdeling lidmaatschappen naar type sport	50
		Bijlage 8 - Aantal verenigingen per sportbond	52
		Colofon	55



1. de stand van het land

1.1 Sporters en leden in de 12 provincies



Landelijke data:

8,9 mln

wekelijkse sporters

10,3 mln

maandelijkse sporters

4,3 mln

leden

5,2 mln

lidmaatschappen

22.600

verenigingen

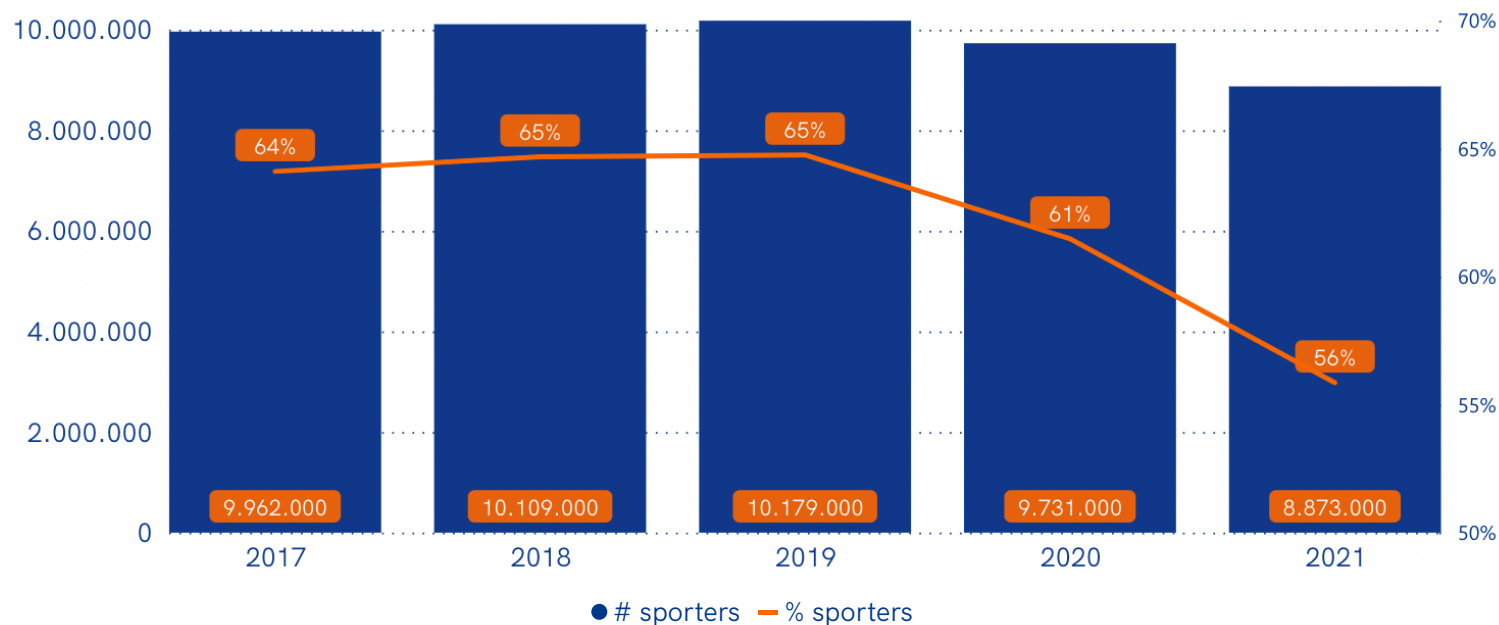
77

sportbonden



2. sportdeelname en sportfrequentie

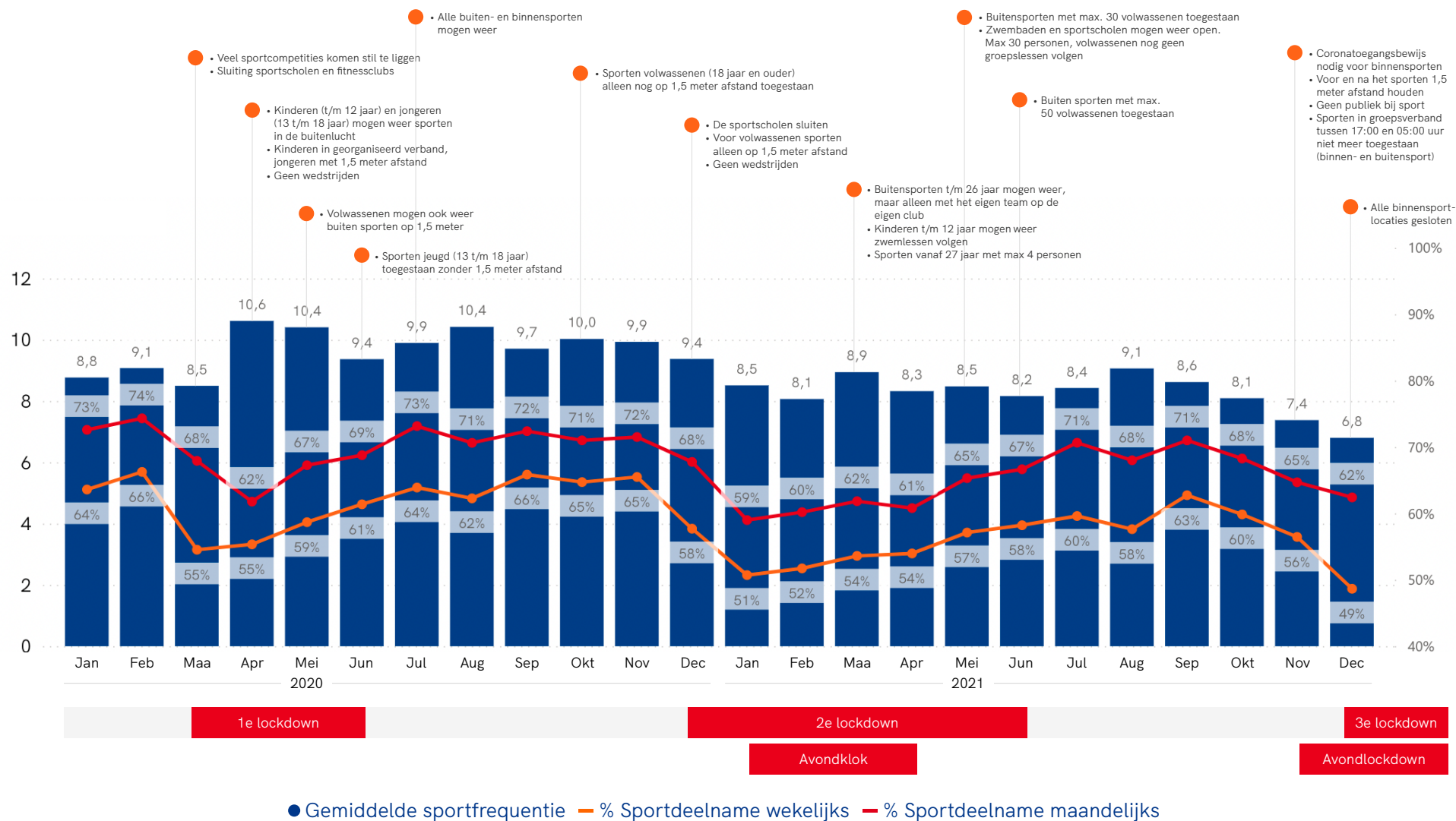
2.1 Overzicht sportdeelname en sportfrequentie 2017-2021



Bevindingen

- Het aantal Nederlanders dat wekelijks sport nam in 2021 af met 800.000 sporters ten opzichte van 2020.
- Het aantal Nederlanders dat is blijven sporten ging minder vaak sporten. In 2021 werd er gemiddeld 8,2 keer per maand gesport. In 2019 was dit nog 9,6 keer per maand.
- De daling van de sportfrequentie in 2021 is vooral het gevolg van de twee lockdowns gedurende dat jaar. In elke lockdown daalde de sportfrequentie.

2.2 Sportdeelname en sportfrequentie tijdens de coronacrisis 2020-2021



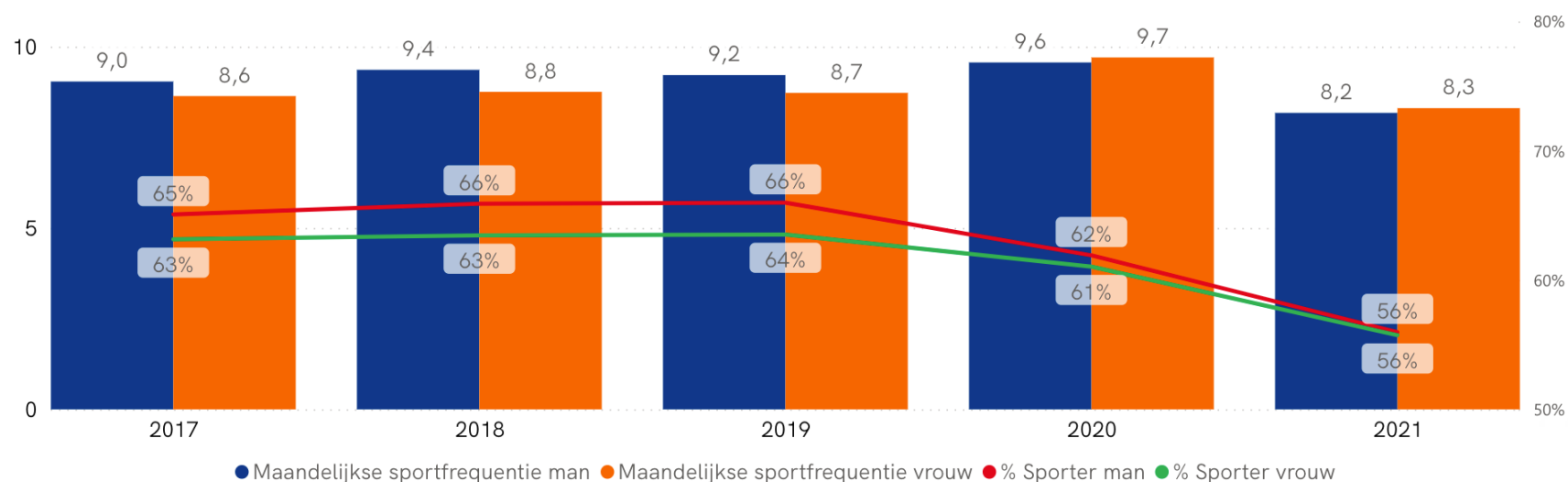
2.2 Sportdeelname en sportfrequentie tijdens de coronacrisis 2020-2021

Bevindingen

- Er is een directe relatie tussen de drie lockdowns en de wekelijkse sportdeelname van Nederlanders. Tijdens elke lockdown daalde de sportdeelname.
- Nederlanders die wel bleven sporten, gingen in de eerste lockdown vaker sporten waardoor de sportfrequentie steeg. In de tweede en derde lockdown daalde de sportfrequentie ook onder mensen die bleven sporten.
- Versoepelingen voor de sportsector zorgden voor een stijging van de wekelijkse sportdeelname van Nederlanders.



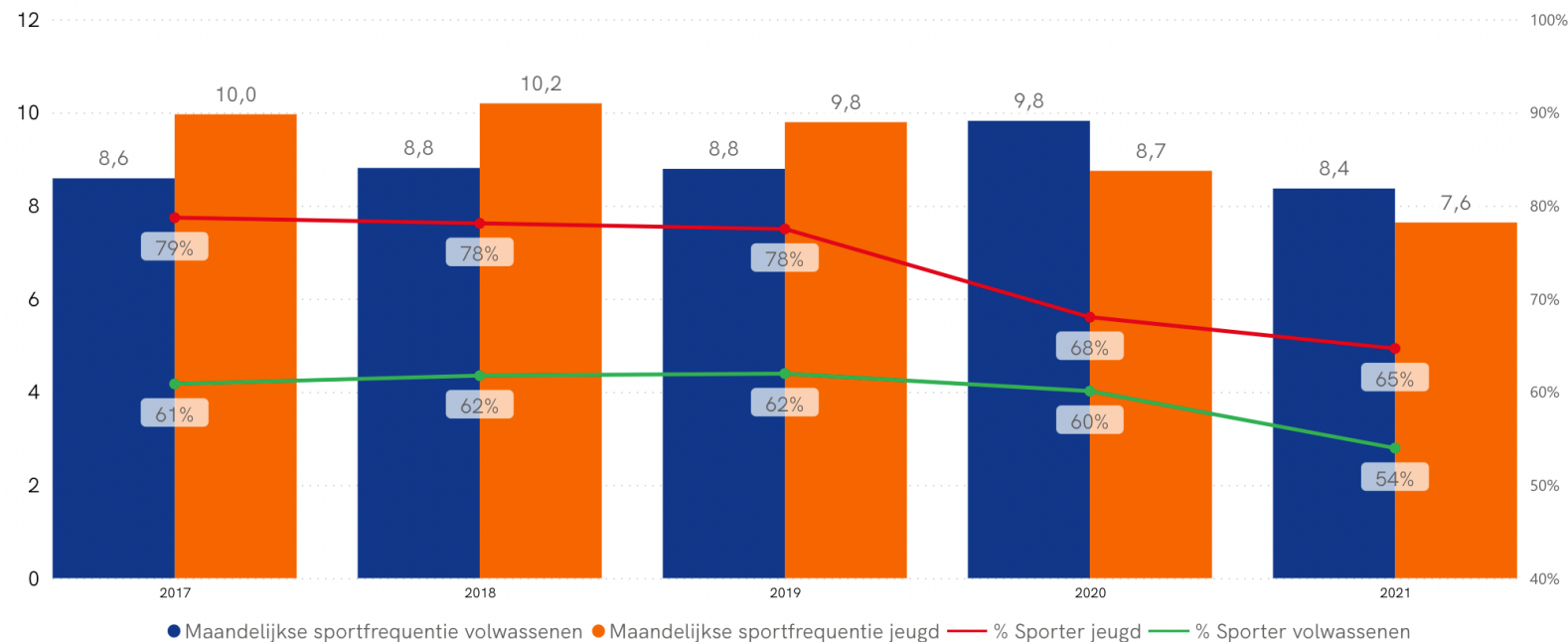
2.3 Sportdeelname en sportfrequentie per geslacht



Bevindingen

- De wekelijkse sportdeelname onder mannen en vrouwen nam in 2021 verder af. Van 62% en 61% in 2020 naar 56% voor beiden in 2021.
- Voor de coronajaren sportten er procentueel meer mannen dan vrouwen. In 2021 was dat verschil verdwenen en sportte zowel 56% van de mannen als 56% van de vrouwen wekelijks.
- De sportfrequentie van zowel mannen als vrouwen is in 2021 gedaald ten opzichte van 2020. In 2021 sportten mannen 8,2 keer per maand en vrouwen 8,3 keer. In 2020 deden mannen dit nog 9,6 keer per maand en vrouwen 9,7 keer.
- In beide coronajaren (2020 en 2021) sportten vrouwen maandelijks vaker dan mannen. In de voorgaande jaren was dat omgedraaid. Dit komt mede doordat vrouwen in 2020 en 2021 veel meer zijn gaan wandelen dan mannen (22,5% tegenover 16,0%).

2.4 Sportdeelname en sportfrequentie jeugd en volwassenen

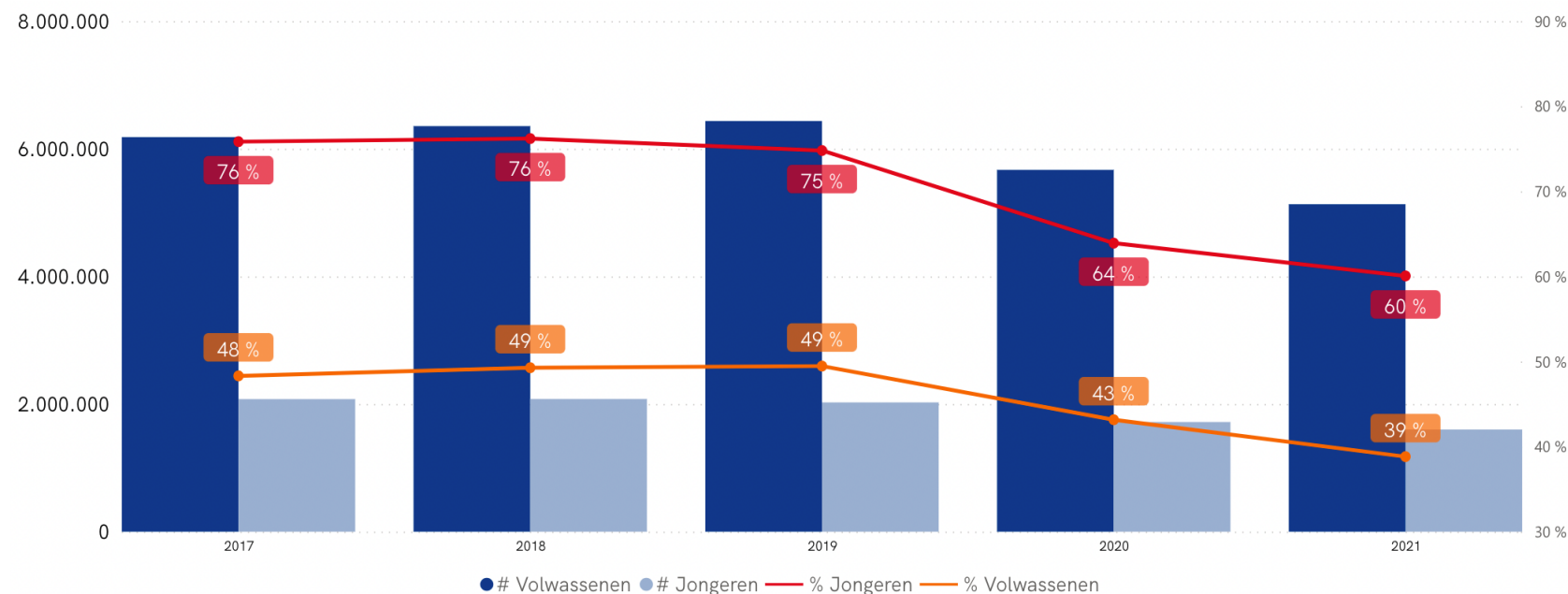


Bevindingen

- De daling van het aantal wekelijkse sporters begon in 2020 en heeft in 2021 verder doorgezet.
- In 2020 was er vooral een grote daling onder de jeugd te zien, van 78% in 2019 naar 68% in 2020. In 2021 zette die daling door en sportte 65% van de jeugd wekelijks.
- Onder volwassenen was de daling in 2021 het sterkst; van 60% in 2020 naar 54% wekelijkse volwassen sporters in 2021.
- Het aantal keer dat in 2021 in een maand werd gesport is voor zowel de jeugd als volwassenen flink gedaald. Gemiddeld sportte de jeugd 7,6 keer per maand in 2021, dat was in 2020 nog 8,7 keer. Volwassenen sportten in 2021 gemiddeld 8,4 keer per maand, dit was in 2020 bijna 10 keer per maand.

2.5 Sportdeelname en sportfrequentie

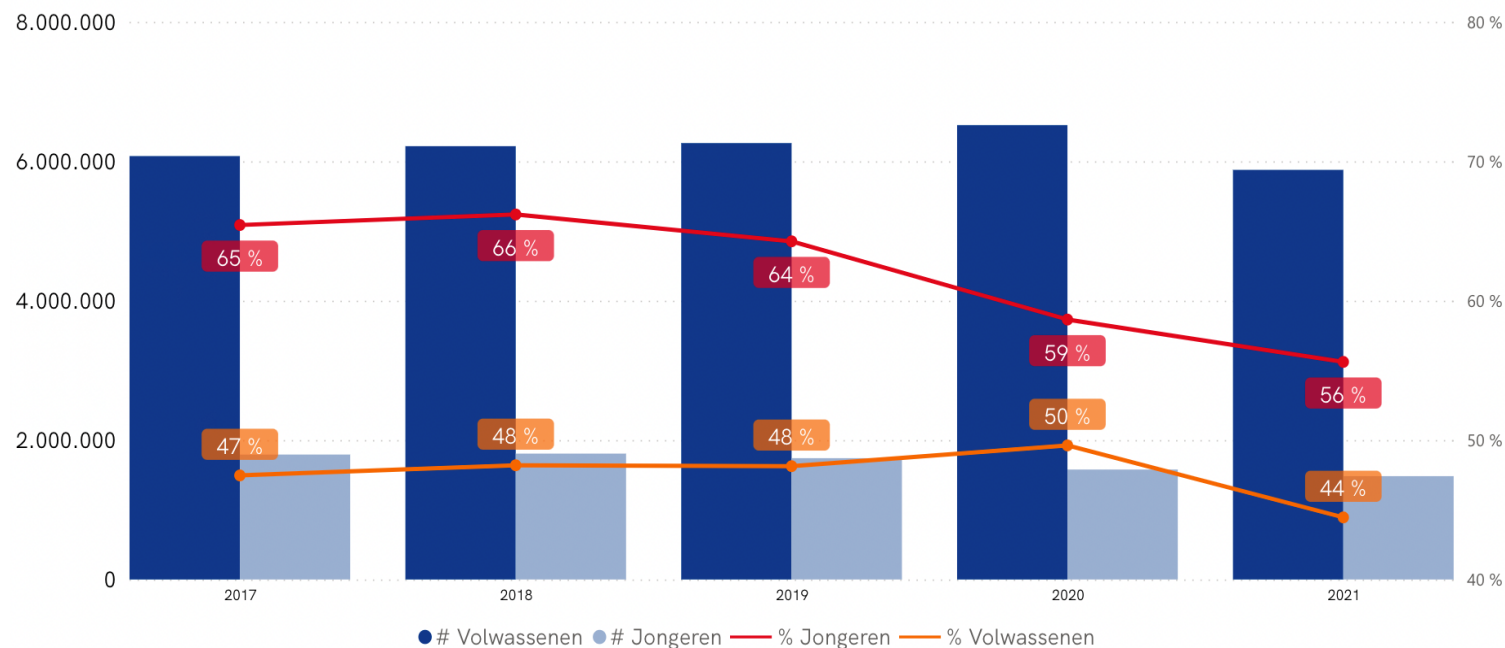
2.5.1 Sportdeelname en sportfrequentie binnensport



Bevindingen

- De binnensport verliest veel sporters in twee jaar. Absoluut gezien daalt het aantal sporters dat deelnam aan binnensporten in 2020 en 2021 met 1,8 miljoen.
- In 2021 nam de sportdeelname aan binnensporten en sporten die zowel binnen als buiten plaatsvinden verder af.
- Onder de jeugd is de afname in 2021 4% ten opzichte van 2020. Sinds 2019 is de daling 15%.
- Onder volwassenen is de daling in 2021 4% ten opzichte van 2020. De daling sinds 2019 is 10%.

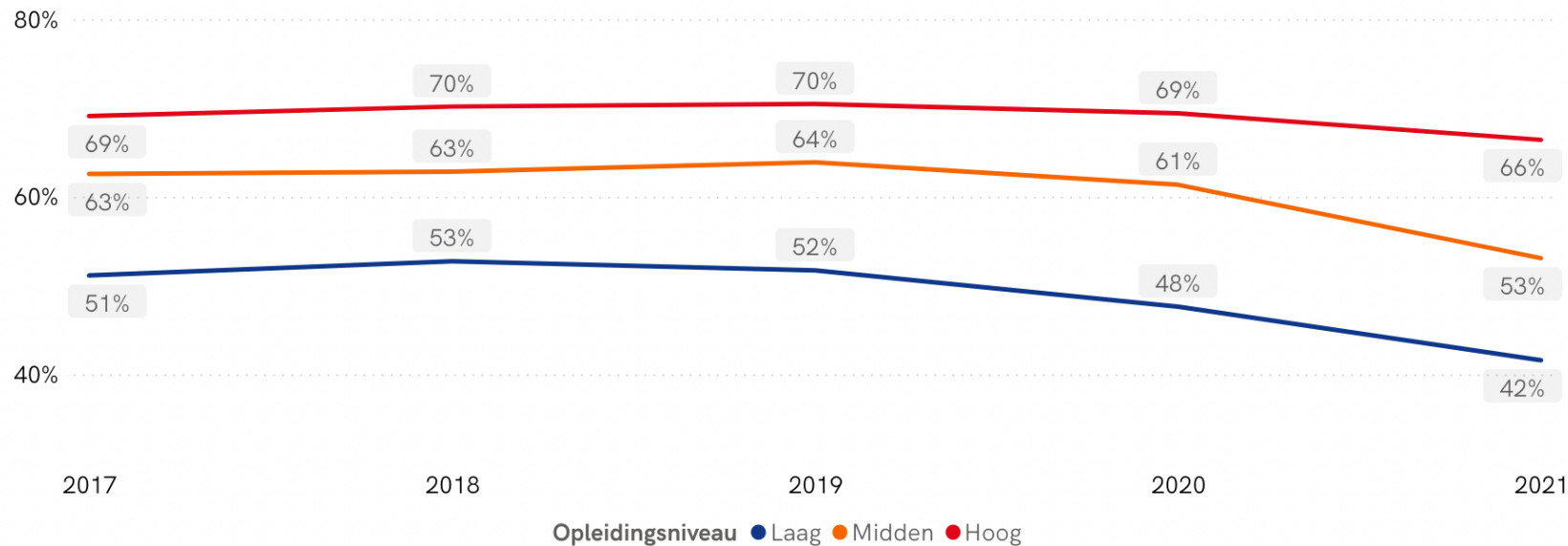
2.5.2 Sportdeelname en sportfrequentie buitensport



Bevindingen

- In 2021 nam de sportdeelname aan buitensporten of sporten die zowel binnen als buiten plaatsvinden af. In 2020 was hier nog een lichte toename te zien, in 2021 is er een grote daling.
- Vooral de sportdeelname aan buitensporten onder volwassenen nam af in 2021. De daling ten opzichte van 2020 is 6%. In 2020 (het eerste coronajaar) steeg de buitensportdeelname van volwassenen nog met 2%.
- Onder de jeugd is de daling ook aanwezig, maar minder groot dan bij de volwassenen, namelijk 3%.

2.6 Sportdeelname per opleidingsniveau




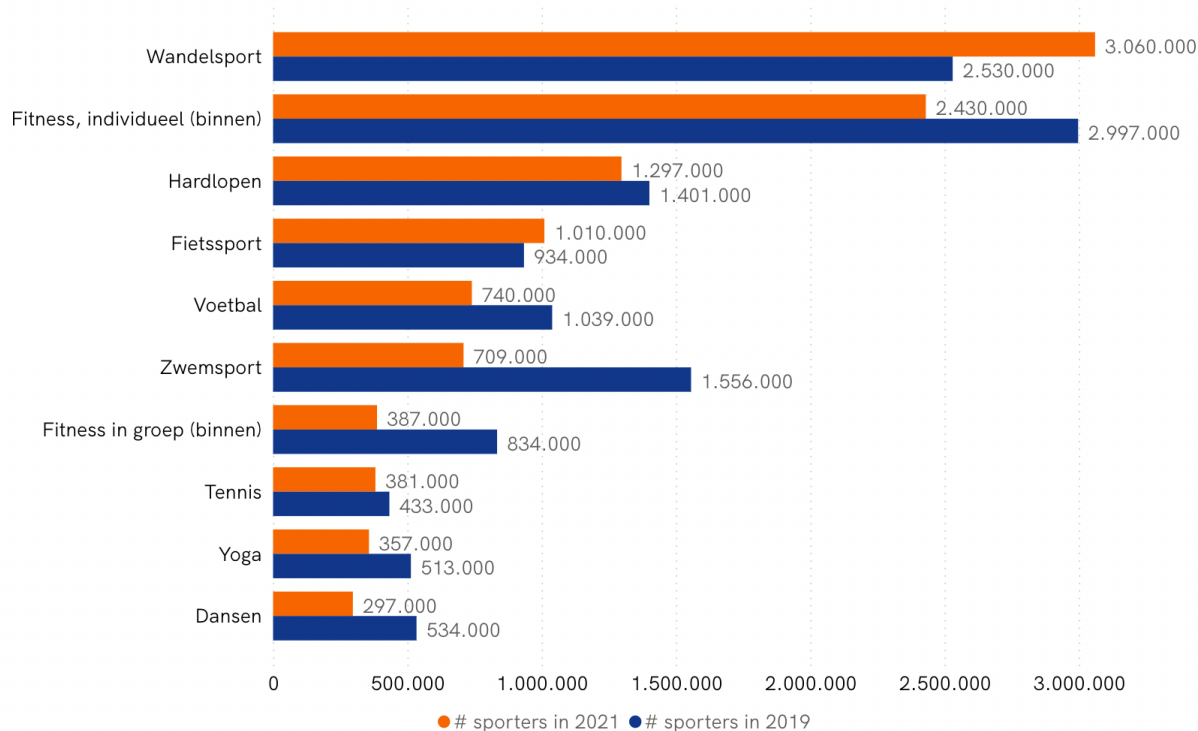
Bevindingen

- In 2021 daalde het percentage wekelijkse sporters onder middelhoog opgeleiden het sterkst. Van 61% in 2020 naar 53% in 2021.
- Ongeveer 42% van de lager opgeleiden sportte in 2021 wekelijks, in 2020 was dat nog 48%
- Ook de wekelijkse sportdeelname van hoger opgeleiden nam in 2021 af, maar de daling ten opzichte van 2020 was minder sterk dan bij de andere twee opleidingsniveaus. Dit komt mede doordat hoger opgeleiden in 2021 meer individueel bleven sporten, waar dit bij de middelhoog en lager opgeleiden juist afnam ten opzichte van 2020.
- Opvallend is dat het aantal wekelijkse sporters onder de middelhoog opgeleiden in het eerste coronajaar (2020) wel iets afnam ten opzichte van 2019 (-3%), maar dat die daling in het tweede coronajaar (2021) veel groter is (-8% ten opzichte van 2020).

2.7 Top 10 meest beoefende sporten

2.7.1 Top 10 meest beoefende sporten totaal

Alle sporten - Totaal 5 t/m 80 jaar

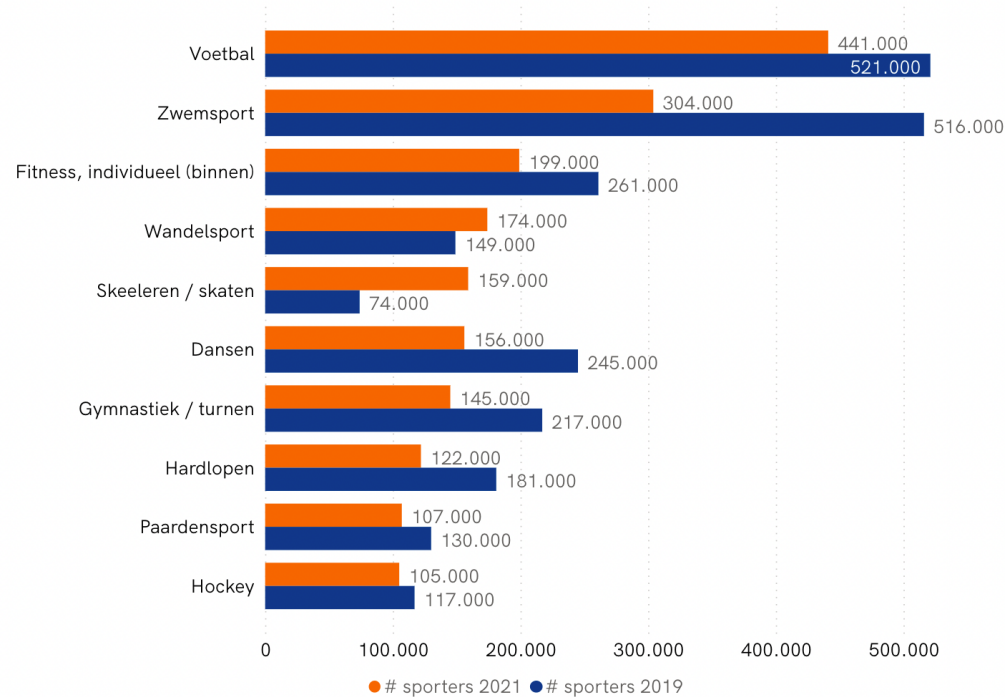


Bevindingen

- In 2021 is de wandelsport, net als in 2020, weer de meest beoefende sport. Zowel bij mannen (16%) als bij vrouwen (22,5%).
- Tennis is in 2021 weer terug in de top 10. Dit gaat ten koste van fitness (buiten).
- Met uitzondering van wandelen en de fietssport, werden alle top 10 sporten in 2021 door minder mensen beoefend dan in 2019.

2.7.2 Top 10 meest beoefende sporten door de jeugd

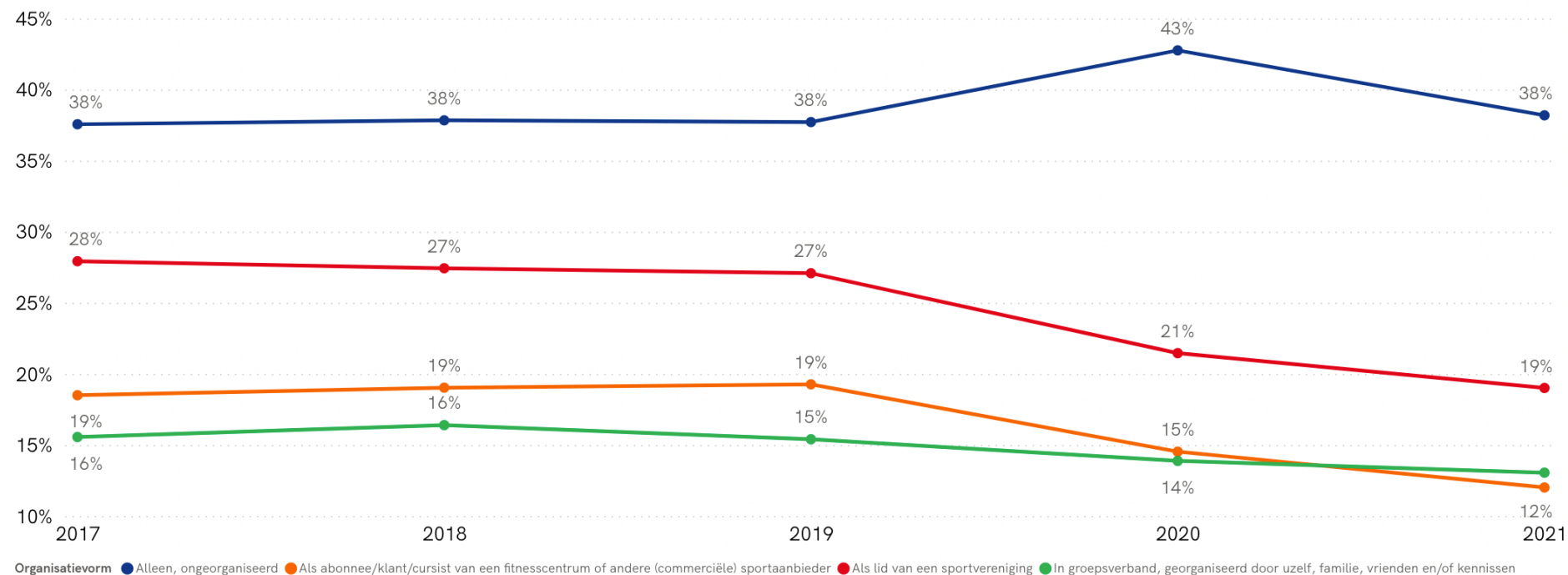
Alle sporten - Totaal 5 t/m 18 jaar



Bevindingen

- In 2021 is de top 3 meest beoefende sporten onder de jeugd hetzelfde gebleven ten opzichte van 2020. Voetbal blijft de nummer 1 sport, beoefend door 17% van de jeugd. Zwemmen kreeg ook in 2021 weer een klap te verwerken; het bleef weliswaar de tweede sport maar daalde van 16% in 2020 naar 11% in 2021.
- Hockey is dit jaar een nieuwkomer in de Top 10 meest beoefende sporten onder de jeugd. Dit gaat ten koste van tennis.
- Het wekelijks sporten door de jeugd daalde in 2021. Dat zie je ook terug in deze top 10: zwemsport, fitness (individueel), dansen, gymnastiek/turnen, hardlopen en paardensport werden allemaal procentueel minder beoefend in 2021 dan in 2020.
- Als je deze sporten vergelijkt met 2019, dan zie je dat de jeugd in 2021 meer is gaan wandelen en skeelers/skaten en dat alle andere sporten door hen minder zijn beoefend.

2.8 Manier van sporten

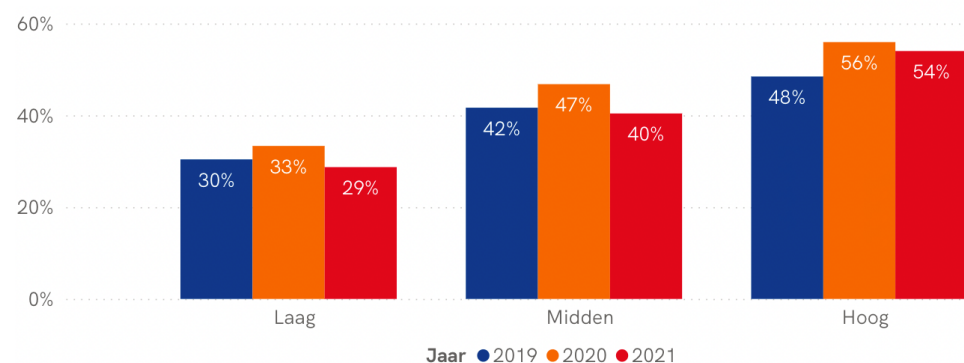


Bevindingen

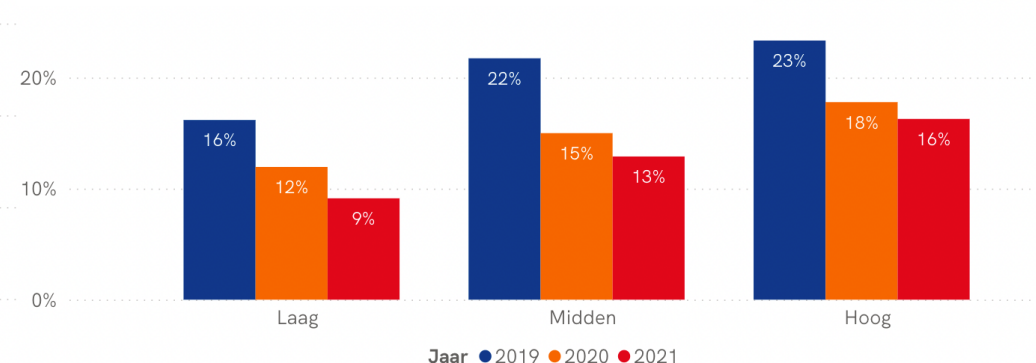
- In 2021 werd 38% van de sporten alleen en ongeorganiseerd gedaan. Dat is een daling van 5% ten opzichte van 2020.
- Er werd in 2021 opnieuw minder gesport als abonnee/klant/cursist van een fitnesscentrum en/of andere commerciële sportaanbieder. Een daling van 3% ten opzichte van 2020.
- Ook het sporten als lid van een sportvereniging nam in 2021 verder af met 2% ten opzichte van 2020.

2.9 Manier van sporten per opleidingsniveau

Sport alleen, ongeorganiseerd per opleidingsniveau



Sport als lid van een sportvereniging per opleidingsniveau



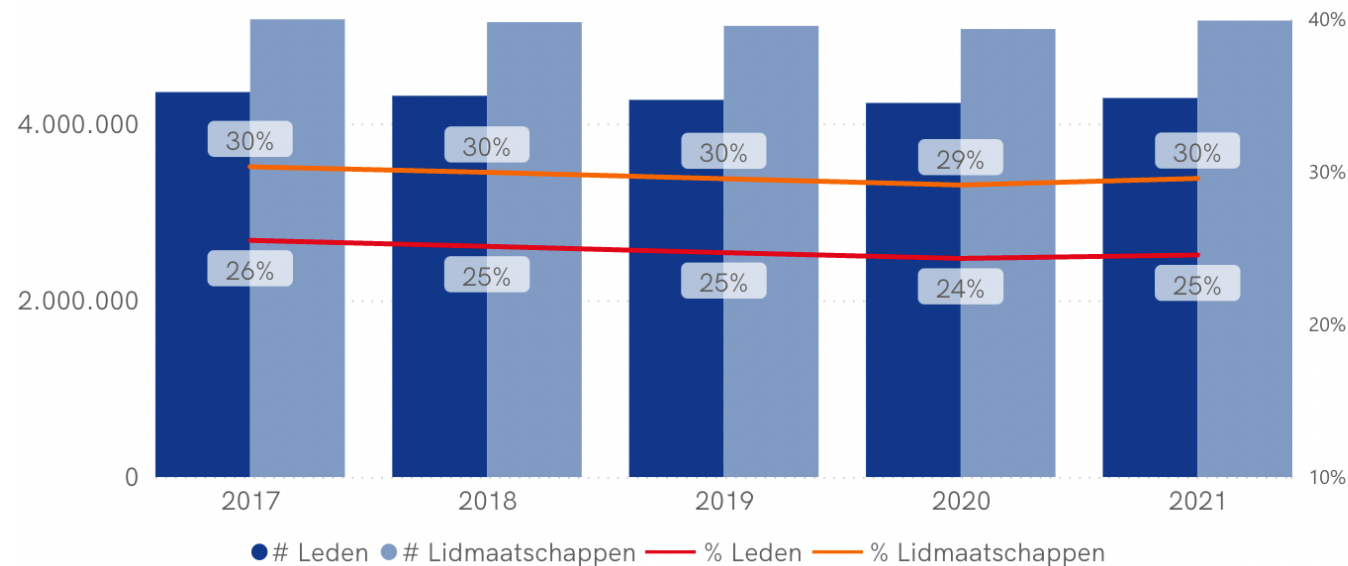
Bevindingen

- Het aantal inwoners van Nederland, dat sport als lid van een sportvereniging, is ten opzichte van 2019 onder alle opleidingsniveaus afgenomen. De daling is 7% voor de lager opgeleiden, 9% voor de middelhoog opgeleiden en 7% voor de hoger opgeleiden.
- In 2020 was er een stijging te zien in het alleen, ongeorganiseerd sporten onder alle opleidingsniveaus. Voornamelijk de middelhoog en hoger opgeleiden leken hierin alternatieven te vinden voor de sluiting van de sportvereniging.
- In 2021 daalde onder alle opleidingsniveaus echter ook het alleen en ongeorganiseerd sporten, ten opzichte van 2020. De afname is 4% bij de lager opgeleiden, 7% bij middelhoog opgeleiden en 2% bij de hoger opgeleiden. Het lijkt dus lastig om alternatieve manieren van sporten, wanneer sporten bij de club niet kan, ook te bestendigen.



3. lidmaatschappen en ledenaantallen

3.1 Lichte stijging in landelijke leden- en lidmaatschapscijfers



Volwassenen **66.000**
meer leden

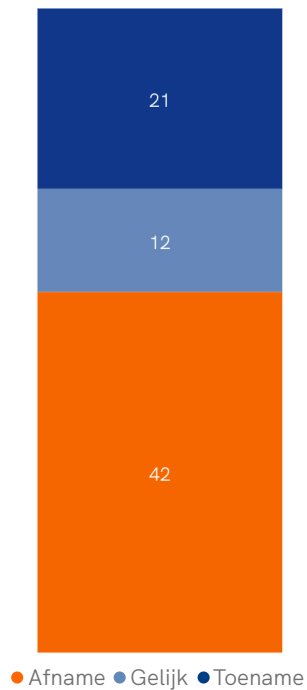
Jeugd **10.000**
minder leden



Bevindingen

- Het totaal aantal leden bij sportbonden is in 2021 toegenomen met circa 56.000.
- Het totaal aantal lidmaatschappen bij sportbonden is in 2021 toegenomen met circa 95.000.
- Een lid bij een sportbond kan meerdere lidmaatschappen hebben. Zo kan een lid een lidmaatschap als speler en als trainer hebben.

3.2 Grote verschillen tussen sportbonden, bij meerderheid sportbonden neemt ledenaantal af



Koninklijke Wandel Bond Nederland

+69.000
leden



Nederlandse Golf Federatie

+19.000
leden



Koninklijke Nederlandse Lawn Tennis Bond

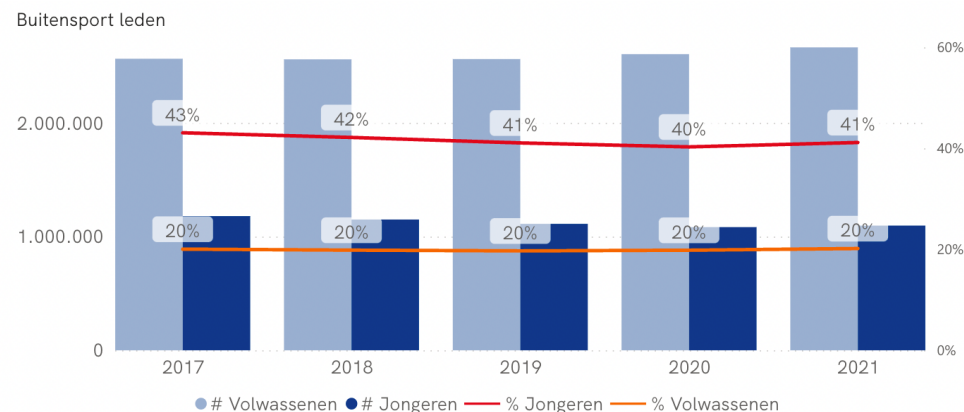
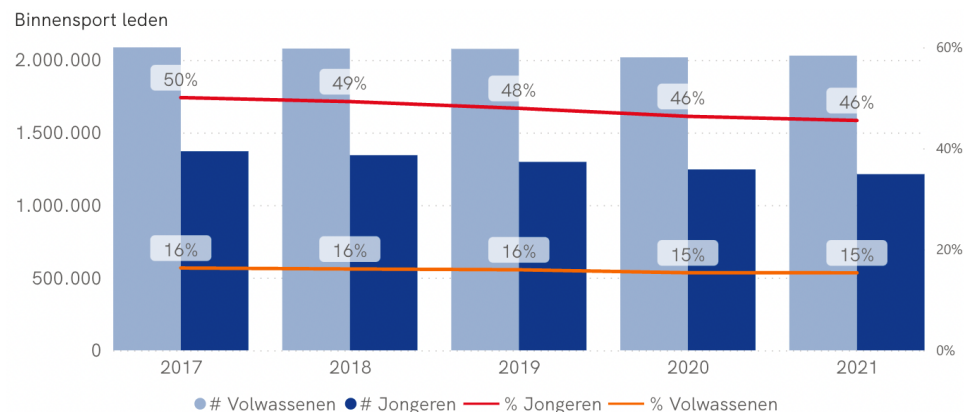
+50.000
leden



Bevindingen

- Bij een meerderheid van de sportbonden nemen de ledenaantallen af. Hoewel het aantal leden in totaal toegenomen is in 2021 ten opzichte van 2020, waren er 42 sportbonden waarvan het ledenaantal met 2% of meer is afgenomen.
- Bij 12 sportbonden blijven de ledenaantallen ongeveer gelijk. Daar is minder dan 2% toe- of afname te zien.
- Bij 21 sportbonden nemen de ledenaantallen toe met 2% of meer.

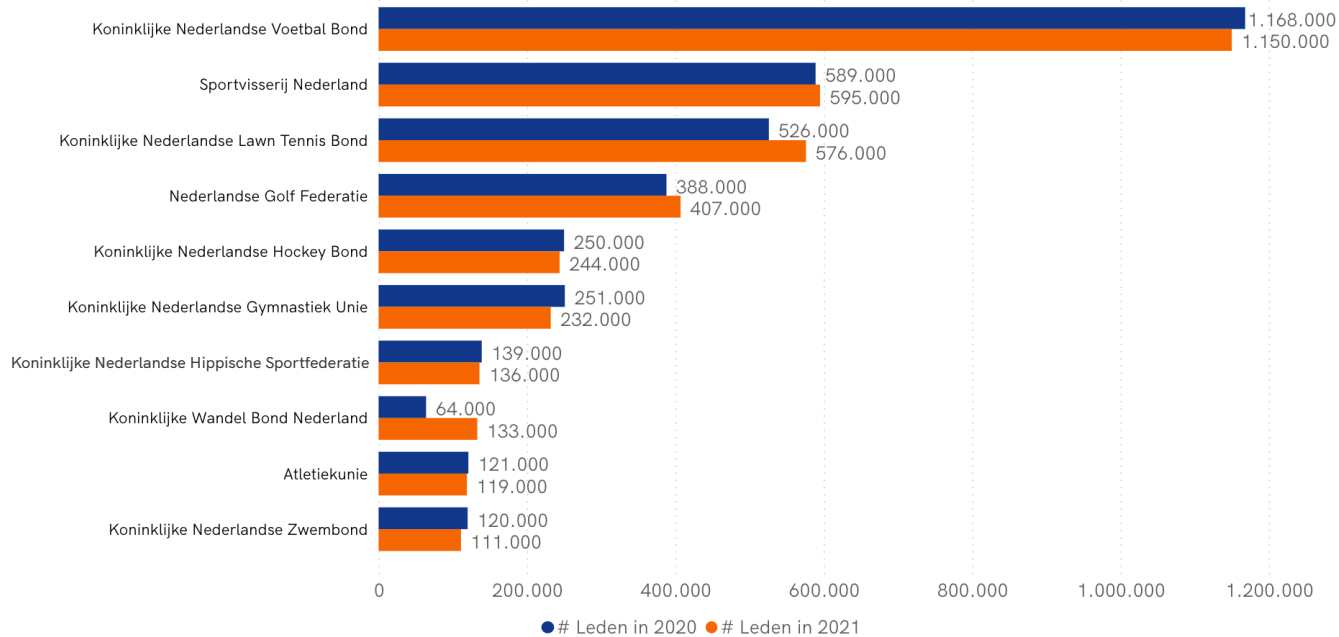

3.3 Verschillen tussen binnen- en buitensporten



Bevindingen

- De ledengroei in 2021 komt voornamelijk voor rekening van de buitensporten. De meest gegroeide bonden qua ledenaantallen zijn de Koninklijke Wandel Bond Nederland, Koninklijke Nederlandse Lawn Tennis Bond, Nederlandse Golf Federatie, Sportvisserij Nederland en de Survivalrun Bond.
- Opvallend is het herstel van de Nederlandse Darts Bond. Nadat deze in 2020 geen leden hadden vanwege de opgeschorte competities, komt ruim 80% van de leden in 2021 weer terug.
- Op een paar uitzonderingen na leiden bijna alle binnensporten ledenverlies in 2021. De uitzonderingen hierop zijn de eerdergenoemde Nederlandse Darts Bond, maar ook de Nederlandse Basketball Bond en de Squashbond Nederland.

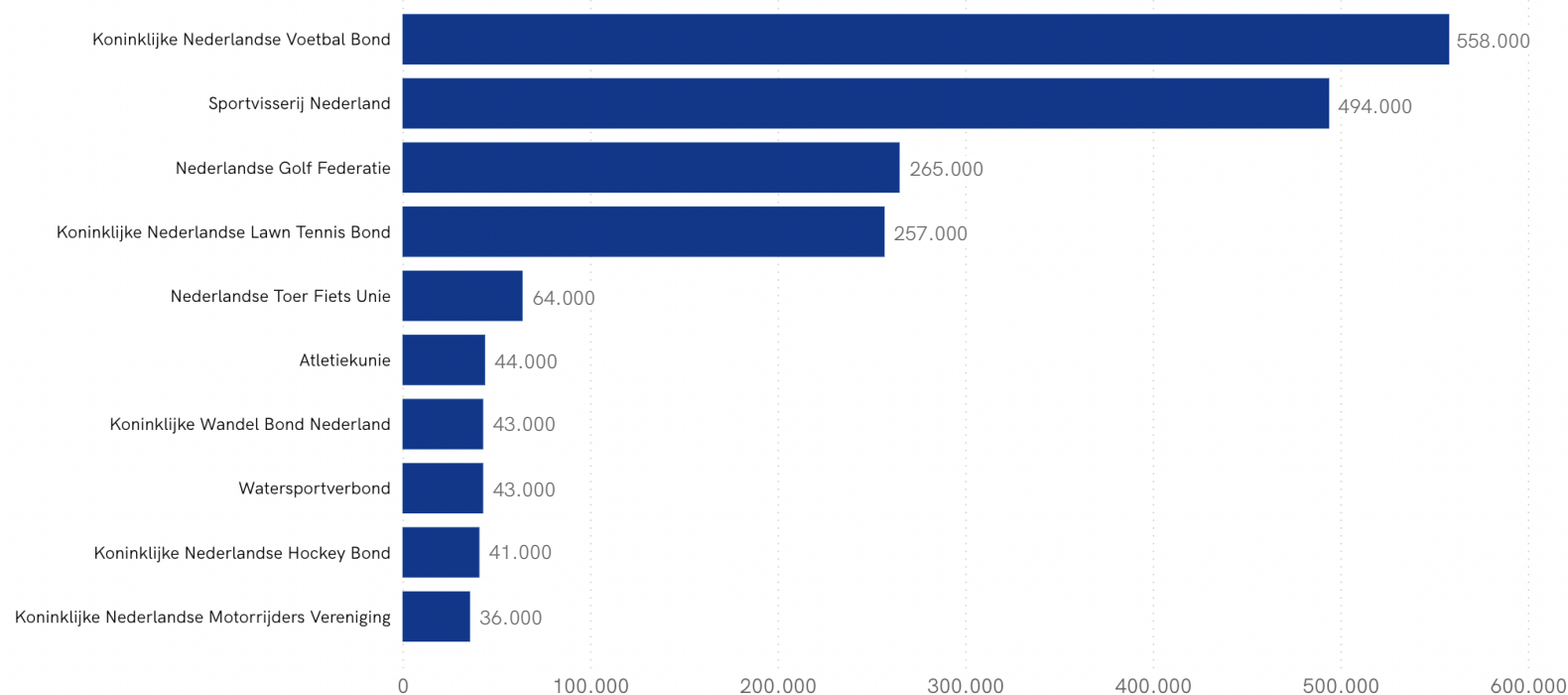
3.4 Top 10 sportbonden - alle leeftijden



Bevindingen

- De Top 10 sportbonden met de meeste leden bestaat in 2021 uit bijna dezelfde bonden als in 2020. Dit jaar is de Koninklijke Wandelbond Nederland de top 10 binnengekomen ten koste van de Nederlandse Volleybal Bond.
- De Koninklijke Wandel Bond Nederland heeft de grootste ledengroei in 2021 met een toename van bijna 70.000. Hierdoor komen ze de top 10 sportbonden met de meeste leden binnen op de 8^{ste} plek en dalen de Atletiekunie en de Koninklijke Nederlandse Zwembond beiden een plek.
- De Koninklijke Nederlandse Lawn Tennis Bond is met een toename van ruim 50.000 leden de tweede grootste stijger. Ruim 45.000 van deze leden komen voor rekening van padel.
- De Koninklijke Nederlandse Gymnastiek Unie heeft absoluut gezien het grootste ledenverlies. Deze bond gaat van de 5^{de} plek in 2020 naar de 6^{de} plek in 2021, waardoor de Koninklijke Nederlandse Hockey Bond naar de 5^{de} plek stijgt.

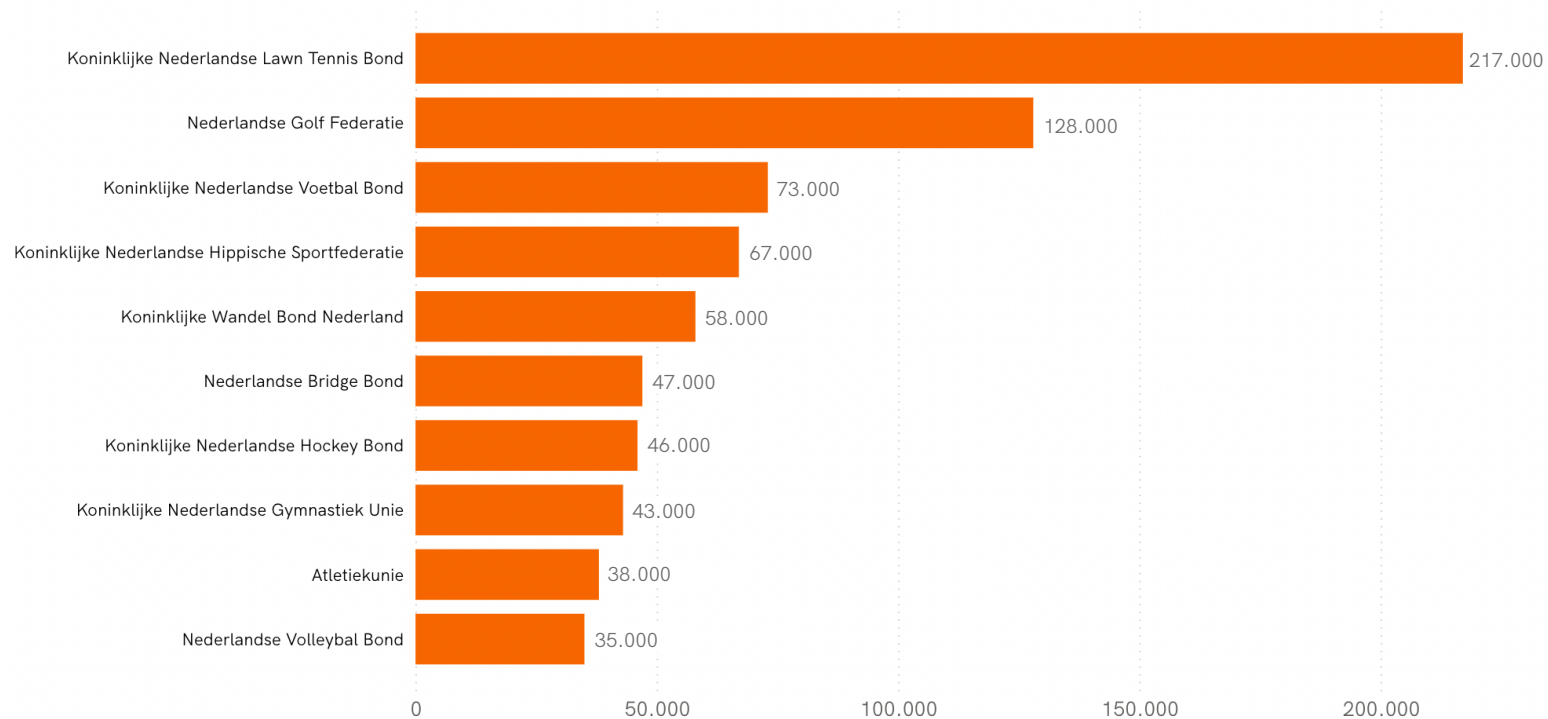
3.4.1 Top 10 sportbonden volwassenen - mannen



Bevindingen

- Binnen de top 10 sportbonden zijn er een aantal verschuivingen wat betreft de mannelijke ledenaantallen. In 2021 verschijnt de Koninklijke Wandel Bond Nederland nieuw in de lijst, ten koste van de Koninklijke Nederlandse Klim- en Bergsportvereniging.
- Daarnaast schuiven de Atletiekunie en het Watersportverbond elk een plek op in deze top 10 ten koste van de Koninklijke Nederlandse Hockey Bond.

3.4.2 Top 10 sportbonden volwassenen - vrouwen

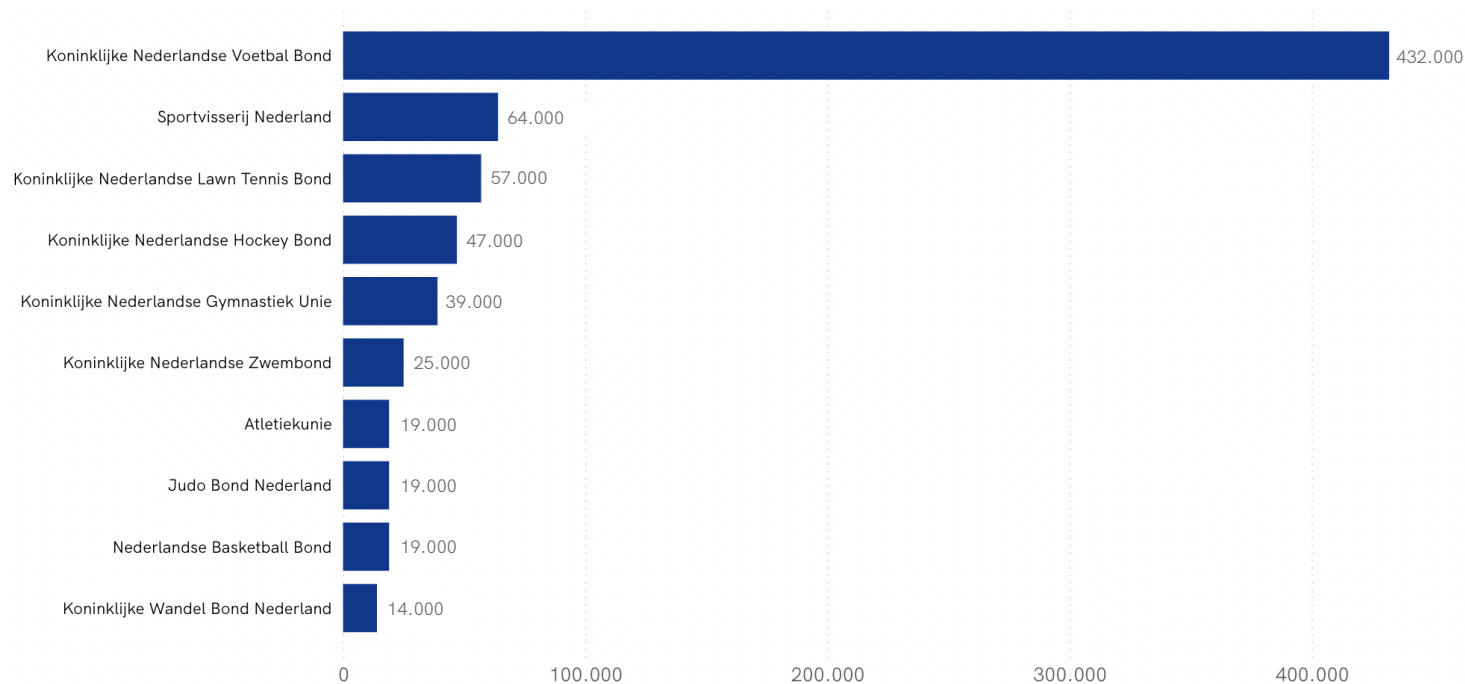


Bevindingen

- Als we kijken naar de vrouwelijke ledenaantallen, dan bestaat de top 10 sportbonden in 2021 uit dezelfde sportbonden als in 2020. Er zijn wel wat bonden verschoven van plek, maar de eerste vier bonden zijn onveranderd.

3.5 Top 10 sportbonden jeugd


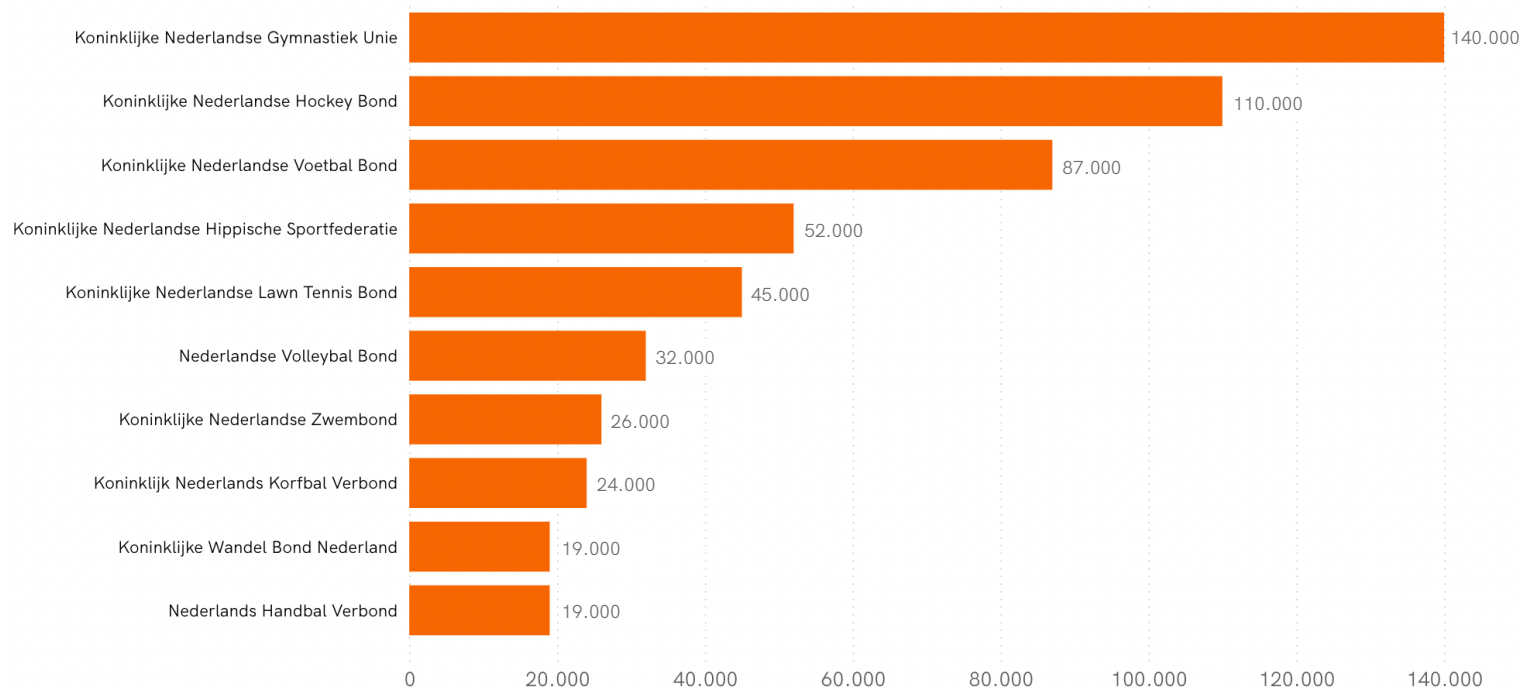
3.5.1 Top 10 sportbonden jeugd - jongens



Bevindingen

- De top 3 sportbonden jongens is op één sportbond na hetzelfde als in 2020. Het Koninklijk Nederlands Korfbal Verbond heeft in deze lijst plaats gemaakt voor de Koninklijke Wandelbond Nederland.
- De KNVB is nog steeds de sportbond waarvan de meeste leden jongens zijn. In 2021 kende de KNVB wel een ledendaling van 15.000 jongens.

3.5.2 Top 10 sportbonden jeugd - meisjes




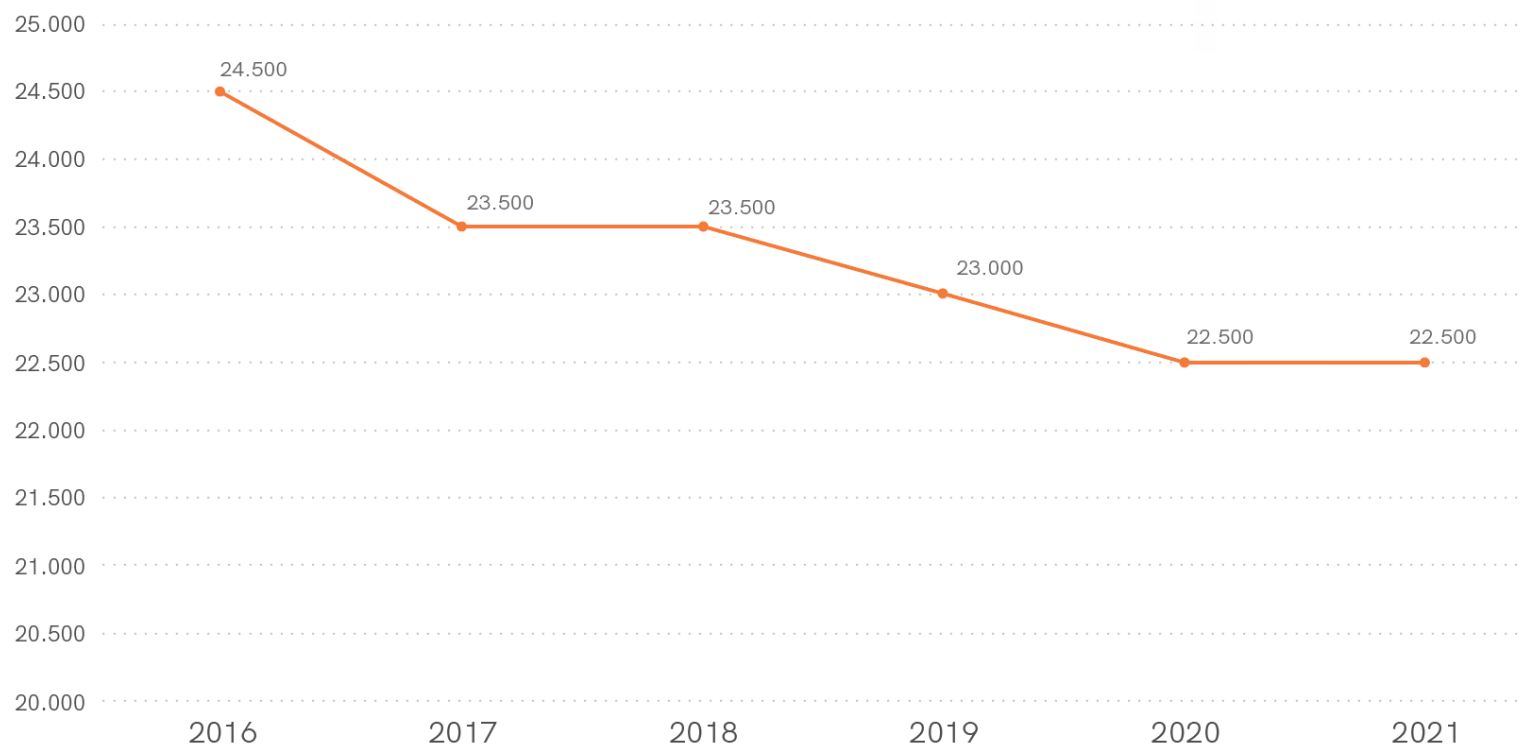
Bevindingen

- Bij de top 10 sportbonden meisjes is de Koninklijke Wandel Bond Nederland een nieuwkomer. De Atletiekunie is hierdoor uit de lijst verdwenen.
- Van de overige negen bonden is de positie in deze top 10 niet veranderd.
- Het aantal meisjes dat lid is van de Koninklijke Nederlandse Gymnastiek Unie is gedaald met 11.000.



4. verenigingen

4. verenigingen



Bevindingen

- Het aantal sportverenigingen in 2021 is iets gedaald in vergelijking met 2020. De laatste jaren neemt het aantal verenigingen geleidelijk af van 24.500 in 2016 naar 22.500 in 2021.
- Bij bijna alle sportbonden uit de top 10 grootste sportbonden neemt ook dit jaar het aantal verenigingen (licht) af. Uitzonderingen zijn de Koninklijke Nederlandse Lawn Tennis Bond, waar het aantal verenigingen behoorlijk is gegroeid. Ook bij de Koninklijke Nederlandse Hockey Bond en de Atletiekunie is het aantal verenigingen licht toegenomen.
- De Skateboard Federatie Nederland kent in 2021 een flinke groei met 57 nieuwe verenigingen.



5. bijlagen

bijlagen

Onderstaande bijlagen zijn opgesteld ter aanvulling op de rapportage 'Zo Sport Nederland 2021'. De bijlagen bevatten cijfers over de lidmaatschappen van de 77 sportbonden die zijn aangesloten bij NOC*NSF.

Doordat er verbeteringen zijn doorgevoerd in het dataverwerkingssysteem, kunnen de cijfers in deze bijlagen afwijken van de cijfers die zijn weergegeven in voorgaande rapportages over de lidmaatschappen. Vanaf 2015 zijn er in de overzichten drie nieuwe sportbonden bijgekomen. Het gaat hierbij om de Survivalrun Bond Nederland, de Skateboard Federatie Nederland en de Nederlandse Gewichtheffbond. Eerdere gegevens van deze bonden zijn onbekend.

De ledencijfers van de Koninklijke Nederlandse Schietsport Associatie en Gehandicaptensport Nederland zijn in deze bijlagen niet meegenomen. De ledencijfers van deze sportbonden zijn zodanig gevoelig, dat deze gegevens niet openbaar mogen worden gepubliceerd.

Het aantal lidmaatschappen van de sportbonden is afgerond op duizendtallen als de aantallen meer dan 1.000 zijn; honderdtallen als de aantallen meer dan 100 zijn en tientallen als de aantallen meer dan 1 zijn.

Let op: de totalen zijn niet gebaseerd op de som van de afgeronde aantallen lidmaatschappen per sportbond, maar op de hierboven genoemde afronding van het totaal aantal leden van alle bonden in een jaar. Hiernaast zijn de procentuele verschillen ook niet gebaseerd op de afgeronde aantallen lidmaatschappen die ernaast staan, maar op de niet afgeronde aantallen lidmaatschappen per sportbond in een jaar.

Bijlage 1: Lidmaatschappen sportbonden totaal

Bondsnaam	Totaal 2021	Totaal 2020	Totaal 2016	Vershil 2021/2020 (%)	Vershil 2021/2016 (%)
Koninklijke Nederlandse Voetbal Bond	1.160.000	1.178.000	1.232.000	-2 %	-6 %
Sportvisserij Nederland	698.000	688.000	563.000	1 %	24 %
Koninklijke Nederlandse Lawn Tennis Bond	602.000	550.000	583.000	10 %	3 %
Nederlandse Golf Federatie	411.000	390.000	386.000	5 %	6 %
Koninklijke Nederlandse Gymnastiek Unie	261.000	266.000	309.000	-2 %	-16 %
Koninklijke Nederlandse Hockey Bond	253.000	258.000	253.000	-2 %	-0 %
Koninklijke Wandel Bond Nederland	139.000	75.000	97.000	86 %	44 %
Koninklijke Nederlandse Hippische Sportfederatie	138.000	141.000	198.000	-2 %	-30 %
Atletiekunie	121.000	123.000	140.000	-2 %	-14 %
Nederlandse Bridge Bond	120.000	126.000	116.000	-5 %	3 %
Koninklijke Nederlandse Zwembond	116.000	129.000	140.000	-10 %	-17 %
Nederlandse Volleybal Bond	104.000	111.000	117.000	-6 %	-11 %
Koninklijk Nederlands Korfbal Verbond	80.000	81.000	86.000	-2 %	-7 %
Nederlandse Toer Fiets Unie	77.000	77.000	67.000	1 %	15 %
Watersportverbond	72.000	75.000	69.000	-3 %	4 %
Koninklijke Nederlandse Klim- en Bergsportvereniging	65.000	64.000	60.000	1 %	7 %
Nederlandse Ski Vereniging	57.000	62.000	71.000	-7 %	-19 %
Nederlands Handbal Verbond	51.000	53.000	49.000	-4 %	3 %
Nederlandse Basketball Bond	50.000	49.000	49.000	3 %	2 %
Koninklijke Nederlandse Motorrijders Vereniging	45.000	47.000	53.000	-5 %	-16 %
Koninklijke Nederlandsche Roei Bond	42.000	41.000	34.000	4 %	26 %
Judo Bond Nederland	40.000	44.000	55.000	-9 %	-28 %
Koninklijke Nederlandsche Schaatsenrijders Bond	40.000	38.000	36.000	5 %	14 %

Koninklijke Nederlandsche Wielren Unie	38.000	38.000	35.000	-1 %	8 %
Badminton Nederland	36.000	37.000	41.000	-4 %	-12 %
Koninklijke Nederlandse Biljart Bond	26.000	30.000	32.000	-13 %	-18 %
Nederlandse Tafeltennis Bond	26.000	26.000	28.000	-0 %	-8 %
Nederlandse Darts Bond	25.000	0	32.000	n.v.t.	-22 %
Reddingsbrigade Nederland	21.000	21.000	23.000	-3 %	-10 %
Koninklijke Nederlandse Baseball en Softball Bond	20.000	19.000	21.000	3 %	-6 %
Koninklijke Nederlandse Schaak Bond	20.000	23.000	24.000	-15 %	-17 %
Survivalrun Bond Nederland	19.000	16.000	8.000	19 %	151 %
Nederlandse Triathlon Bond	18.000	18.000	25.000	-2 %	-29 %
Nederlandse Rugby Bond	17.000	16.000	15.000	8 %	19 %
Nederlandse Jeu de Boules Bond	15.000	16.000	17.000	-4 %	-12 %
Koninklijke Nederlandse Vereniging voor Luchtvaart	14.000	14.000	15.000	-1 %	-5 %
Nederlandse Onderwatersport Bond	14.000	13.000	14.000	8 %	-3 %
Koninklijke Nederlandse Kaats Bond	10.000	10.000	13.000	-1 %	-21 %
Nederlandse Boks bond	10.000	10.000	5.000	-3 %	119 %
KNAC Nationale Autosport Federatie	9.000	8.000	10.000	22 %	-8 %
Nederlandse Bowling Federatie	9.000	10.000	10.000	-8 %	-14 %
Nederlandse Handboog Bond	9.000	9.000	11.000	-4 %	-15 %
Karate-Do Bond Nederland	8.000	8.000	9.000	-4 %	-11 %
Federatie Oosterse Gevechtskunsten	7.000	7.000	9.000	-5 %	-22 %
Koninklijke Nederlandse Krachtsport en Fitnessfederatie	7.000	7.000	7.000	4 %	6 %
Squash Bond Nederland	7.000	6.000	7.000	5 %	-4 %
Koninklijke Nederlandse Cricket Bond	5.000	5.000	6.000	3 %	-3 %
Nederlandse IJshockey Bond	4.000	5.000	6.000	-12 %	-31 %
Taekwondo Bond Nederland	4.000	5.000	6.000	-20 %	-41 %
Aikido Nederland	3.000	3.000	4.000	-9 %	-29 %

Koninklijke Nederlandse Algemene Schermbond	3.000	3.000	3.000	-3 %	-17 %
Koninklijke Nederlandse Dambond	3.000	4.000	4.000	-8 %	-18 %
Nederlandse Klootschiet Bond	3.000	3.000	3.000	0 %	-6 %
American Football Bond Nederland	2.000	2.000	2.000	42 %	30 %
Koninklijke Nederlandsche Kegelbond	2.000	3.000	4.000	-18 %	-38 %
Nederlandse Frisbee Bond	2.000	2.000	1.000	32 %	42 %
Nederlandse Algemene Danssport Bond	1.000	1.000	1.000	-0 %	-6 %
Nederlandse Beugel Bond	1.000	1.000	1.000	-5 %	-16 %
Nederlandse Floorball en Unihockeybond	1.000	1.000	1.000	-6 %	-14 %
Nederlandse Kruisboog Bond	1.000	1.000	3.000	3 %	-46 %
Nederlandse Waterski & Wakeboard Bond	1.000	1.000	1.000	3 %	-24 %
Algemene Nederlandse Sjoelbond	900	900	1.000	-3 %	-30 %
Nederland Lacrosse	900	1.000	900	-8 %	-4 %
Holland Surfing Association	700	700	600	-2 %	19 %
Nederlandse Indoor en Outdoor Bowls Bond	600	700	1.000	-10 %	-37 %
Nederlandse Roller sports en Bandy Bond	600	700	700	-12 %	-11 %
Koninklijke Nederlandsche Kolf Bond	500	500	500	-4 %	-7 %
Nederlandse Gewichtheftbond	400	400	n.v.t.	-11 %	n.v.t.
Nederlandse Go Bond	400	500	500	-11 %	-17 %
Nederlandse Minigolf Bond	400	400	500	-3 %	-18 %
Koninklijke Nederlandsche Motorboot Club	300	300	400	-9 %	-13 %
Nederlandse Drakenboot Federatie	300	300	300	6 %	21 %
Nederlandse Curling Bond	100	100	100	-11 %	-11 %
Skateboard Federatie Nederland	70	300	n.v.t.	-75 %	n.v.t.
Bob en Sleebond Nederland	40	40	80	8 %	-43 %
Gehandicaptensport Nederland	n.v.t.	n.v.t.	n.v.t.	n.v.t.	n.v.t.
Koninklijke Nederlandse Schietsport Associatie	n.v.t.	n.v.t.	n.v.t.	n.v.t.	n.v.t.
Totaal	5.168.000	5.073.000	5.223.000	2 %	-1 %

Bijlage 2: Lidmaatschappen jeugd per geslacht

Bondsnaam	Jongens < 18 jaar 2021	Jongens < 18 jaar 2020	Jongens < 18 jaar 2016	Vershil jongens < 18 jaar 2021/2020 (%)	Vershil jongens < 18 jaar 2021/2016 (%)	Meisjes < 18 jaar 2021	Meisjes < 18 jaar 2020	Meisjes < 18 jaar 2016	Vershil meisjes jaar 2021/2020 (%)	Vershil meisjes jaar 2021/2016 (%)
Koninklijke Nederlandse Voetbal Bond	406.000	421.000	488.000	-3 %	-17 %	81.000	83.000	86.000	-3 %	-5 %
Sportvisserij Nederland	61.000	61.000	49.000	-0 %	23 %	5.000	5.000	3.000	9 %	82 %
Koninklijke Nederlandse Lawn Tennis Bond	56.000	53.000	62.000	7 %	-9 %	44.000	41.000	51.000	8 %	-14 %
Koninklijke Nederlandse Hockey Bond	46.000	46.000	52.000	0 %	-12 %	107.000	105.000	116.000	1 %	-8 %
Koninklijke Nederlandse Gymnastiek Unie	44.000	44.000	49.000	-1 %	-11 %	156.000	159.000	183.000	-2 %	-15 %
Koninklijke Nederlandse Zwembond	25.000	28.000	35.000	-12 %	-30 %	27.000	29.000	38.000	-9 %	-29 %
Judo Bond Nederland	20.000	22.000	29.000	-12 %	-33 %	6.000	7.000	9.000	-11 %	-30 %
Atletiekunie	18.000	18.000	20.000	5 %	-6 %	17.000	16.000	18.000	7 %	-8 %
Nederlandse Basketball Bond	18.000	17.000	18.000	6 %	-0 %	7.000	7.000	7.000	3 %	3 %
Koninklijk Nederlands Korfbal Verbond	12.000	12.000	13.000	-3 %	-6 %	23.000	23.000	26.000	-3 %	-13 %
Koninklijke Nederlandse Schaak Bond	6.000	8.000	8.000	-25 %	-24 %	1.000	2.000	2.000	-29 %	-30 %
Nederlandse Volleybal Bond	7.000	8.000	9.000	-11 %	-23 %	29.000	32.000	41.000	-11 %	-30 %
Watersportverbond	7.000	8.000	3.000	-11 %	113 %	6.000	7.000	2.000	-10 %	193 %
Koninklijke Nederlandsche Wielren Unie	8.000	7.000	7.000	10 %	12 %	2.000	2.000	2.000	9 %	6 %
Nederlandse Rugby Bond	7.000	7.000	6.000	8 %	21 %	800	800	700	5 %	11 %
Badminton Nederland	5.000	6.000	7.000	-4 %	-18 %	4.000	5.000	6.000	-7 %	-32 %
Nederlands Handbal Verbond	6.000	6.000	4.000	-5 %	34 %	18.000	19.000	17.000	-4 %	4 %
Nederlandse Golf Federatie	7.000	6.000	7.000	8 %	-3 %	3.000	2.000	3.000	8 %	-7 %
Reddingsbrigade Nederland	5.000	6.000	5.000	-6 %	12 %	5.000	5.000	5.000	-4 %	10 %
Koninklijke Nederlandsche Schaatsenrijders Bond	5.000	5.000	5.000	-0 %	5 %	9.000	8.000	7.000	15 %	29 %
Koninklijke Nederlandse Baseball en Softball Bond	5.000	5.000	6.000	2 %	-12 %	2.000	2.000	2.000	3 %	-15 %
Koninklijke Nederlandse Klim- en Bergsportvereniging	4.000	4.000	4.000	-5 %	-13 %	4.000	4.000	4.000	-3 %	-7 %
Nederlandse Ski Vereniging	6.000	4.000	6.000	31 %	-9 %	5.000	4.000	6.000	21 %	-15 %
Nederlandse Tafeltennis Bond	4.000	4.000	5.000	-2 %	-24 %	900	900	1.000	-3 %	-29 %
Koninklijke Nederlandse Hippische Sportfederatie	3.000	3.000	4.000	-4 %	-25 %	49.000	49.000	64.000	0 %	-24 %
Koninklijke Nederlandse Motorrijders Vereniging	3.000	3.000	4.000	-2 %	-7 %	400	400	300	-1 %	20 %
Survivalrun Bond Nederland	3.000	3.000	1.000	23 %	198 %	3.000	2.000	700	24 %	245 %
Karate-Do Bond Nederland	2.000	2.000	2.000	-4 %	-20 %	1.000	1.000	1.000	-7 %	-16 %
Nederlandse Toer Fiets Unie	2.000	2.000	2.000	9 %	2 %	400	300	400	10 %	5 %
Taekwondo Bond Nederland	1.000	2.000	2.000	-26 %	-52 %	800	1.000	1.000	-27 %	-46 %
Federatie Oosterse Gevechtkunsten	900	1.000	2.000	-23 %	-58 %	400	500	800	-20 %	-56 %
Koninklijke Nederlandsche Roei Bond	1.000	1.000	1.000	5 %	-13 %	800	800	900	2 %	-14 %
Koninklijke Nederlandse Kaats Bond	1.000	1.000	2.000	-5 %	-33 %	1.000	1.000	1.000	1 %	-27 %
Nederlandse Boks bond	900	1.000	600	-16 %	60 %	300	400	200	-13 %	95 %
Nederlandse Handboog Bond	1.000	1.000	2.000	-13 %	-44 %	500	500	700	-11 %	-34 %
Nederlandse IJshockey Bond	1.000	1.000	1.000	-1 %	-7 %	200	200	200	8 %	3 %
Koninklijke Nederlandse Algemene Schermbond	900	900	1.000	-3 %	-29 %	300	300	300	4 %	-11 %
Koninklijke Nederlandse Cricket Bond	1.000	900	1.000	26 %	11 %	100	100	200	0 %	-28 %

Aikido Nederland	600	700	1.000	-16 %	-44 %	300	400	500	-18 %	-38 %
KNAC Nationale Autosport Federatie	900	700	500	38 %	77 %	400	80	80	343 %	365 %
Nederlandse Onderwatersport Bond	600	600	800	8 %	-22 %	400	400	500	5 %	-24 %
American Football Bond Nederland	400	400	400	13 %	5 %	100	40	30	261 %	420 %
Nederlandse Bowling Federatie	300	400	500	-18 %	-42 %	90	100	200	-18 %	-45 %
Nederlandse Triathlon Bond	400	400	400	8 %	-0 %	300	300	300	6 %	1 %
Koninklijke Nederlandse Dambond	200	300	300	-31 %	-25 %	80	100	90	-22 %	-13 %
Koninklijke Nederlandse Vereniging voor Luchtvaart	300	300	400	-6 %	-30 %	50	50	70	-10 %	-35 %
Nederlandse Floorball en Unihockeybond	300	300	400	-16 %	-29 %	100	100	200	-16 %	-31 %
Nederlandse Klootschiet Bond	300	300	400	-1 %	-28 %	80	90	100	-10 %	-34 %
Koninklijke Wandel Bond Nederland	14.000	200	14.000	6500 %	-1 %	19.000	300	15.000	6669 %	23 %
Nederlandse Frisbee Bond	100	200	200	-4 %	-22 %	70	70	100	3 %	-36 %
Skateboard Federatie Nederland	10	200	n.v.t.	-96 %	n.v.t.	0	50	n.v.t.	-98 %	n.v.t.
Squash Bond Nederland	100	200	200	-18 %	-28 %	60	60	80	-5 %	-28 %
Nederlandse Waterski & Wakeboard Bond	100	100	100	0 %	-13 %	50	50	50	-2 %	-15 %
Koninklijke Nederlandse Bijlart Bond	80	90	200	-9 %	-48 %	10	10	20	-40 %	-67 %
Nederlandse Bridge Bond	100	80	70	71 %	93 %	70	50	20	64 %	208 %
Nederlandse Jeu de Boules Bond	60	70	90	-13 %	-34 %	30	20	40	19 %	-32 %
Koninklijke Nederlandse Krachtsport en Fitnessfederatie	50	50	200	4 %	-67 %	40	40	50	-7 %	-30 %
Nederland Lacrosse	40	40	20	5 %	144 %	30	40	20	-19 %	76 %
Nederlandse Algemene Danssport Bond	70	40	40	73 %	69 %	70	40	40	62 %	55 %
Holland Surfing Association	30	30	30	-10 %	-3 %	10	10	10	-8 %	83 %
Nederlandse Gewichtheftbond	20	30	n.v.t.	-26 %	n.v.t.	20	30	n.v.t.	-35 %	n.v.t.
Nederlandse Roller sports en Bandy Bond	10	30	40	-77 %	-81 %	400	400	300	9 %	20 %
Nederlandse Drakenboot Federatie	20	20	0	0 %	n.v.t.	10	20	0	-20 %	n.v.t.
Nederlandse Go Bond	10	20	20	-43 %	-46 %	0	0	0	0 %	-50 %
Koninklijke Nederlandsche Kegelbond	10	10	20	-27 %	-60 %	10	10	20	-27 %	-47 %
Nederlandse Beugel Bond	10	10	30	-11 %	-68 %	0	0	0	0 %	200 %
Nederlandse Curling Bond	0	10	20	-56 %	-73 %	10	10	10	8 %	18 %
Nederlandse Kruisboog Bond	0	10	30	-50 %	-90 %	0	0	10	-50 %	-92 %
Nederlandse Minigolf Bond	0	10	10	-40 %	-63 %	0	0	10	0 %	-20 %
Algemene Nederlandse Sjoelbond	0	0	10	-25 %	-63 %	0	10	10	-57 %	-75 %
Bob en Sleebond Nederland	0	0	0	n.v.t.	n.v.t.	0	0	0	n.v.t.	n.v.t.
Gehandicaptensport Nederland	n.v.t.	n.v.t.	n.v.t.	n.v.t.	n.v.t.	n.v.t.	n.v.t.	n.v.t.	n.v.t.	n.v.t.
Koninklijke Nederlandsche Kolf Bond	0	0	0	n.v.t.	n.v.t.	0	0	0	n.v.t.	n.v.t.
Koninklijke Nederlandsche Motorboot Club	0	0	0	n.v.t.	n.v.t.	0	0	0	n.v.t.	n.v.t.
Koninklijke Nederlandse Schietsport Associatie	n.v.t.	n.v.t.	n.v.t.	n.v.t.	n.v.t.	n.v.t.	n.v.t.	n.v.t.	n.v.t.	n.v.t.
Nederlandse Darts Bond	90	0	400	n.v.t.	-78 %	10	0	40	n.v.t.	-83 %
Nederlandse Indoor en Outdoor Bowls Bond	0	0	0	n.v.t.	n.v.t.	0	0	0	n.v.t.	n.v.t.
Totaal	831.000	835.000	946.000	-0 %	-12 %	641.000	629.000	726.000	2 %	-12 %

Bijlage 3: Lidmaatschappen volwassenen per geslacht

Bondsnaam	Mannen ≥ 18 jaar 2021	Mannen ≥ 18 jaar 2020	Mannen ≥ 18 jaar 2016	Vershil volwassenen mannen jaar 2021/2020 (%)	Vershil volwassenen mannen jaar 2021/2016 (%)	Vrouwen ≥ 18 jaar 2021	Vrouwen ≥ 18 jaar 2020	Vrouwen ≥ 18 jaar 2016	Vershil volwassenen vrouwen jaar 2021/2020 (%)	Vershil volwassenen vrouwen jaar 2021/2016 (%)
Sportvisserij Nederland	598.000	590.000	485.000	1 %	23 %	33.000	32.000	24.000	4 %	37 %
Koninklijke Nederlandse Voetbal Bond	592.000	595.000	591.000	-0 %	0 %	80.000	79.000	67.000	1 %	19 %
Koninklijke Nederlandse Lawn Tennis Bond	273.000	248.000	252.000	10 %	9 %	228.000	208.000	218.000	9 %	5 %
Nederlandse Golf Federatie	272.000	258.000	252.000	5 %	8 %	129.000	123.000	124.000	4 %	4 %
Nederlandse Toer Fiets Unie	65.000	65.000	57.000	0 %	14 %	10.000	10.000	8.000	1 %	22 %
Nederlandse Bridge Bond	49.000	51.000	47.000	-4 %	5 %	69.000	73.000	67.000	-6 %	3 %
Atletiekunie	46.000	47.000	51.000	-4 %	-11 %	40.000	42.000	51.000	-7 %	-22 %
Watersportverbond	46.000	47.000	50.000	-2 %	-8 %	10.000	10.000	9.000	5 %	9 %
Koninklijke Nederlandse Hockey Bond	45.000	50.000	44.000	-10 %	4 %	55.000	56.000	42.000	-2 %	31 %
Koninklijke Wandel Bond Nederland	45.000	33.000	28.000	37 %	61 %	61.000	41.000	38.000	48 %	58 %
Koninklijke Nederlandse Motorrijders Vereniging	37.000	39.000	44.000	-4 %	-15 %	4.000	4.000	5.000	-9 %	-24 %
Koninklijke Nederlandse Klim- en Bergsportvereniging	36.000	35.000	33.000	1 %	9 %	22.000	21.000	19.000	2 %	13 %
Koninklijke Nederlandse Zwembond	35.000	38.000	35.000	-9 %	-2 %	30.000	33.000	31.000	-9 %	-4 %
Nederlandse Volleybal Bond	29.000	30.000	30.000	-4 %	-4 %	39.000	40.000	36.000	-3 %	7 %
Nederlandse Ski Vereniging	26.000	29.000	33.000	-11 %	-21 %	20.000	24.000	27.000	-15 %	-23 %
Koninklijke Nederlandsche Wielren Unie	24.000	25.000	23.000	-5 %	5 %	4.000	4.000	3.000	-1 %	21 %
Koninklijke Nederlandse Biljart Bond	24.000	28.000	29.000	-13 %	-17 %	1.000	2.000	2.000	-16 %	-26 %
Nederlandse Darts Bond	23.000	0	29.000	n.v.t.	-19 %	2.000	0	3.000	n.v.t.	-40 %
Koninklijk Nederlands Korfbal Verbond	21.000	22.000	22.000	-1 %	-5 %	24.000	24.000	24.000	-0 %	-3 %
Koninklijke Nederlandsche Roei Bond	20.000	19.000	16.000	3 %	25 %	21.000	20.000	16.000	4 %	33 %
Nederlandse Basketball Bond	19.000	19.000	18.000	1 %	5 %	7.000	7.000	7.000	-1 %	-1 %
Nederlandse Tafeltennis Bond	17.000	17.000	18.000	-0 %	-4 %	3.000	3.000	3.000	3 %	3 %
Badminton Nederland	16.000	17.000	17.000	-3 %	-6 %	10.000	10.000	11.000	-4 %	-9 %
Koninklijke Nederlandsche Schaatsenrijders Bond	16.000	16.000	16.000	0 %	6 %	9.000	8.000	7.000	8 %	27 %
Koninklijke Nederlandse Hippische Sportfederatie	15.000	16.000	27.000	-10 %	-46 %	71.000	73.000	102.000	-2 %	-30 %
Nederlandse Triathlon Bond	13.000	13.000	18.000	-1 %	-29 %	5.000	5.000	7.000	-5 %	-32 %
Koninklijke Nederlandse Schaak Bond	12.000	13.000	14.000	-8 %	-13 %	500	500	500	-8 %	-6 %
Koninklijke Nederlandse Vereniging voor Luchtvaart	12.000	12.000	13.000	-2 %	-5 %	1.000	1.000	1.000	10 %	11 %
Judo Bond Nederland	11.000	12.000	14.000	-5 %	-18 %	3.000	3.000	3.000	-3 %	-12 %
Koninklijke Nederlandse Gymnastiek Unie	11.000	11.000	13.000	-3 %	-17 %	50.000	52.000	64.000	-3 %	-21 %
Nederlands Handbal Verbond	10.000	10.000	10.000	-4 %	-4 %	17.000	18.000	18.000	-3 %	-2 %
Koninklijke Nederlandse Baseball en Softball Bond	9.000	9.000	9.000	2 %	-0 %	4.000	3.000	4.000	6 %	-2 %
Nederlandse Jeu de Boules Bond	9.000	9.000	10.000	-3 %	-11 %	6.000	6.000	7.000	-4 %	-13 %
Nederlandse Onderwatersport Bond	9.000	9.000	10.000	7 %	-3 %	3.000	3.000	3.000	12 %	7 %
Survivalrun Bond Nederland	9.000	8.000	4.000	13 %	102 %	4.000	3.000	1.000	26 %	227 %
Nederlandse Rugby Bond	8.000	7.000	7.000	8 %	14 %	2.000	1.000	1.000	10 %	36 %
KNAC Nationale Autosport Federatie	7.000	6.000	9.000	14 %	-17 %	900	700	900	32 %	-2 %
Koninklijke Nederlandse Kaats Bond	6.000	6.000	7.000	-1 %	-18 %	2.000	2.000	3.000	0 %	-18 %

Nederlandse Boks bond	6.000	6.000	3.000	-1 %	111 %	2.000	2.000	600	-3 %	239 %
Nederlandse Bowling Federatie	6.000	7.000	7.000	-7 %	-9 %	2.000	2.000	3.000	-8 %	-18 %
Nederlandse Handboog Bond	6.000	6.000	7.000	-2 %	-9 %	2.000	2.000	2.000	1 %	2 %
Reddingsbrigade Nederland	6.000	6.000	7.000	-1 %	-22 %	4.000	4.000	6.000	-1 %	-25 %
Squash Bond Nederland	6.000	5.000	5.000	9 %	1 %	1.000	1.000	1.000	0 %	-8 %
Federatie Oosterse Gevechtskunsten	4.000	4.000	5.000	-1 %	-2 %	1.000	1.000	1.000	-0 %	-9 %
Koninklijke Nederlandse Cricket Bond	4.000	4.000	4.000	2 %	1 %	200	200	200	8 %	12 %
Koninklijke Nederlandse Krachtsport en Fitnessfederatie	4.000	4.000	3.000	5 %	10 %	3.000	3.000	3.000	2 %	7 %
Karate-Do Bond Nederland	3.000	3.000	3.000	-5 %	-9 %	1.000	1.000	1.000	-2 %	8 %
Koninklijke Nederlandse Dambond	3.000	3.000	4.000	-5 %	-18 %	100	90	100	11 %	7 %
American Football Bond Nederland	2.000	1.000	1.000	40 %	28 %	100	60	80	119 %	56 %
Nederlandse IJshockey Bond	2.000	3.000	4.000	-18 %	-40 %	400	300	600	4 %	-37 %
Nederlandse Klootschiet Bond	2.000	2.000	2.000	1 %	-0 %	400	400	500	-1 %	-9 %
Aikido Nederland	1.000	1.000	2.000	-7 %	-22 %	400	400	400	1 %	-10 %
Koninklijke Nederlandsche Kegelbond	1.000	2.000	2.000	-16 %	-34 %	900	1.000	2.000	-20 %	-39 %
Koninklijke Nederlandse Algemene Schermbond	1.000	1.000	1.000	-4 %	-8 %	300	400	400	-8 %	-14 %
Nederlandse Frisbee Bond	1.000	900	800	39 %	69 %	500	400	400	33 %	41 %
Nederlandse Kruisboog Bond	1.000	1.000	2.000	2 %	-45 %	400	400	800	5 %	-46 %
Taekwondo Bond Nederland	1.000	1.000	2.000	-10 %	-30 %	500	500	600	-8 %	-17 %
Nederlandse Beugel Bond	900	1.000	1.000	-4 %	-12 %	100	200	200	-9 %	-30 %
Nederlandse Waterski & Wakeboard Bond	600	600	1.000	4 %	-37 %	100	100	100	10 %	-4 %
Algemene Nederlandse Sjoelbond	500	500	600	-3 %	-25 %	400	400	600	-2 %	-33 %
Holland Surfing Association	500	500	400	-3 %	14 %	100	100	100	3 %	46 %
Koninklijke Nederlandsche Kolf Bond	400	400	400	-1 %	-2 %	200	200	200	-9 %	-18 %
Nederland Lacrosse	400	400	400	-5 %	-8 %	500	500	500	-12 %	-9 %
Nederlandse Algemene Danssport Bond	400	500	600	-10 %	-22 %	500	500	500	-2 %	1 %
Nederlandse Floorball en Unihockeybond	400	400	400	1 %	-3 %	200	200	200	3 %	3 %
Nederlandse Go Bond	400	400	400	-10 %	-17 %	40	30	40	3 %	-5 %
Nederlandse Indoor en Outdoor Bowls Bond	400	400	500	-5 %	-35 %	300	300	400	-12 %	-39 %
Koninklijke Nederlandsche Motorboot Club	300	300	300	-15 %	-17 %	30	30	30	11 %	19 %
Nederlandse Minigolf Bond	300	300	300	1 %	-16 %	100	100	200	-8 %	-22 %
Nederlandse Drakenboot Federatie	200	200	200	-5 %	0 %	100	100	100	10 %	21 %
Nederlandse Gewichtheftbond	200	200	n.v.t.	-17 %	n.v.t.	100	100	n.v.t.	8 %	n.v.t.
Nederlandse Curling Bond	80	90	90	-8 %	-10 %	30	30	30	-9 %	24 %
Skateboard Federatie Nederland	60	90	n.v.t.	-27 %	n.v.t.	10	10	n.v.t.	-17 %	n.v.t.
Bob en Sleebond Nederland	40	30	60	9 %	-45 %	10	10	10	0 %	-33 %
Nederlandse Roller sports en Bandy Bond	30	80	100	-69 %	-79 %	200	200	200	-11 %	-8 %
Gehandicaptensport Nederland	n.v.t.	n.v.t.	n.v.t.	n.v.t.	n.v.t.	n.v.t.	n.v.t.	n.v.t.	n.v.t.	n.v.t.
Koninklijke Nederlandse Schietsport Associatie	n.v.t.	n.v.t.	n.v.t.	n.v.t.	n.v.t.	n.v.t.	n.v.t.	n.v.t.	n.v.t.	n.v.t.
Totaal	2.584.000	2.528.000	2.455.000	2 %	5 %	1.103.000	1.071.000	1.083.000	3 %	2 %

Bijlage 4: Absolute ontwikkeling lidmaatschappen

Bondsnaam	Totaal 2021	Totaal 2020	Totaal 2016	Vershil 2021/2020 (#)	Vershil 2021/2016 (#)
Koninklijke Nederlandse Voetbal Bond	1.160.000	1.178.000	1.232.000	-18000	-72000
Sportvisserij Nederland	698.000	688.000	563.000	10000	135000
Koninklijke Nederlandse Lawn Tennis Bond	602.000	550.000	583.000	52000	19000
Nederlandse Golf Federatie	411.000	390.000	386.000	20000	25000
Koninklijke Nederlandse Gymnastiek Unie	261.000	266.000	309.000	-5000	-49000
Koninklijke Nederlandse Hockey Bond	253.000	258.000	253.000	-5000	-200
Koninklijke Wandel Bond Nederland	139.000	75.000	97.000	64000	42000
Koninklijke Nederlandse Hippische Sportfederatie	138.000	141.000	198.000	-3000	-60000
Atletiekunie	121.000	123.000	140.000	-3000	-19000
Nederlandse Bridge Bond	120.000	126.000	116.000	-6000	4000
Koninklijke Nederlandse Zwembond	116.000	129.000	140.000	-12000	-24000
Nederlandse Volleybal Bond	104.000	111.000	117.000	-7000	-13000
Koninklijk Nederlands Korfbal Verbond	80.000	81.000	86.000	-1000	-6000
Nederlandse Toer Fiets Unie	77.000	77.000	67.000	600	10000
Watersportverbond	72.000	75.000	69.000	-3000	3000
Koninklijke Nederlandse Klim- en Bergsportvereniging	65.000	64.000	60.000	500	4000
Nederlandse Ski Vereniging	57.000	62.000	71.000	-5000	-14000
Nederlands Handbal Verbond	51.000	53.000	49.000	-2000	2000
Nederlandse Basketball Bond	50.000	49.000	49.000	1000	1000
Koninklijke Nederlandse Motorrijders Vereniging	45.000	47.000	53.000	-2000	-9000
Koninklijke Nederlandsche Roei Bond	42.000	41.000	34.000	1000	9000
Judo Bond Nederland	40.000	44.000	55.000	-4000	-15000
Koninklijke Nederlandsche Schaatsenrijders Bond	40.000	38.000	36.000	2000	5000
Koninklijke Nederlandsche Wielren Unie	38.000	38.000	35.000	-300	3000
Badminton Nederland	36.000	37.000	41.000	-1000	-5000
Koninklijke Nederlandse Biljart Bond	26.000	30.000	32.000	-4000	-6000
Nederlandse Tafeltennis Bond	26.000	26.000	28.000	-30	-2000
Nederlandse Darts Bond	25.000	0	32.000	25000	-7000
Reddingsbrigade Nederland	21.000	21.000	23.000	-700	-2000
Koninklijke Nederlandse Baseball en Softball Bond	20.000	19.000	21.000	500	-1000
Koninklijke Nederlandse Schaak Bond	20.000	23.000	24.000	-3000	-4000
Survivalrun Bond Nederland	19.000	16.000	8.000	3000	11000
Nederlandse Triathlon Bond	18.000	18.000	25.000	-400	-7000

Nederlandse Rugby Bond	17.000	16.000	15.000	1000	3000
Nederlandse Jeu de Boules Bond	15.000	16.000	17.000	-600	-2000
Koninklijke Nederlandse Vereniging voor Luchtvaart	14.000	14.000	15.000	-100	-700
Nederlandse Onderwatersport Bond	14.000	13.000	14.000	1000	-400
Koninklijke Nederlandse Kaats Bond	10.000	10.000	13.000	-100	-3000
Nederlandse Boks bond	10.000	10.000	5.000	-300	5000
KNAC Nationale Autosport Federatie	9.000	8.000	10.000	2000	-900
Nederlandse Bowling Federatie	9.000	10.000	10.000	-700	-1000
Nederlandse Handboog Bond	9.000	9.000	11.000	-300	-2000
Karate-Do Bond Nederland	8.000	8.000	9.000	-400	-900
Federatie Oosterse Gevechtskunsten	7.000	7.000	9.000	-400	-2000
Koninklijke Nederlandse Krachtsport en Fitnessfederatie	7.000	7.000	7.000	200	400
Squash Bond Nederland	7.000	6.000	7.000	400	-300
Koninklijke Nederlandse Cricket Bond	5.000	5.000	6.000	100	-200
Nederlandse IJshockey Bond	4.000	5.000	6.000	-500	-2000
Taekwondo Bond Nederland	4.000	5.000	6.000	-900	-3000
Aikido Nederland	3.000	3.000	4.000	-300	-1000
Koninklijke Nederlandse Algemene Schermbond	3.000	3.000	3.000	-90	-500
Koninklijke Nederlandse Dambond	3.000	4.000	4.000	-300	-700
Nederlandse Klootschiet Bond	3.000	3.000	3.000	0	-200
American Football Bond Nederland	2.000	2.000	2.000	600	500
Koninklijke Nederlandsche Kegelbond	2.000	3.000	4.000	-500	-1000
Nederlandse Frisbee Bond	2.000	2.000	1.000	500	600
Nederlandse Algemene Danssport Bond	1.000	1.000	1.000	0	-70
Nederlandse Beugel Bond	1.000	1.000	1.000	-60	-200
Nederlandse Floorball en Unihockeybond	1.000	1.000	1.000	-60	-200
Nederlandse Kruisboog Bond	1.000	1.000	3.000	40	-1000
Nederlandse Waterski & Wakeboard Bond	1.000	1.000	1.000	30	-300
Algemene Nederlandse Sjoelbond	900	900	1.000	-30	-400
Nederland Lacrosse	900	1.000	900	-80	-30
Holland Surfing Association	700	700	600	-20	100
Nederlandse Indoor en Outdoor Bowls Bond	600	700	1.000	-70	-400
Nederlandse Roller sports en Bandy Bond	600	700	700	-90	-80
Koninklijke Nederlandsche Kolf Bond	500	500	500	-20	-40
Nederlandse Gewichtheftbond	400	400	0	-50	400

Nederlandse Go Bond	400	500	500	-50	-90
Nederlandse Minigolf Bond	400	400	500	-10	-90
Koninklijke Nederlandsche Motorboot Club	300	300	400	-30	-50
Nederlandse Drakenboot Federatie	300	300	300	20	60
Nederlandse Curling Bond	100	100	100	-20	-20
Skateboard Federatie Nederland	70	300	0	-200	70
Bob en Steebond Nederland	40	40	80	0	-30
Gehandicaptensport Nederland	n.v.t.	n.v.t.	n.v.t.	n.v.t.	n.v.t.
Koninklijke Nederlandse Schietsport Associatie	n.v.t.	n.v.t.	n.v.t.	n.v.t.	n.v.t.
Totaal	5.168.000	5.072.000	5.223.000	95000	-56000

Bijlage 5: Relatieve ontwikkeling lidmaatschappen

Bondsnaam	Totaal 2021	Totaal 2020	Totaal 2016	Vershil 2021/2020 (%)	Vershil 2021/2016 (%)
Koninklijke Nederlandse Voetbal Bond	1.160.000	1.178.000	1.232.000	-2 %	-6 %
Sportvisserij Nederland	698.000	688.000	563.000	1 %	24 %
Koninklijke Nederlandse Lawn Tennis Bond	602.000	550.000	583.000	10 %	3 %
Nederlandse Golf Federatie	411.000	390.000	386.000	5 %	6 %
Koninklijke Nederlandse Gymnastiek Unie	261.000	266.000	309.000	-2 %	-16 %
Koninklijke Nederlandse Hockey Bond	253.000	258.000	253.000	-2 %	-0 %
Koninklijke Wandel Bond Nederland	139.000	75.000	97.000	86 %	44 %
Koninklijke Nederlandse Hippische Sportfederatie	138.000	141.000	198.000	-2 %	-30 %
Atletiekunie	121.000	123.000	140.000	-2 %	-14 %
Nederlandse Bridge Bond	120.000	126.000	116.000	-5 %	3 %
Koninklijke Nederlandse Zwembond	116.000	129.000	140.000	-10 %	-17 %
Nederlandse Volleybal Bond	104.000	111.000	117.000	-6 %	-11 %
Koninklijk Nederlands Korfbal Verbond	80.000	81.000	86.000	-2 %	-7 %
Nederlandse Toer Fiets Unie	77.000	77.000	67.000	1 %	15 %
Watersportverbond	72.000	75.000	69.000	-3 %	4 %
Koninklijke Nederlandse Klim- en Bergsportvereniging	65.000	64.000	60.000	1 %	7 %
Nederlandse Ski Vereniging	57.000	62.000	71.000	-7 %	-19 %
Nederlands Handbal Verbond	51.000	53.000	49.000	-4 %	3 %
Nederlandse Basketball Bond	50.000	49.000	49.000	3 %	2 %
Koninklijke Nederlandse Motorrijders Vereniging	45.000	47.000	53.000	-5 %	-16 %
Koninklijke Nederlandsche Roei Bond	42.000	41.000	34.000	4 %	26 %
Judo Bond Nederland	40.000	44.000	55.000	-9 %	-28 %
Koninklijke Nederlandsche Schaatsenrijders Bond	40.000	38.000	36.000	5 %	14 %
Koninklijke Nederlandsche Wielren Unie	38.000	38.000	35.000	-1 %	8 %
Badminton Nederland	36.000	37.000	41.000	-4 %	-12 %
Koninklijke Nederlandse Biljart Bond	26.000	30.000	32.000	-13 %	-18 %
Nederlandse Tafeltennis Bond	26.000	26.000	28.000	-0 %	-8 %
Nederlandse Darts Bond	25.000	0	32.000	n.v.t.	-22 %
Reddingsbrigade Nederland	21.000	21.000	23.000	-3 %	-10 %
Koninklijke Nederlandse Baseball en Softball Bond	20.000	19.000	21.000	3 %	-6 %
Koninklijke Nederlandse Schaak Bond	20.000	23.000	24.000	-15 %	-17 %
Survivalrun Bond Nederland	19.000	16.000	8.000	19 %	151 %
Nederlandse Triathlon Bond	18.000	18.000	25.000	-2 %	-29 %

Nederlandse Rugby Bond	17.000	16.000	15.000	8 %	19 %
Nederlandse Jeu de Boules Bond	15.000	16.000	17.000	-4 %	-12 %
Koninklijke Nederlandse Vereniging voor Luchtvaart	14.000	14.000	15.000	-1 %	-5 %
Nederlandse Onderwatersport Bond	14.000	13.000	14.000	8 %	-3 %
Koninklijke Nederlandse Kaats Bond	10.000	10.000	13.000	-1 %	-21 %
Nederlandse Boks bond	10.000	10.000	5.000	-3 %	119 %
KNAC Nationale Autosport Federatie	9.000	8.000	10.000	22 %	-8 %
Nederlandse Bowling Federatie	9.000	10.000	10.000	-8 %	-14 %
Nederlandse Handboog Bond	9.000	9.000	11.000	-4 %	-15 %
Karate-Do Bond Nederland	8.000	8.000	9.000	-4 %	-11 %
Federatie Oosterse Gevechtkunsten	7.000	7.000	9.000	-5 %	-22 %
Koninklijke Nederlandse Krachtsport en Fitnessfederatie	7.000	7.000	7.000	4 %	6 %
Squash Bond Nederland	7.000	6.000	7.000	5 %	-4 %
Koninklijke Nederlandse Cricket Bond	5.000	5.000	6.000	3 %	-3 %
Nederlandse IJshockey Bond	4.000	5.000	6.000	-12 %	-31 %
Taekwondo Bond Nederland	4.000	5.000	6.000	-20 %	-41 %
Aikido Nederland	3.000	3.000	4.000	-9 %	-29 %
Koninklijke Nederlandse Algemene Schermbond	3.000	3.000	3.000	-3 %	-17 %
Koninklijke Nederlandse Dambond	3.000	4.000	4.000	-8 %	-18 %
Nederlandse Klootschiet Bond	3.000	3.000	3.000	0 %	-6 %
American Football Bond Nederland	2.000	2.000	2.000	42 %	30 %
Koninklijke Nederlandsche Kegelbond	2.000	3.000	4.000	-18 %	-38 %
Nederlandse Frisbee Bond	2.000	2.000	1.000	32 %	42 %
Nederlandse Algemene Danssport Bond	1.000	1.000	1.000	-0 %	-6 %
Nederlandse Beugel Bond	1.000	1.000	1.000	-5 %	-16 %
Nederlandse Floorball en Unihockeybond	1.000	1.000	1.000	-6 %	-14 %
Nederlandse Kruisboog Bond	1.000	1.000	3.000	3 %	-46 %
Nederlandse Waterski & Wakeboard Bond	1.000	1.000	1.000	3 %	-24 %
Algemene Nederlandse Sjoelbond	900	900	1.000	-3 %	-30 %
Nederland Lacrosse	900	1.000	900	-8 %	-4 %
Holland Surfing Association	700	700	600	-2 %	19 %
Nederlandse Indoor en Outdoor Bowls Bond	600	700	1.000	-10 %	-37 %
Nederlandse Roller sports en Bandy Bond	600	700	700	-12 %	-11 %
Koninklijke Nederlandsche Kolf Bond	500	500	500	-4 %	-7 %
Nederlandse Gewichtheftbond	400	400	0	-11 %	n.v.t.

Nederlandse Go Bond	400	500	500	-11 %	-17 %
Nederlandse Minigolf Bond	400	400	500	-3 %	-18 %
Koninklijke Nederlandsche Motorboot Club	300	300	400	-9 %	-13 %
Nederlandse Drakenboot Federatie	300	300	300	6 %	21 %
Nederlandse Curling Bond	100	100	100	-11 %	-11 %
Skateboard Federatie Nederland	70	300	0	-75 %	n.v.t.
Bob en Streebond Nederland	40	40	80	8 %	-43 %
Gehandicaptensport Nederland	n.v.t.	n.v.t.	n.v.t.	n.v.t.	n.v.t.
Koninklijke Nederlandse Schietsport Associatie	n.v.t.	n.v.t.	n.v.t.	n.v.t.	n.v.t.
Totaal	5.168.000	5.072.000	5.223.000	2 %	-1 %

Bijlage 6: Lidmaatschappen op volgorde van grootte

Bondsnaam	Totaal 2021	Totaal 2020	Totaal 2016	Rank 2021	Rank 2020	Rank 2016
Koninklijke Nederlandse Voetbal Bond	1.160.000	1.178.000	1.232.000	1	1	1
Sportvisserij Nederland	698.000	688.000	563.000	2	2	3
Koninklijke Nederlandse Lawn Tennis Bond	602.000	550.000	583.000	3	3	2
Nederlandse Golf Federatie	411.000	390.000	386.000	4	4	4
Koninklijke Nederlandse Gymnastiek Unie	261.000	266.000	309.000	5	5	5
Koninklijke Nederlandse Hockey Bond	253.000	258.000	253.000	6	6	6
Koninklijke Wandel Bond Nederland	139.000	75.000	97.000	7	15	12
Koninklijke Nederlandse Hippische Sportfederatie	138.000	141.000	198.000	8	7	7
Atletiekunie	121.000	123.000	140.000	9	10	9
Nederlandse Bridge Bond	120.000	126.000	116.000	10	9	11
Koninklijke Nederlandse Zwembond	116.000	129.000	140.000	11	8	8
Nederlandse Volleybal Bond	104.000	111.000	117.000	12	11	10
Koninklijk Nederlands Korfbal Verbond	80.000	81.000	86.000	13	12	13
Nederlandse Toer Fiets Unie	77.000	77.000	67.000	14	13	16
Watersportverbond	72.000	75.000	69.000	15	14	15
Koninklijke Nederlandse Klim- en Bergsportvereniging	65.000	64.000	60.000	16	16	17
Nederlandse Ski Vereniging	57.000	62.000	71.000	17	17	14
Nederlands Handbal Verbond	51.000	53.000	49.000	18	18	20
Nederlandse Basketball Bond	50.000	49.000	49.000	19	19	21
Koninklijke Nederlandse Motorrijders Vereniging	45.000	47.000	53.000	20	20	19
Koninklijke Nederlandsche Roei Bond	42.000	41.000	34.000	21	22	25
Koninklijke Nederlandsche Schaatsenrijders Bond	40.000	38.000	36.000	22	23	23
Judo Bond Nederland	40.000	44.000	55.000	23	21	18
Koninklijke Nederlandsche Wielren Unie	38.000	38.000	35.000	24	24	24
Badminton Nederland	36.000	37.000	41.000	25	25	22
Koninklijke Nederlandse Biljart Bond	26.000	30.000	32.000	26	26	27
Nederlandse Tafeltennis Bond	26.000	26.000	28.000	27	27	28
Nederlandse Darts Bond	25.000	0	32.000	28	75	26
Reddingsbrigade Nederland	21.000	21.000	23.000	29	29	31
Koninklijke Nederlandse Baseball en Softball Bond	20.000	19.000	21.000	30	30	32

Koninklijke Nederlandse Schaak Bond	20.000	23.000	24.000	31	28	30
Survivalrun Bond Nederland	19.000	16.000	8.000	32	32	43
Nederlandse Triathlon Bond	18.000	18.000	25.000	33	31	29
Nederlandse Rugby Bond	17.000	16.000	15.000	34	33	34
Nederlandse Jeu de Boules Bond	15.000	16.000	17.000	35	34	33
Koninklijke Nederlandse Vereniging voor Luchtvaart	14.000	14.000	15.000	36	35	35
Nederlandse Onderwatersport Bond	14.000	13.000	14.000	37	36	36
Nederlandse Boks bond	10.000	10.000	5.000	38	37	49
Koninklijke Nederlandse Kaats Bond	10.000	10.000	13.000	39	38	37
KNAC Nationale Autosport Federatie	9.000	8.000	10.000	40	42	40
Nederlandse Handboog Bond	9.000	9.000	11.000	41	40	38
Nederlandse Bowling Federatie	9.000	10.000	10.000	42	39	39
Karate-Do Bond Nederland	8.000	8.000	9.000	43	41	42
Federatie Oosterse Gevechtkunsten	7.000	7.000	9.000	44	43	41
Koninklijke Nederlandse Krachtsport en Fitnessfederatie	7.000	7.000	7.000	45	44	45
Squash Bond Nederland	7.000	6.000	7.000	46	45	44
Koninklijke Nederlandse Cricket Bond	5.000	5.000	6.000	47	46	48
Nederlandse IJshockey Bond	4.000	5.000	6.000	48	48	47
Taekwondo Bond Nederland	4.000	5.000	6.000	49	47	46
Koninklijke Nederlandse Dambond	3.000	4.000	4.000	50	49	50
Nederlandse Klootschiet Bond	3.000	3.000	3.000	51	50	53
Aikido Nederland	3.000	3.000	4.000	52	52	52
Koninklijke Nederlandse Algemene Schermbond	3.000	3.000	3.000	53	53	54
Koninklijke Nederlandsche Kegelbond	2.000	3.000	4.000	54	51	51
American Football Bond Nederland	2.000	2.000	2.000	55	54	56
Nederlandse Frisbee Bond	2.000	2.000	1.000	56	55	57
Nederlandse Kruisboog Bond	1.000	1.000	3.000	57	56	55
Nederlandse Algemene Danssport Bond	1.000	1.000	1.000	58	58	62
Nederlandse Beugel Bond	1.000	1.000	1.000	59	57	59
Nederlandse Waterski & Wakeboard Bond	1.000	1.000	1.000	60	60	58
Nederlandse Floorball en Unihockeybond	1.000	1.000	1.000	61	59	61
Nederland Lacrosse	900	1.000	900	62	61	64
Algemene Nederlandse Sjoelbond	900	900	1.000	63	62	60
Holland Surfing Association	700	700	600	64	65	66

Nederlandse Indoor en Outdoor Bowls Bond	600	700	1.000	65	64	63
Nederlandse Roller sports en Bandy Bond	600	700	700	66	63	65
Koninklijke Nederlandsche Kolf Bond	500	500	500	67	66	67
Nederlandse Go Bond	400	500	500	68	67	68
Nederlandse Minigolf Bond	400	400	500	69	69	69
Nederlandse Gewichtheftbond	400	400	0	70	68	74
Nederlandse Drakenboot Federatie	300	300	300	71	71	71
Koninklijke Nederlandsche Motorboot Club	300	300	400	72	70	70
Nederlandse Curling Bond	100	100	100	73	73	72
Skateboard Federatie Nederland	70	300	0	74	72	74
Bob en Sleebond Nederland	40	40	80	75	74	73
Gehandicapsport Nederland	n.v.t.	n.v.t.	n.v.t.	76	75	74
Koninklijke Nederlandse Schietsport Associatie	n.v.t.	n.v.t.	n.v.t.	76	75	74
Totaal	5.168.000	5.072.000	5.223.000			

Bijlage 7: Verdeling lidmaatschappen naar type sport

Sporttype	Bondsnaam	Jongens < 18 jaar 2021	Jongens < 18 jaar 2020	Jongens < 18 jaar 2016	Meisjes < 18 jaar 2021	Meisjes < 18 jaar 2020	Meisjes < 18 jaar 2016	Mannen ≥ 18 jaar 2021	Mannen ≥ 18 jaar 2020	Mannen ≥ 18 jaar 2016	Vrouwen ≥ 18 jaar 2021	Vrouwen ≥ 18 jaar 2020	Vrouwen ≥ 18 jaar 2016
Teamsporten	Koninklijke Nederlandse Voetbal Bond	406.000	421.000	488.000	81.000	83.000	86.000	592.000	595.000	591.000	80.000	79.000	67.000
Individuele Sporten	Sportvisserij Nederland	61.000	61.000	49.000	5.000	5.000	3.000	598.000	590.000	485.000	33.000	32.000	24.000
Individuele Sporten	Koninklijke Nederlandse Lawn Tennis Bond	56.000	53.000	62.000	44.000	41.000	51.000	273.000	248.000	252.000	228.000	208.000	218.000
Teamsporten	Koninklijke Nederlandse Hockey Bond	46.000	46.000	52.000	107.000	105.000	116.000	45.000	50.000	44.000	55.000	56.000	42.000
Individuele Sporten	Koninklijke Nederlandse Gymnastiek Unie	44.000	44.000	49.000	156.000	159.000	183.000	11.000	11.000	13.000	50.000	52.000	64.000
Individuele Sporten	Koninklijke Nederlandse Zwembond	25.000	28.000	35.000	27.000	29.000	38.000	35.000	38.000	35.000	30.000	33.000	31.000
Individuele Sporten	Judo Bond Nederland	20.000	22.000	29.000	6.000	7.000	9.000	11.000	12.000	14.000	3.000	3.000	3.000
Individuele Sporten	Atletiekunie	18.000	18.000	20.000	17.000	16.000	18.000	46.000	47.000	51.000	40.000	42.000	51.000
Teamsporten	Nederlandse Basketball Bond	18.000	17.000	18.000	7.000	7.000	7.000	19.000	19.000	18.000	7.000	7.000	7.000
Individuele Sporten	Koninklijke Wandel Bond Nederland	14.000	200	14.000	19.000	300	15.000	45.000	33.000	28.000	61.000	41.000	38.000
Teamsporten	Koninklijk Nederlands Korfbal Verbond	12.000	12.000	13.000	23.000	23.000	26.000	21.000	22.000	22.000	24.000	24.000	24.000
Individuele Sporten	Koninklijke Nederlandsche Wielren Unie	8.000	7.000	7.000	2.000	2.000	2.000	24.000	25.000	23.000	4.000	4.000	3.000
Individuele Sporten	Nederlandse Golf Federatie	7.000	6.000	7.000	3.000	2.000	3.000	272.000	258.000	252.000	129.000	123.000	124.000
Individuele Sporten	Watersportverbond	7.000	8.000	3.000	6.000	7.000	2.000	46.000	47.000	50.000	10.000	10.000	9.000
Teamsporten	Nederlandse Rugby Bond	7.000	7.000	6.000	800	800	700	8.000	7.000	7.000	2.000	1.000	1.000
Teamsporten	Nederlandse Volleybal Bond	7.000	8.000	9.000	29.000	32.000	41.000	29.000	30.000	30.000	39.000	40.000	36.000
Individuele Sporten	Koninklijke Nederlandse Schaak Bond	6.000	8.000	8.000	1.000	2.000	2.000	12.000	13.000	14.000	500	500	500
Individuele Sporten	Nederlandse Ski Vereniging	6.000	4.000	6.000	5.000	4.000	6.000	26.000	29.000	33.000	20.000	24.000	27.000
Teamsporten	Nederlands Handbal Verbond	6.000	6.000	4.000	18.000	19.000	17.000	10.000	10.000	10.000	17.000	18.000	18.000
Individuele Sporten	Badminton Nederland	5.000	6.000	7.000	4.000	5.000	6.000	16.000	17.000	17.000	10.000	10.000	11.000
Individuele Sporten	Koninklijke Nederlandsche Schaatsenrijders Bond	5.000	5.000	5.000	9.000	8.000	7.000	16.000	16.000	16.000	9.000	8.000	7.000
Teamsporten	Koninklijke Nederlandse Baseball en Softball Bond	5.000	5.000	6.000	2.000	2.000	2.000	9.000	9.000	9.000	4.000	3.000	4.000
Teamsporten	Reddingsbrigade Nederland	5.000	6.000	5.000	5.000	5.000	5.000	6.000	6.000	7.000	4.000	4.000	6.000
Individuele Sporten	Koninklijke Nederlandse Klim- en Bergsportvereniging	4.000	4.000	4.000	4.000	4.000	4.000	36.000	35.000	33.000	22.000	21.000	19.000
Individuele Sporten	Nederlandse Tafeltennis Bond	4.000	4.000	5.000	900	900	1.000	17.000	17.000	18.000	3.000	3.000	3.000
Individuele Sporten	Koninklijke Nederlandse Hippische Sportfederatie	3.000	3.000	4.000	49.000	49.000	64.000	15.000	16.000	27.000	71.000	73.000	102.000
Individuele Sporten	Koninklijke Nederlandse Motorrijders Vereniging	3.000	3.000	4.000	400	400	300	37.000	39.000	44.000	4.000	4.000	5.000
Individuele Sporten	Survivalrun Bond Nederland	3.000	3.000	1.000	3.000	2.000	700	9.000	8.000	4.000	4.000	3.000	1.000
Individuele Sporten	Nederlandse Toer Fiets Unie	2.000	2.000	2.000	400	300	400	65.000	65.000	57.000	10.000	10.000	8.000
Semi-individuele Sporten	Karate-Do Bond Nederland	2.000	2.000	2.000	1.000	1.000	1.000	3.000	3.000	3.000	1.000	1.000	1.000
Individuele Sporten	Koninklijke Nederlandsche Roei Bond	1.000	1.000	1.000	800	800	900	20.000	19.000	16.000	21.000	20.000	16.000
Individuele Sporten	Nederlandse Handboog Bond	1.000	1.000	2.000	500	500	700	6.000	6.000	7.000	2.000	2.000	2.000
Individuele Sporten	Taekwondo Bond Nederland	1.000	2.000	2.000	800	1.000	1.000	1.000	1.000	2.000	500	500	600
Teamsporten	Koninklijke Nederlandse Cricket Bond	1.000	900	1.000	100	100	200	4.000	4.000	4.000	200	200	200
Teamsporten	Koninklijke Nederlandse Kaats Bond	1.000	1.000	2.000	1.000	1.000	1.000	6.000	6.000	7.000	2.000	2.000	3.000
Teamsporten	Nederlandse IJshockey Bond	1.000	1.000	1.000	200	200	200	2.000	3.000	4.000	400	300	600
Individuele Sporten	Federatie Oosterse Gevechtskunsten	900	1.000	2.000	400	500	800	4.000	4.000	5.000	1.000	1.000	1.000
Individuele Sporten	KNAC Nationale Autosport Federatie	900	700	500	400	80	80	7.000	6.000	9.000	900	700	900
Individuele Sporten	Koninklijke Nederlandse Algemene Schermbond	900	900	1.000	300	300	300	1.000	1.000	1.000	300	400	400
Individuele Sporten	Nederlandse Boks bond	900	1.000	600	300	400	200	6.000	6.000	3.000	2.000	2.000	600
Individuele Sporten	Aikido Nederland	600	700	1.000	300	400	500	1.000	1.000	2.000	400	400	400
Individuele Sporten	Nederlandse Onderwatersport Bond	600	600	800	400	400	500	9.000	9.000	10.000	3.000	3.000	3.000

Individuele Sporten	Nederlandse Triathlon Bond	400	400	400	300	300	300	13.000	13.000	18.000	5.000	5.000	7.000
Teamsporten	American Football Bond Nederland	400	400	400	100	40	30	2.000	1.000	1.000	100	60	80
Individuele Sporten	Koninklijke Nederlandse Vereniging voor Luchtvaart	300	300	400	50	50	70	12.000	12.000	13.000	1.000	1.000	1.000
Individuele Sporten	Nederlandse Bowling Federatie	300	400	500	90	100	200	6.000	7.000	7.000	2.000	2.000	3.000
Individuele Sporten	Nederlandse Klootschiet Bond	300	300	400	80	90	100	2.000	2.000	2.000	400	400	500
Teamsporten	Nederlandse Floorball en Unihockeybond	300	300	400	100	100	200	400	400	400	200	200	200
Individuele Sporten	Koninklijke Nederlandse Dambond	200	300	300	80	100	90	3.000	3.000	4.000	100	90	100
Individuele Sporten	Nederlandse Waterski & Wakeboard Bond	100	100	100	50	50	50	600	600	1.000	100	100	100
Individuele Sporten	Squash Bond Nederland	100	200	200	60	60	80	6.000	5.000	5.000	1.000	1.000	1.000
Teamsporten	Nederlandse Bridge Bond	100	80	70	70	50	20	49.000	51.000	47.000	69.000	73.000	67.000
Teamsporten	Nederlandse Frisbee Bond	100	200	200	70	70	100	1.000	900	800	500	400	400
Individuele Sporten	Nederlandse Darts Bond	90	0	400	10	0	40	23.000	0	29.000	2.000	0	3.000
Individuele Sporten	Koninklijke Nederlandse Biljart Bond	80	90	200	10	10	20	24.000	28.000	29.000	1.000	2.000	2.000
Individuele Sporten	Nederlandse Algemene Danssport Bond	70	40	40	70	40	40	400	500	600	500	500	500
Individuele Sporten	Nederlandse Jeu de Boules Bond	60	70	90	30	20	40	9.000	9.000	10.000	6.000	6.000	7.000
Individuele Sporten	Koninklijke Nederlandse Krachtsport en Fitnessfederatie	50	50	200	40	40	50	4.000	4.000	3.000	3.000	3.000	3.000
Teamsporten	Nederland Lacrosse	40	40	20	30	40	20	400	400	400	500	500	500
Individuele Sporten	Holland Surfing Association	30	30	30	10	10	10	500	500	400	100	100	100
Individuele Sporten	Nederlandse Gewichtheftbond	20	30	0	20	30	0	200	200	0	100	100	0
Teamsporten	Nederlandse Drakenboot Federatie	20	20	0	10	20	0	200	200	200	100	100	100
Individuele Sporten	Koninklijke Nederlandsche Kegelbond	10	10	20	10	10	20	1.000	2.000	2.000	900	1.000	2.000
Individuele Sporten	Nederlandse Beugel Bond	10	10	30	0	0	0	900	1.000	1.000	100	200	200
Individuele Sporten	Nederlandse Go Bond	10	20	20	0	0	0	400	400	400	40	30	40
Individuele Sporten	Skateboard Federatie Nederland	10	200	0	0	50	0	60	90	0	10	10	0
Teamsporten	Nederlandse Roller sports en Bandy Bond	10	30	40	400	400	300	30	80	100	200	200	200
Individuele Sporten	Algemene Nederlandse Sjoelbond	0	0	10	0	10	10	500	500	600	400	400	600
Individuele Sporten	Nederlandse Kruisboog Bond	0	10	30	0	0	10	1.000	1.000	2.000	400	400	800
Individuele Sporten	Nederlandse Minigolf Bond	0	10	10	0	0	10	300	300	300	100	100	200
Teamsporten	Nederlandse Curling Bond	0	10	20	10	10	10	80	90	90	30	30	30
Individuele Sporten	Bob en Sleebond Nederland	0	0	0	0	0	0	40	30	60	10	10	10
Individuele Sporten	Gehandicaptensport Nederland	n.v.t.	n.v.t.	n.v.t.	n.v.t.	n.v.t.	n.v.t.	n.v.t.	n.v.t.	n.v.t.	n.v.t.	n.v.t.	n.v.t.
Individuele Sporten	Koninklijke Nederlandsche Kolf Bond	0	0	0	0	0	0	400	400	400	200	200	200
Individuele Sporten	Koninklijke Nederlandsche Motorboot Club	0	0	0	0	0	0	300	300	300	30	30	30
Individuele Sporten	Koninklijke Nederlandse Schietsport Associatie	n.v.t.	n.v.t.	n.v.t.	n.v.t.	n.v.t.	n.v.t.	n.v.t.	n.v.t.	n.v.t.	n.v.t.	n.v.t.	n.v.t.
Individuele Sporten	Nederlandse Indoor en Outdoor Bowls Bond	0	0	0	0	0	0	400	400	500	300	300	400
Totaal		831.000	835.000	946.000	641.000	629.000	726.000	2.584.000	2.528.000	2.455.000	1.103.000	1.071.000	1.083.000

Bijlage 8: Aantal verenigingen per sportbond

Bondsnaam	verenigingen 2021	verenigingen 20202	verenigingen 2019	verenigingen 2018	verenigingen 2017	verenigingen 2016
Aikido Nederland	97	100	103	101	190	210
Algemene Nederlandse Sjoelbond	53	45	57	22	65	76
American Football Bond Nederland	30	22	38	61	21	21
Atletiekunie	422	417	379	388	389	390
Badminton Nederland	461	483	483	496	502	504
Bob en Sleebond Nederland	44	0	0	0	0	0
Federatie Oosterse Gevechtkunsten	260	275	267	265	223	404
Holland Surfing Association	0	0				
Judo Bond Nederland	593	639	646	659	665	687
Karate-Do Bond Nederland	175	187	196	196	189	193
KNAC Nationale Autosport Federatie	95	95	95	91	93	89
Koninklijk Nederlands Korfbal Verbond	467	472	480	493	497	511
Koninklijke Nederlandsche Kegel Bond	223	293	294	344	349	335
Koninklijke Nederlandsche Kolfbond	29	28	29	29	28	28
Koninklijke Nederlandsche Motorboot Club	0	1	1		101	89
Koninklijke Nederlandsche Roei Bond	123	123	122	122	122	121
Koninklijke Nederlandsche Schaatsenrijders Bond	636	635	643	649	652	660
Koninklijke Nederlandsche Wielren Unie	240	236	372	233	221	214
Koninklijke Nederlandse Algemene Schermbond	66	68	67	71	72	73
Koninklijke Nederlandse Baseball en Softball Bond	158	161	161	162	162	165
Koninklijke Nederlandse Biljart Bond	1.135	1.161	1.193	1.242	1.264	1.399
Koninklijke Nederlandse Cricket Bond	45	43	59	46	48	45
Koninklijke Nederlandse Dambond	155	163	0	172	167	181
Koninklijke Nederlandse Golf Federatie	268	274	306	314	312	281
Koninklijke Nederlandse Gymnastiek Unie	862	905	932	952	965	1.023
Koninklijke Nederlandse Hippische Sportfederatie	1.055	1.071	1.090	1.122	1.151	1.175
Koninklijke Nederlandse Hockey Bond	323	321	323	322	322	320
Koninklijke Nederlandse Kaats Bond	108	109	110	111	114	114
Koninklijke Nederlandse Klim- en Bergsportvereniging	1	1	1	1	1	1
Koninklijke Nederlandse Krachtsport en Fitnessfederatie	101	79	75	77	74	63

Koninklijke Nederlandse Lawn Tennis Bond	1.668	1.645	1.653	1.657	1.662	1.682
Koninklijke Nederlandse Motorrijders Vereniging	249	256	261	269	264	271
Koninklijke Nederlandse Schaak Bond	414	421	428	430	427	484
Koninklijke Nederlandse Schietsport Associatie	635	641	645	657	663	668
Koninklijke Nederlandse Vereniging voor Luchtvaart	186	1	1	1	1	1
Koninklijke Nederlandse Voetbal Bond	2.880	2.917	2.978	3.019	3.060	3.143
Koninklijke Nederlandse Zwembond	403	422	470	464	464	505
Koninklijke Wandel Bond Nederland	980	1.025	1.106	1.140	1.067	1.058
Nederland Lacrosse	16	14	15	14	13	13
Nederlands Handbal Verbond	365	367	367	367	374	374
Nederlandse Algemene Danssport Bond	0	26	25	28	28	27
Nederlandse Basketball Bond	307	309	319	334	349	345
Nederlandse Beugel Bond	32	32	32	32	32	31
Nederlandse Boks Bond	116	118	120	108	116	85
Nederlandse Bowling Federatie	125	122	100	106	112	110
Nederlandse Bridge Bond	999	1.007	1.049	1.075	1.008	1.024
Nederlandse Curling Bond	4	4	4	4	4	4
Nederlandse Darts Bond	25	25	25	25	25	26
Nederlandse Drakenboot Federatie	11	12	12	12	10	9
Nederlandse Floorball en Unihockey Bond	22	22	23	23	23	22
Nederlandse Frisbee Bond	34	35	35	34	34	32
Nederlandse Gewichtheftbond	52	54	n.v.t.	n.v.t.	n.v.t.	n.v.t.
Nederlandse Go Bond	12	28	25	15	15	12
Nederlandse Handboog Bond	220	222	223	225	225	220
Nederlandse IJshockey Bond	39	41	42	42	42	40
Nederlandse Indoor en Outdoor Bowls Bond	29	30	30	31	31	34
Nederlandse Jeu de Boules Bond	175	178	185	189	193	202
Nederlandse Klootschietbond	65	64	65	65	67	68
Nederlandse Kruisboog Bond	35	34	54	54	56	51
Nederlandse Minigolf Bond	26	26	27	27	27	28
Nederlandse Onderwatersport Bond	257	258	267	265	269	289
Nederlandse Roller sports en Bandy Bond	17	18	18	18	19	19
Nederlandse Rugby Bond	96	95	93	90	86	85
Nederlandse Ski Vereniging	57	58	59	56	59	59
Nederlandse Tafeltennis Bond	504	515	529	539	537	544

Nederlandse Toer Fiets Unie	529	535	528	520	514	517
Nederlandse Triathlon Bond	134	135	139	133	132	131
Nederlandse Volleybal Bond	981	981	981	1.008	1.020	1.047
Nederlandse Waterski en Wakeboard Bond	21	21	22	29	29	30
Reddingsbrigade Nederland	154	157	158	161	163	166
Skateboard Federatie Nederland	74	17	0	n.v.t.	n.v.t.	n.v.t.
Sportvisserij Nederland	737	748	769	783	803	818
Squash Bond Nederland	70	68	65	80	82	91
Survivalrun Bond Nederland	126	123	111	94	81	73
Taekwondo Bond Nederland	140	142	146	147	147	146
Watersportverbond	349	362	372	375	386	385

zo sport Nederland

Belangrijkste trends en ontwikkelingen in sportdeelname 2021

Colofon

Druk

Repro, NOC*NSF

Uitgave

NOC*NSF

Afdeling Sportparticipatie

Postbus 302

6800 AH, Arnhem

026- 4834400

www.nocnsf.nl

Deze publicatie kan worden gedownload via de website
van NOC*NSF.

download



Rabobank

