



**NOC\*NSF Sportdeelname Index Amsterdam**  
**November 2021**



# inhoud

1. Management summary
2. Sportdeelname in Amsterdam
3. Niet-sporters in Amsterdam
4. Vergelijking met landelijke steden
5. Sportdeelname per tak van sport
6. Inzichten op stadsdeelniveau
7. Additionele inzichten –Bewegen in Amsterdam
8. Effect corona
9. Onderzoeksverantwoording



# Inleiding - Amsterdam

Amsterdam is de eerste gemeente in Nederland met een stedelijke sportdeelname-index. Deze index meet het sport- en beweeggedrag van Amsterdammers. De gemeente gebruikt de gegevens uit de index om beter in te spelen op de sportbehoefte van de Amsterdammer. In de vastgestelde Agenda Sport en Bewegen heeft de gemeente zich als doel gesteld om alle Amsterdammers in beweging te brengen. Sporten en bewegen moet in het normale dagelijkse ritme van de Amsterdammers komen. Deze index kan helpen door meer informatie te geven in welke gebieden er nog minder gesport wordt of welke Amsterdammers nog achterblijven. Samen met de gegevens uit de Amsterdamse Sportmonitor 2017 kan de gemeente Amsterdam veel gericht bepalen waar met sport op wordt ingezet.

Dit rapport bevat de resultaten van de elfde meting van de sportdeelname-index, over de maand november 2021. Op enkele hoofdzaken worden deze resultaten ook vergeleken met de trendlijn indicator en met de landelijke resultaten. De trendlijn indicator wordt op de volgende pagina toegelicht. De organisaties die betrokken zijn bij de uitvoering van dit onderzoek:

× Gemeente  
× Amsterdam

Gemeente Amsterdam



NOC\*NSF

KANTAR PUBLIC

Kantar Public

De resultaten van het onderzoek zijn gebaseerd op een online vragenlijst die door 6.085 in Amsterdam woonachtige respondenten is ingevuld. Zij zijn allen online benaderd, via de bestaande panels van de gemeente Amsterdam (OIS) en via het online panel van Kantar, Nipobase en Profiles. Daarnaast is na de eerste meting een Sportdeelname Amsterdam panel opgebouwd onder Amsterdammers die voor de eerste meting zijn benaderd vanuit een steekproef uit de BRP (Basisregistratie Personen). Dit panel is voor de 11de meting opnieuw uitgebreid middels een steekproef uit de BRP. Gezamenlijk vormt dit panel, afkomstig uit de verschillende bronnen, een representatief beeld van de gemeente Amsterdam.

KANTAR PUBLIC

× Gemeente  
× Amsterdam



In de rapportage wordt een trendlijn indicator gerapporteerd. Deze trendlijn indicator is een gemiddelde van de resultaten van de afgelopen twee jaar. Voor dit rapport zijn de volgende metingen meegenomen in de trendlijn indicator:



- April 2020 (meting 8)
- November 2020 (meting 9)
- April 2021 (meting 10)
- November 2021 (meting 11)

Resultaten zijn gewogen op randtotalen naar stadsdeel en opleidingsniveau en op celniveau naar leeftijd x etniciteit. Voor meting 2, 3 en 4 zijn dezelfde populatiecijfers gebruikt. Vanaf meting 5 zijn deze populatiecijfers geactualiseerd. De verschillen zijn echter minimaal.

In het rapport zijn uitsplitsingen gemaakt naar geslacht, leeftijd, opleidingsniveau, gebied en stadsdeel. Daarnaast zijn er uitsplitsingen gemaakt naar niet-sporters, maandelijkse sporters (zij die hebben aangegeven 1 keer of vaker gesport te hebben), en wekelijkse sporters (zij die hebben aangegeven 4 keer of vaker gesport te hebben).

Stadsdeel	Meting 2	Meting 3	Meting 4	Meting 5	Meting 6	Meting 7	Meting 8	Meting 9	Meting 10	Meting 11
Centrum	11%	11%	11%	10%	10%	10%	10%	10%	10%	10%
West + Westpoort	17%	17%	17%	17%	17%	17%	17%	17%	17%	17%
Nieuw-West	18%	18%	18%	18%	18%	18%	18%	18%	18%	18%
Zuid	17%	17%	17%	17%	17%	17%	17%	17%	17%	17%
Oost	16%	16%	16%	16%	16%	16%	16%	16%	16%	16%
Noord	11%	11%	11%	11%	11%	11%	11%	11%	11%	11%
Zuidoost	10%	10%	10%	10%	10%	10%	10%	10%	10%	10%

### opleidingsniveau

Laag	24%	24%	24%	24%	24%	24%	24%	24%	24%	24%
Midden	35%	35%	35%	35%	35%	35%	35%	35%	35%	35%
Hoog	41%	41%	41%	41%	41%	41%	41%	41%	41%	41%

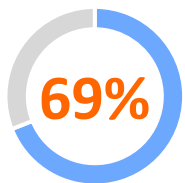
### Leeftijd x etniciteit

niet-westerse migratieachtergrond 5-17 jaar	7%	7%	7%	6%	6%	6%	6%	6%	6%	6%
niet-westerse migratieachtergrond 18-34 jaar	12%	12%	12%	12%	12%	12%	12%	12%	12%	12%
niet-westerse migratieachtergrond 35-64 jaar	15%	15%	15%	15%	16%	16%	16%	16%	16%	16%
niet-westerse migratieachtergrond 65-80 jaar	2%	2%	2%	2%	3%	2%	2%	3%	3%	3%
geen migratieachtergrond en westerse migratieachtergrond 5-17 jaar	6%	6%	6%	7%	7%	7%	7%	6%	6%	6%
geen migratieachtergrond en westerse migratieachtergrond 18-34 jaar	22%	22%	22%	22%	22%	22%	22%	22%	22%	22%
geen migratieachtergrond en westerse migratieachtergrond 35-64 jaar	28%	28%	28%	27%	27%	27%	27%	26%	26%	26%
geen migratieachtergrond en westerse migratieachtergrond 65-80 jaar	8%	8%	8%	8%	8%	8%	8%	8%	8%	8%



# 1. Management summary

# Management summary



Minimaal 1 keer per week gesport



69%

Van de mannen sport wekelijks in de maand november 2021



laag

40%

Van de laagopgeleiden sport wekelijks in de maand november 2021



midden

55%

Van de midden opgeleiden sport wekelijks in de maand november 2021

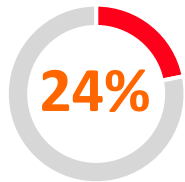


hoog

76%

Van de hoogopgeleiden sport wekelijks in de maand november 2021

Bij opleiding nemen we alleen mensen van 19 jaar of ouder mee



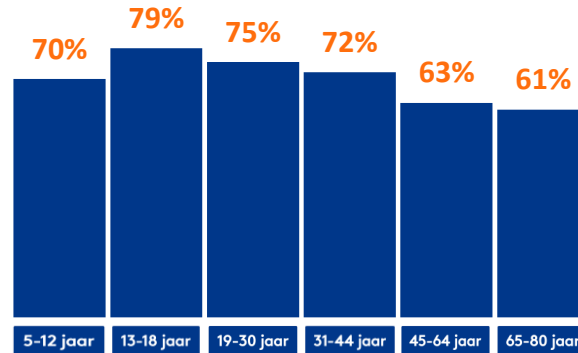
Niet gesport in november 2021



68%

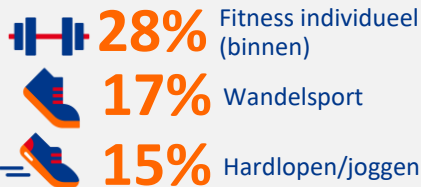
Van de vrouwen sport wekelijks in de maand november 2021

## Wekelijkse sporter per leeftijdscategorie

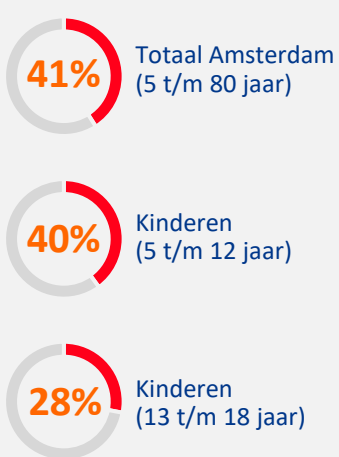


NOC\*NSF SDI Rapportage

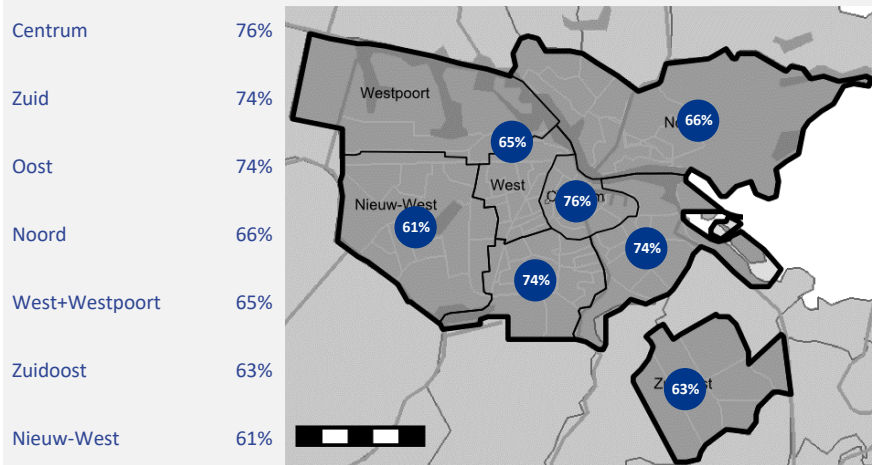
## Top-3 meest beoefende sporten



## Bewegen in Amsterdam



## Wekelijkse sporter per stadsdeel



## Manier van sporten in november 2021

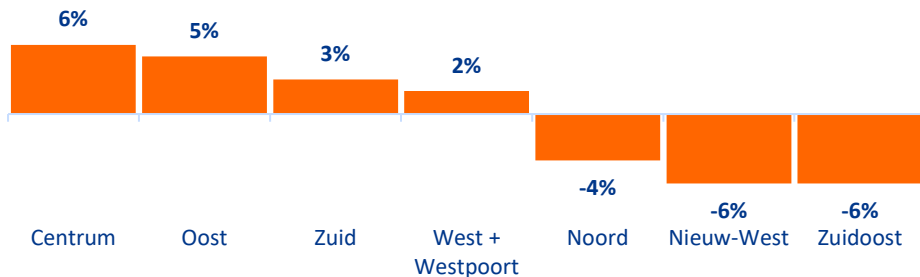


# Management summary

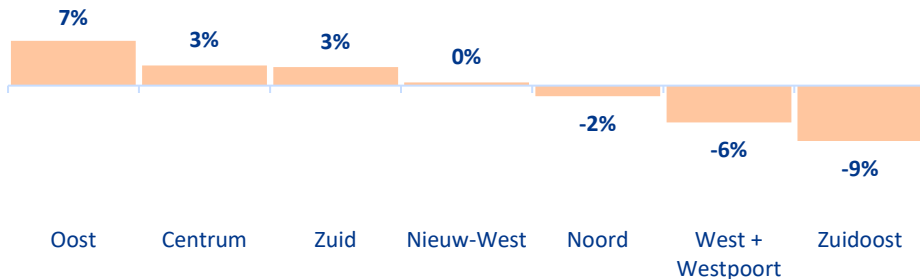
## Sportdeelname Amsterdam – verschil per stadsdeel ten opzichte van het gemiddelde

### Sportfrequentie 1x per maand of vaker

November 2021

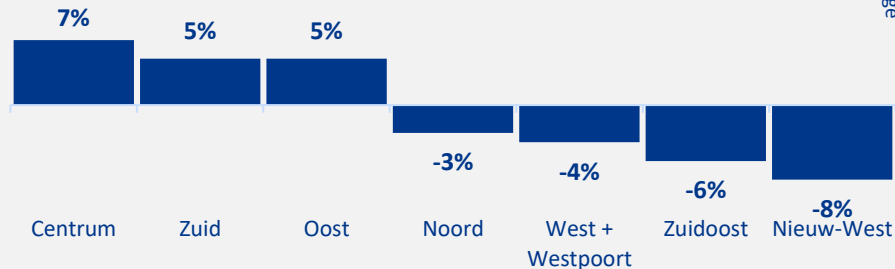


### Trendlijn november 2021

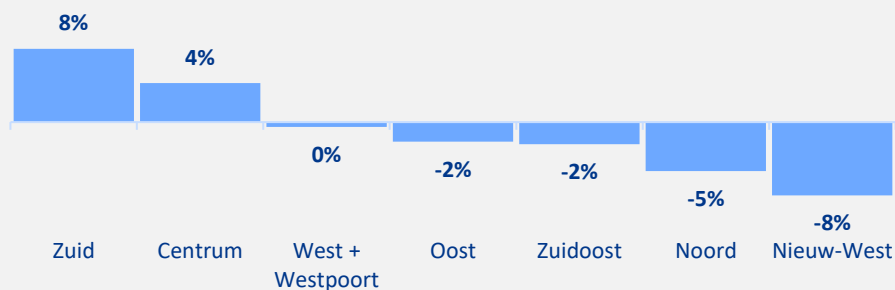


### Sportfrequentie 1x per week of vaker

November 2021



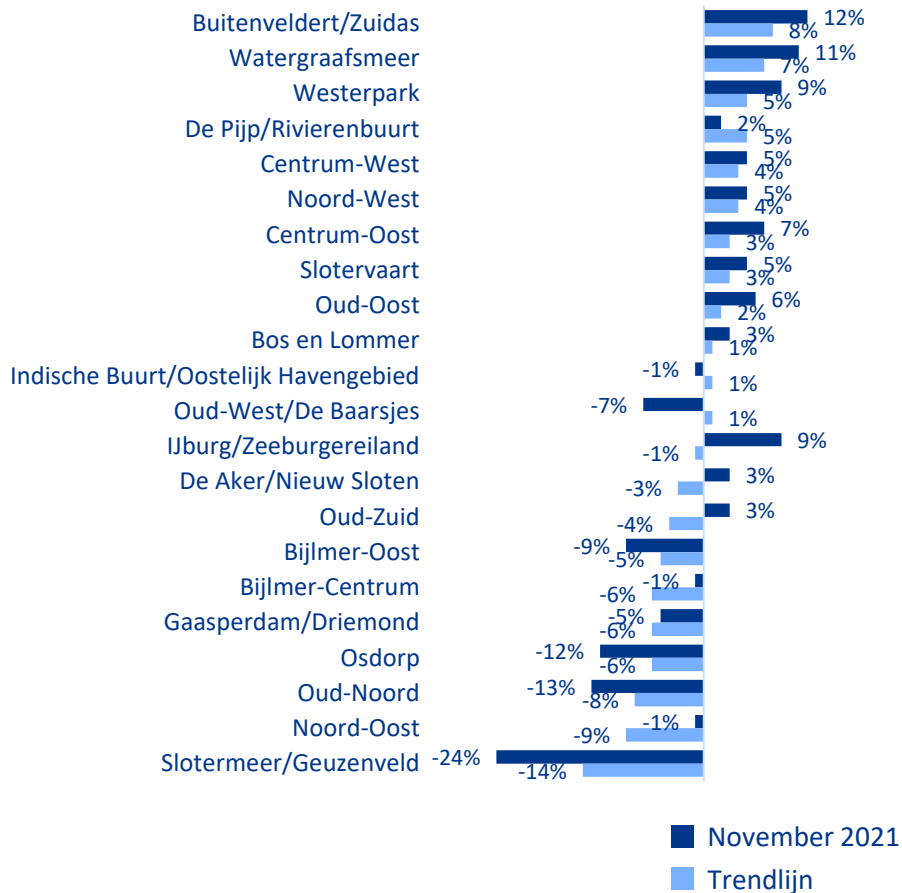
### Trendlijn november 2021



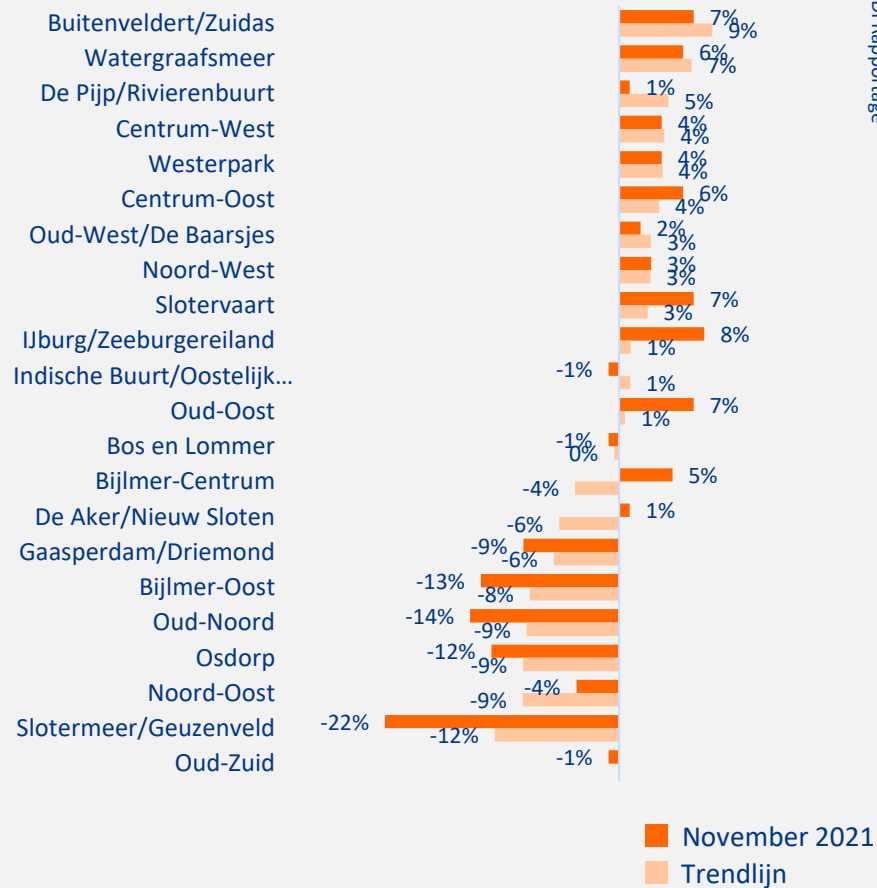
# Management summary

## Sportdeelname Amsterdam – verschil per gebied ten opzichte van het gemiddelde

### Sportfrequentie 1x per week of vaker



### Sportfrequentie 1x per maand of vaker



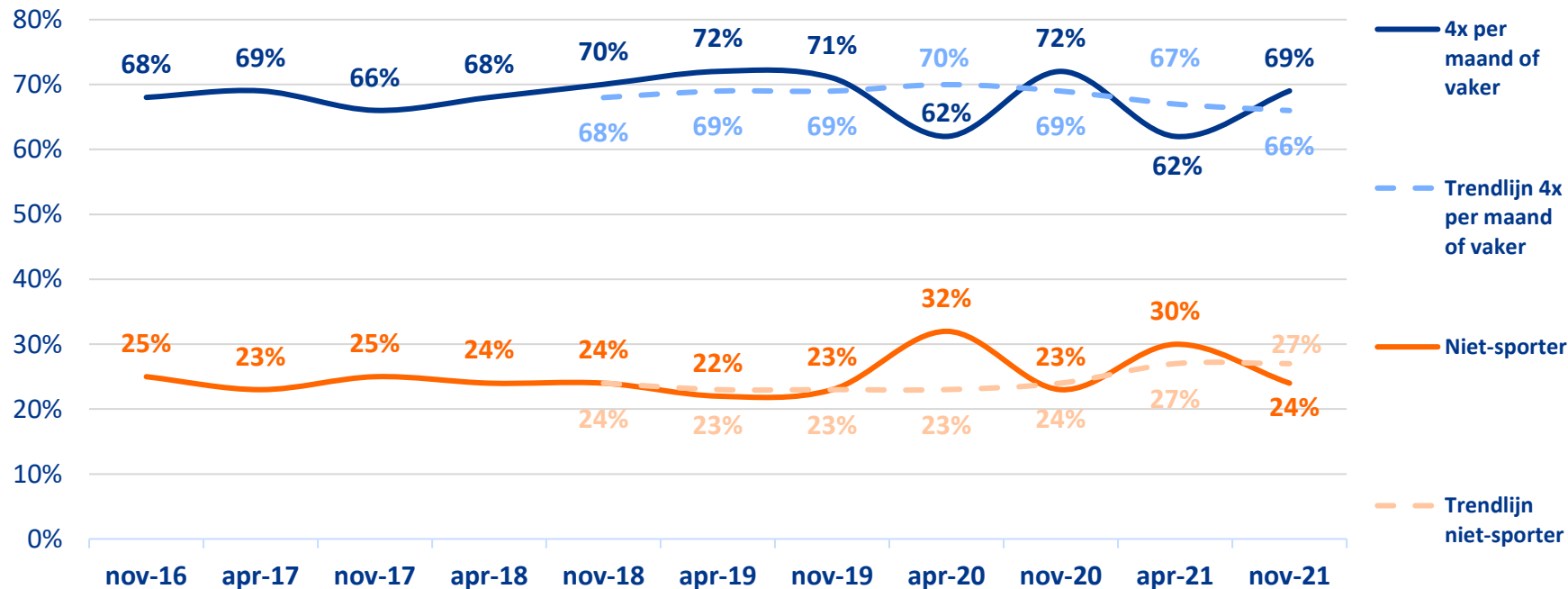




## 2. Sportdeelname in Amsterdam

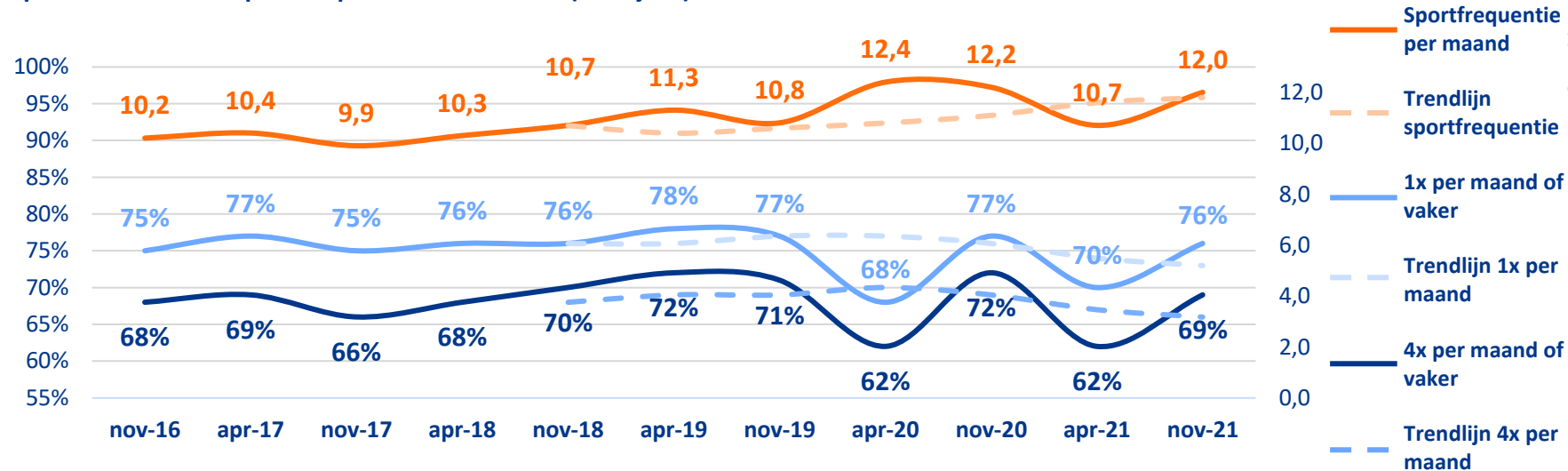
# Sportdeelname Amsterdam november 2021

## Sportdeelname en sportfrequentie Amsterdam (5-80 jaar)

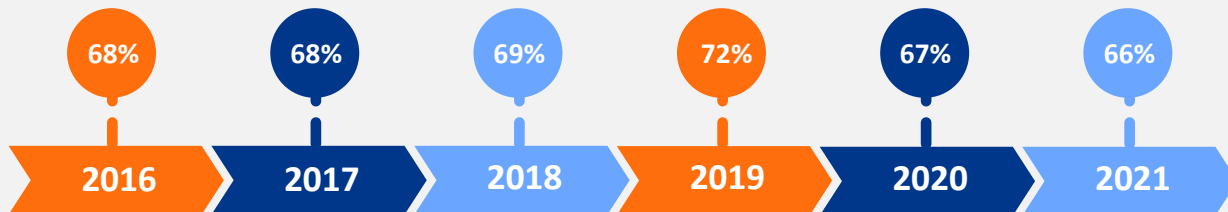


# Sportdeelname november 2021

## Sportdeelname en sportfrequentie Amsterdam (5-80 jaar)

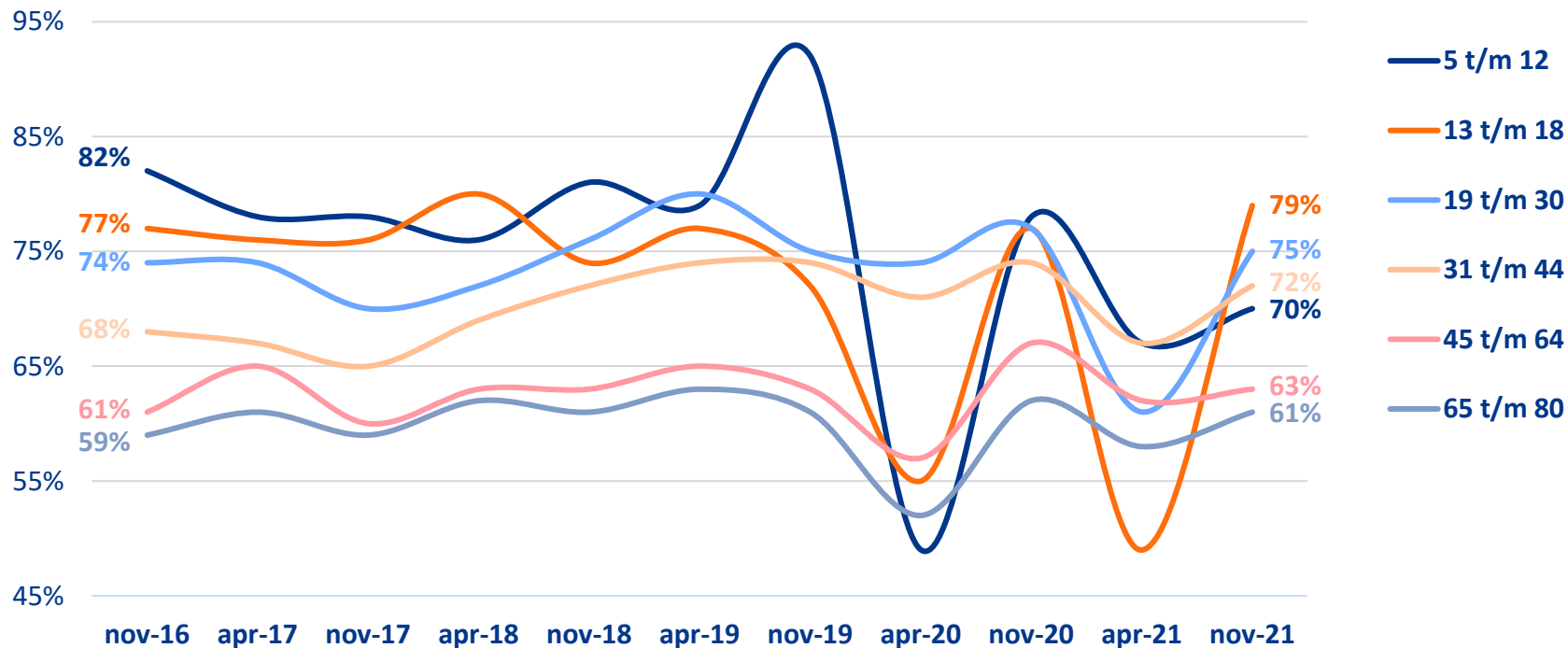


## Percentage wekelijkse sporter per jaar:



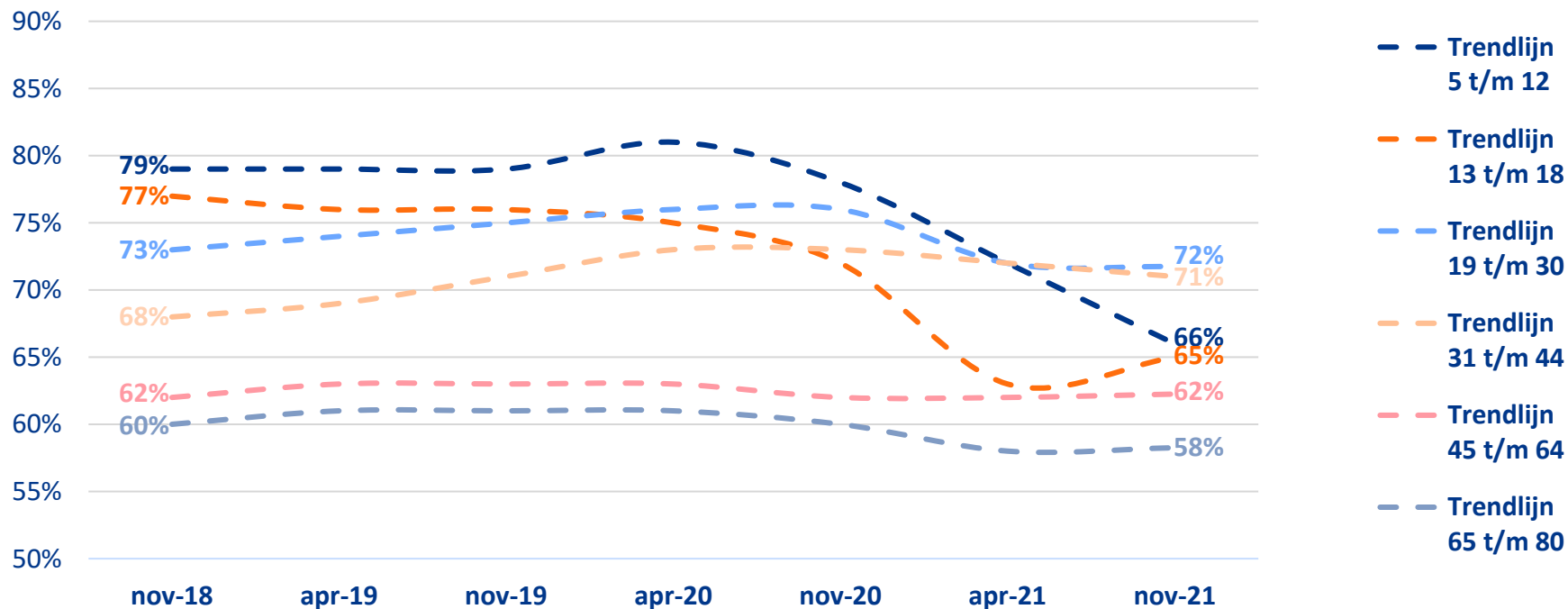
# Sportdeelname november 2021

Sportdeelname uitgesplitst naar leeftijd (4x per maand of vaker)



# Sportdeelname november 2021

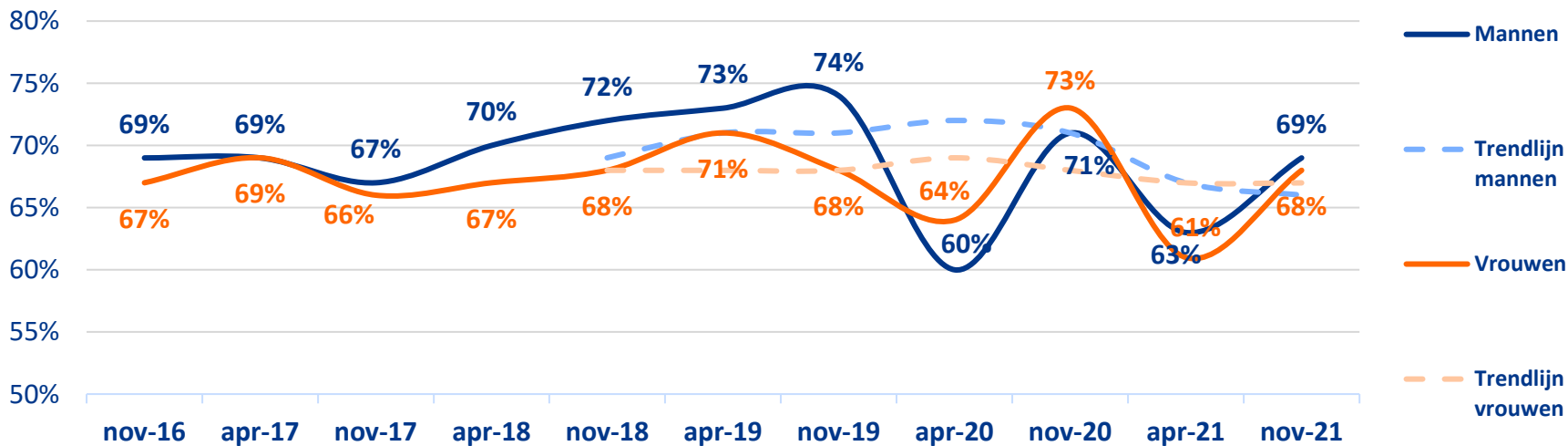
Trendlijnindicator sportdeelname uitgesplitst naar leeftijd (4x per maand of vaker)



\*Tot en met december 2020 heeft NOC\*NSF samen met Ipsos de maandelijkse sportdeelname metingen in Nederland uitgevoerd. Sinds januari 2021 werkt NOC\*NSF samen met onderzoeksbureau Kantar.

# Sportdeelname november 2021

Sportdeelname uitgesplitst naar geslacht (4x per maand of vaker)

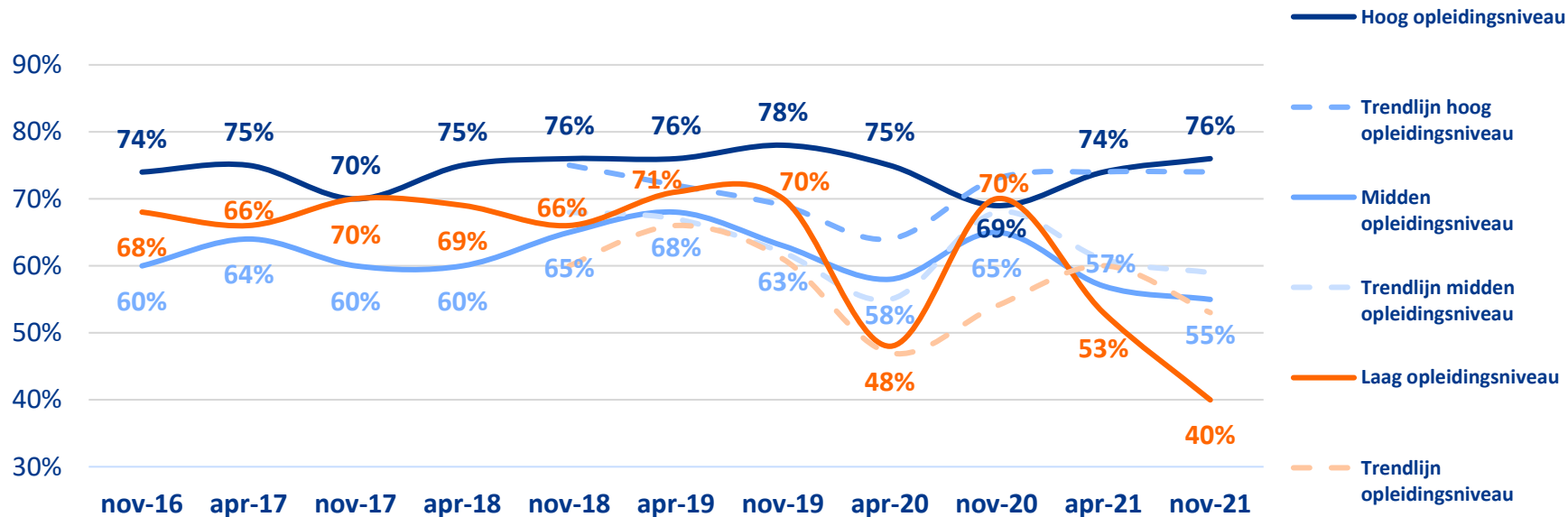


## Landelijke facts

- In 2020 sportte gemiddeld 62% van de mannen en 61% van de vrouwen 4 keer per maand of vaker.
- In 2019 sportte gemiddeld 66% van de mannen en 64% van de vrouwen 4 keer per maand of vaker.
- In 2018 sportte gemiddeld 66% van de mannen en 63% van de vrouwen 4 keer per maand of vaker.

# Sportdeelname november 2021

## Sportdeelname uitgesplitst naar opleiding (4x per maand of vaker)



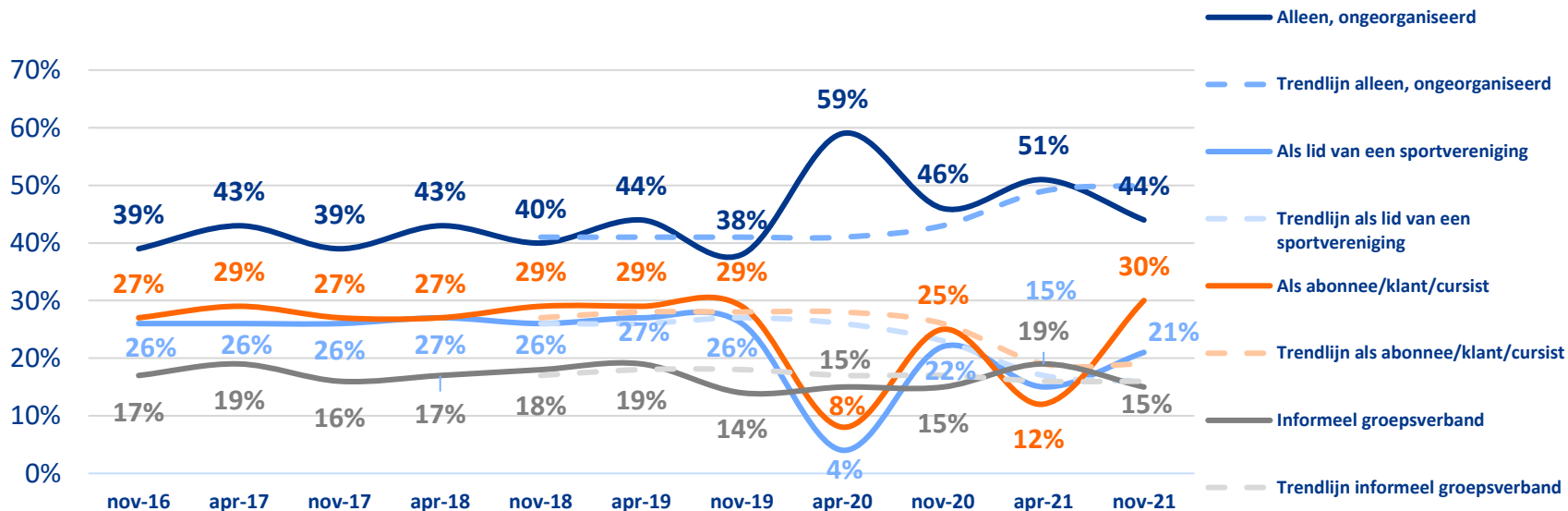
### Landelijke facts

- In 2020 sportte gemiddeld 70% van de hoogopgeleiden en 62% van de midden opgeleiden en 51% van de laagopgeleiden 4 keer per maand of vaker.
- In 2019 sportte gemiddeld 72% van de hoogopgeleiden en 66% van de midden opgeleiden en 56% van de laagopgeleiden 4 keer per maand of vaker.
- In 2018 sportte gemiddeld 72% van de hoogopgeleiden en 65% van de midden opgeleiden en 58% van de laagopgeleiden 4 keer per maand of vaker.

Tot en met december 2020 heeft NOC\*NSF samen met Ipsos de maandelijkse sportdeelname metingen in Nederland uitgevoerd. Sinds januari 2021 werkt NOC\*NSF samen met onderzoeksbureau Kantar. Dat wil ook zeggen dat vanaf januari 2021 de sportdeelname per opleidingsniveau wordt berekend voor de leeftijd 19-80 jaar. De jeugd (18-), die voor januari 2021 grotendeels werd geclassificeerd als lager-opgeleid, wordt hierin dus niet meer meegenomen.

# Manieren van sporten november 2021

## Manieren van sporten (5 t/m 80 jaar)



### Landelijke facts

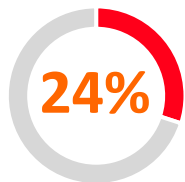
- In 2020 sportte gemiddeld 43% alleen, 21% als lid van een vereniging, 14% als abonnee en 14% in groepsverband.
- In 2019 sportte gemiddeld 38% alleen, 27% als lid van een vereniging, 19% als abonnee en 15% in groepsverband.
- In 2018 sportte gemiddeld 38% alleen, 27% als lid van een vereniging, 19% als abonnee en 16% in groepsverband.





### **3. Niet-sporters**

# Management summary – Niet-sporters Amsterdam



Niet gesport in november 2021



25%

Van de mannen sport niet in de maand november 2021



24%

Van de vrouwen sport niet in de maand november 2021



laag

48%

Van de laagopgeleiden sport niet in de maand november 2021



midden

38%

Van de midden opgeleiden sport niet in de maand november 2021



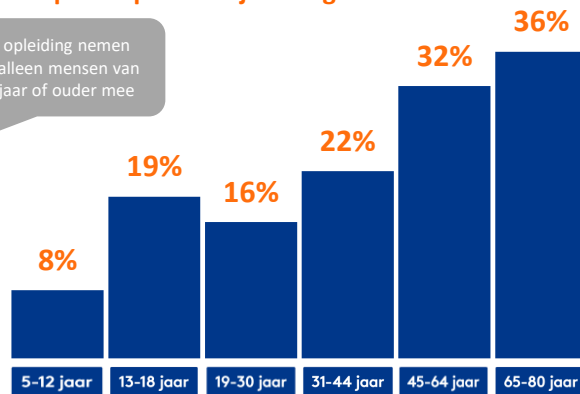
hoog

19%

Van de hoogopgeleiden sport niet in de maand november 2021

## Niet-sporter per leeftijdscategorie

Bij opleiding nemen we alleen mensen van 19 jaar of ouder mee



NOC\*NSF SDI Rapportage

## Top-3 sporten die men wil beoefenen



44% Fitness individueel (binnen)



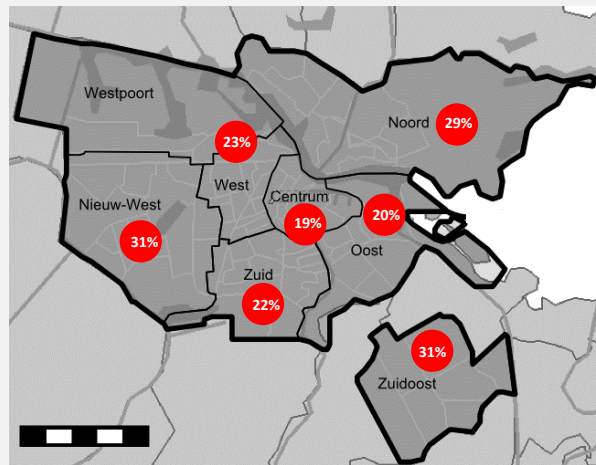
16% Wandelsport



16% Zwemsport (excl. waterpolo)

## Niet-sporter per stadsdeel

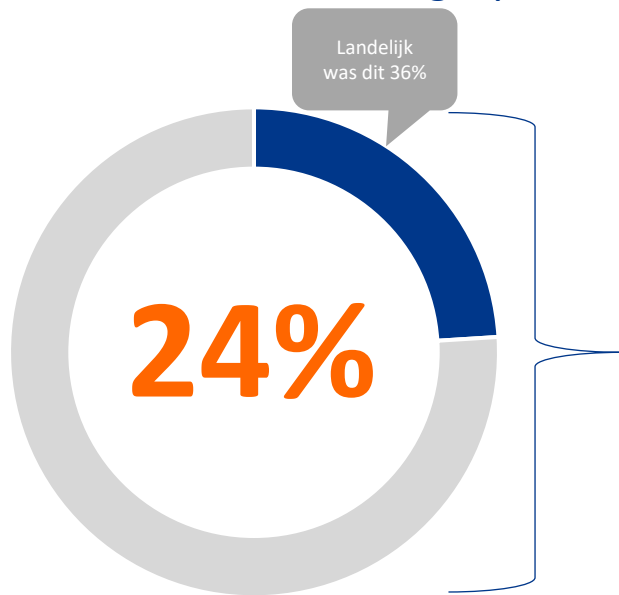
Nieuw-West	31%
Zuidoost	31%
Noord	29%
West + Westpoort	23%
Zuid	22%
Oost	20%
Centrum	19%



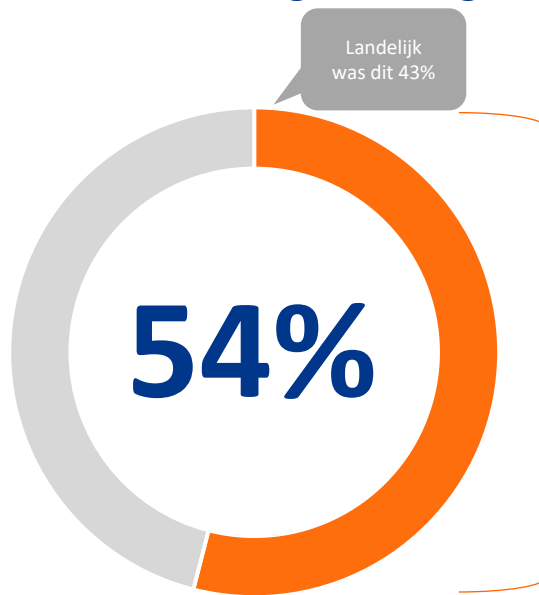
# Verandering in het sportgedrag november 2021

Niet-sporters – 5 t/m 80 jaar

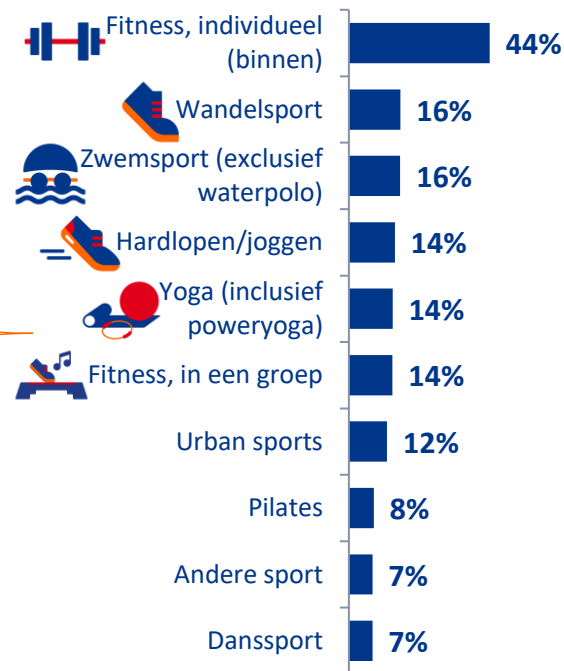
Aantal mensen dat in de maand november niet heeft gesport:



Sport niet maar wil hier wel verandering in brengen

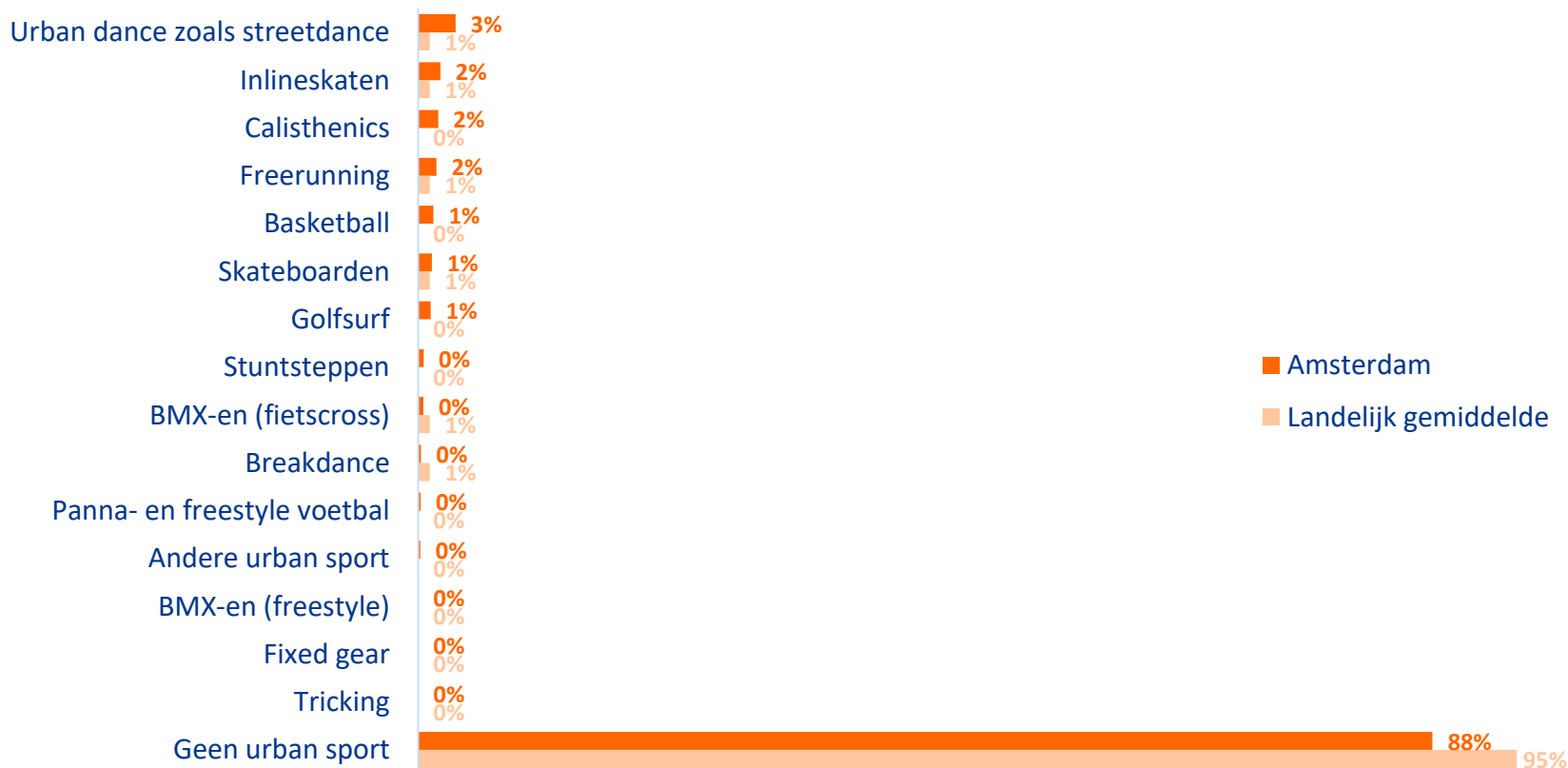


Sporten die men wil gaan beoefenen:



# Verandering in het sportgedrag november 2021 – Urban sports

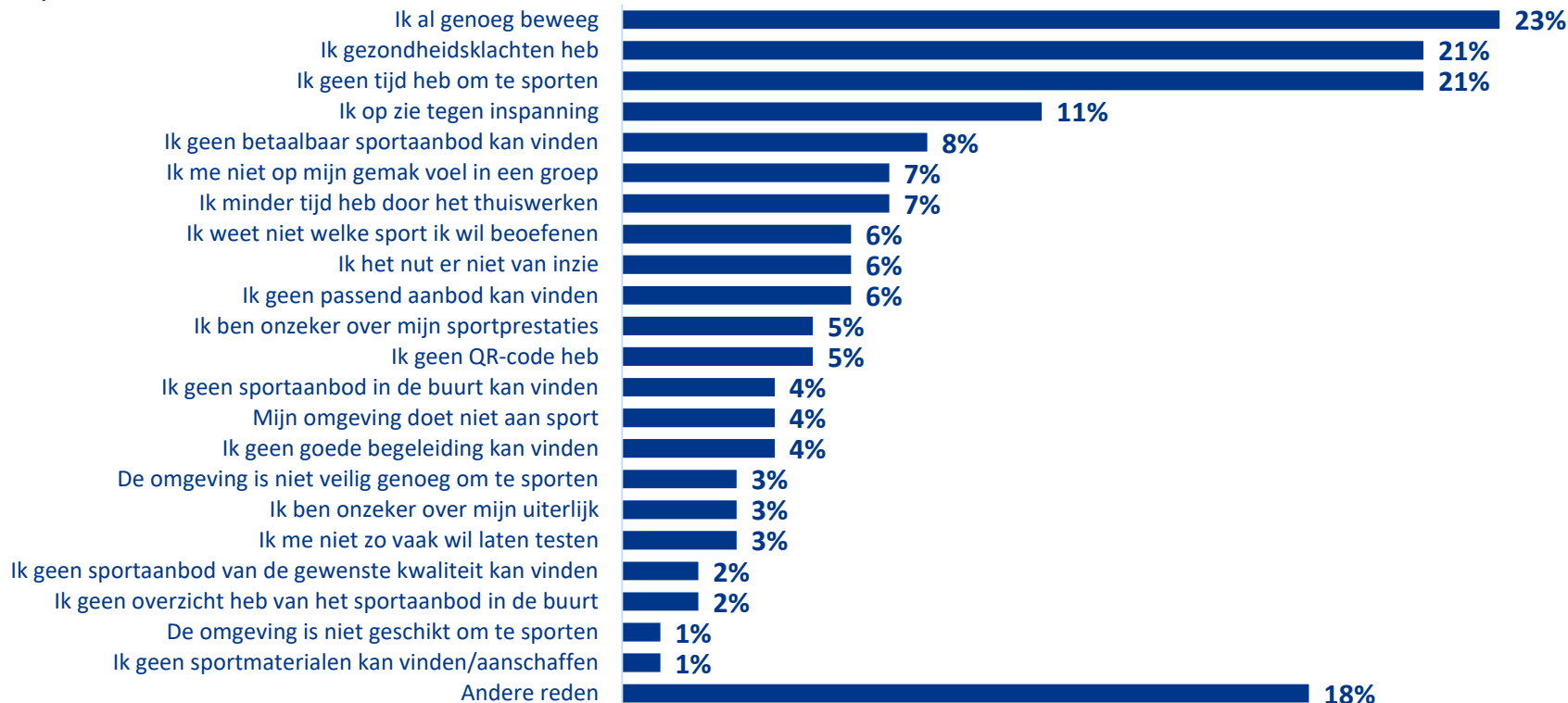
Niet-sporters – 5 t/m 80 jaar - Urban sports die men wil gaan beoefenen:



# Redenen voor niet sporten

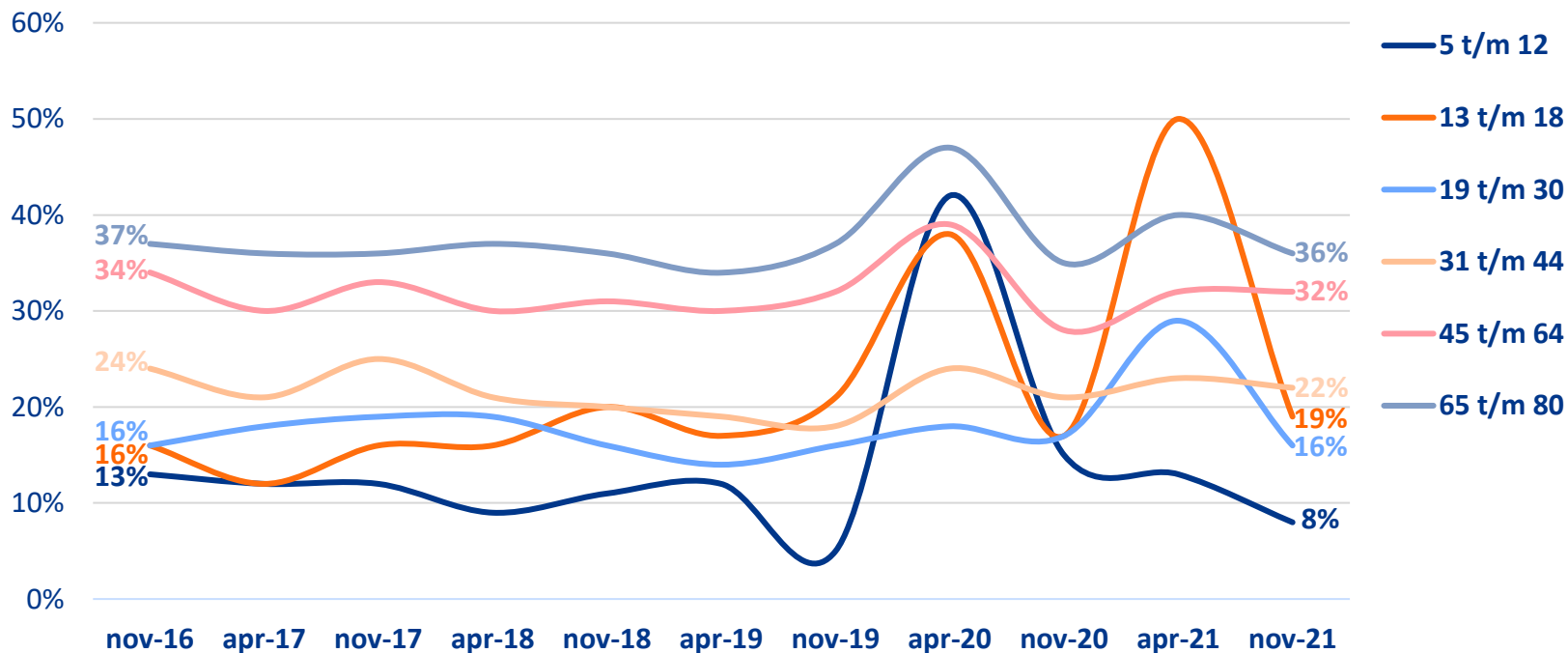
## Niet-sporters 5-80 jaar

### Ik sport niet omdat...



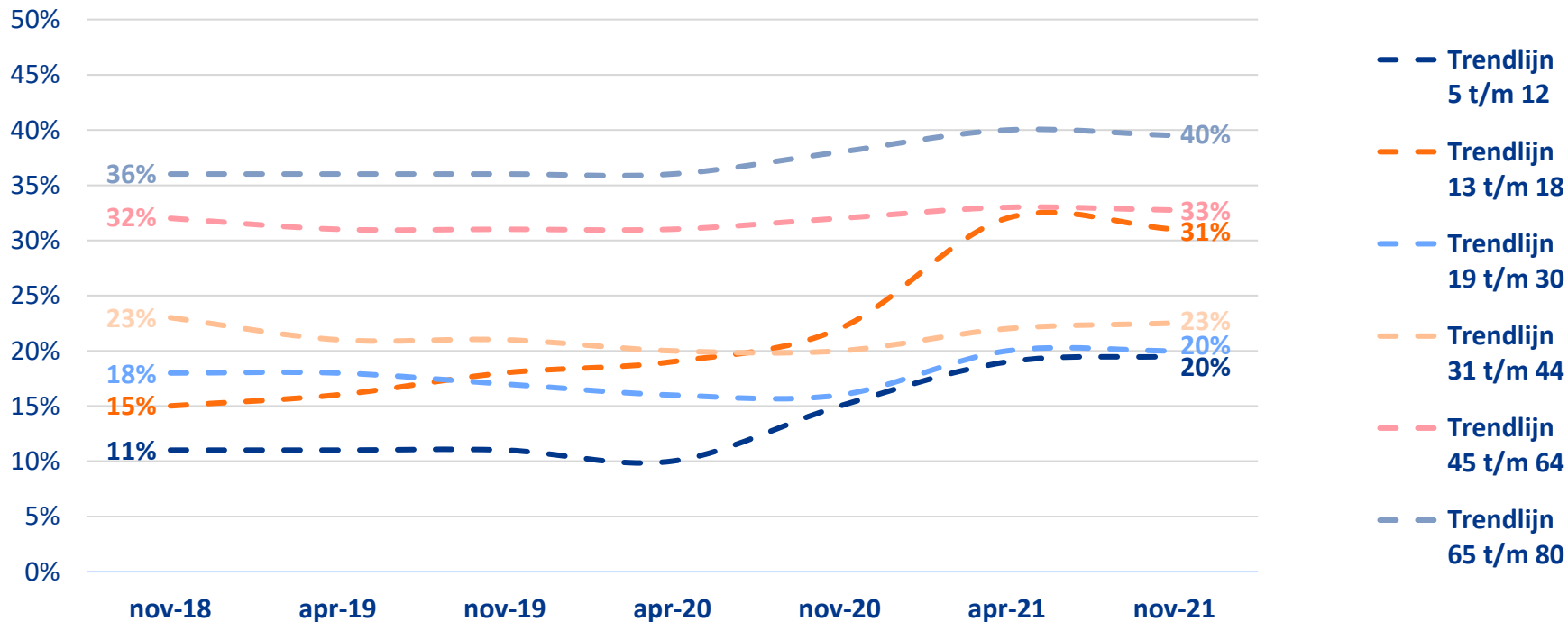
# Niet-sporters Amsterdam november 2021

Niet-sporters Amsterdam uitgesplitst naar leeftijd (0x per maand)



# Niet-sporters Amsterdam november 2021

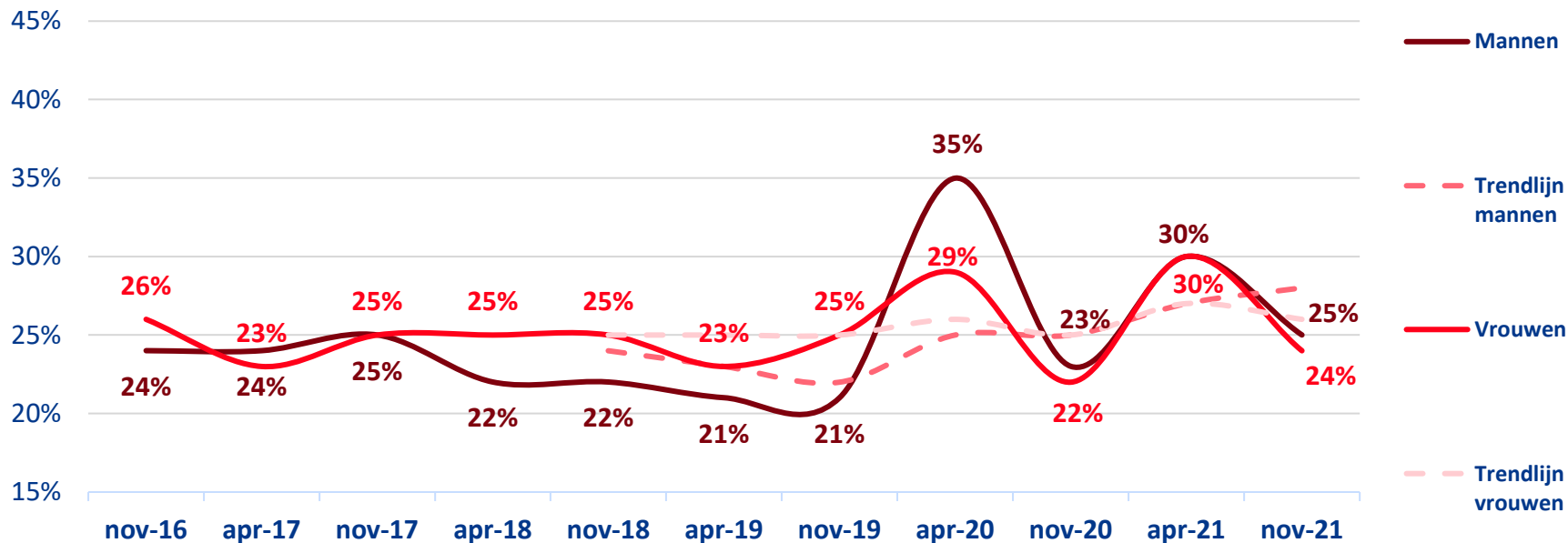
Trendlijnindicator niet-sporters Amsterdam uitgesplitst naar leeftijd (0x per maand)



\*Tot en met december 2020 heeft NOC\*NSF samen met Ipsos de maandelijkse sportdeelname metingen in Nederland uitgevoerd. Sinds januari 2021 werkt NOC\*NSF samen met onderzoeksbureau Kantar.

# Niet-sporters Amsterdam november 2021

## Niet-sporters Amsterdam uitgesplitst naar geslacht (0x per maand)

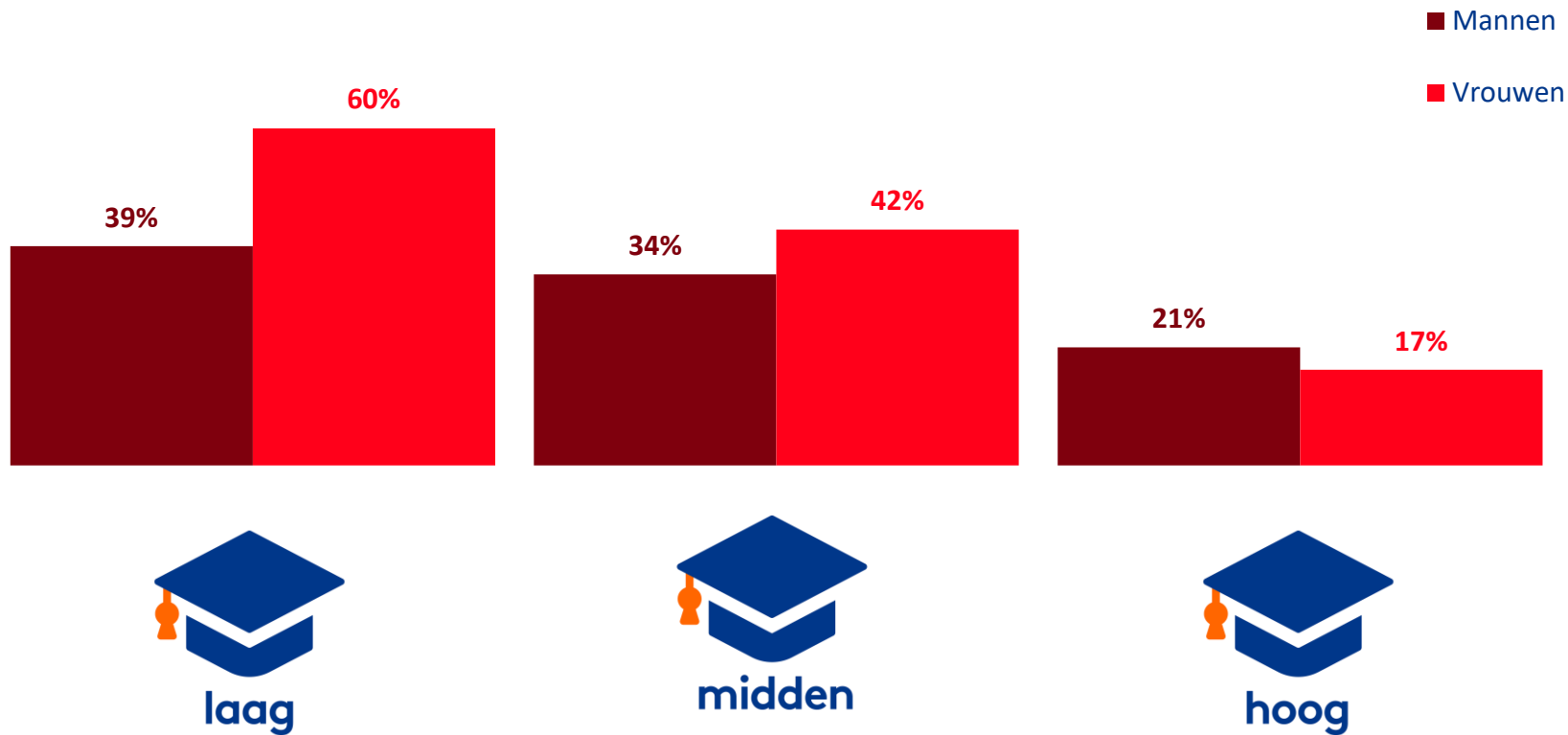


\*Tot en met december 2020 heeft NOC\*NSF samen met Ipsos de maandelijkse sportdeelname metingen in Nederland uitgevoerd. Sinds januari 2021 werkt NOC\*NSF samen met onderzoeksbureau Kantar.



# Niet-sporters Amsterdam november 2021

Niet-sporters uitgesplitst naar opleiding en geslacht





## 4. Vergelijking met landelijke cijfers

# Overzicht wekelijks gesport – Amsterdam – Exclusief Urban sports

× Gemeente  
× Amsterdam

NOC\*NSF SDI Rapportage



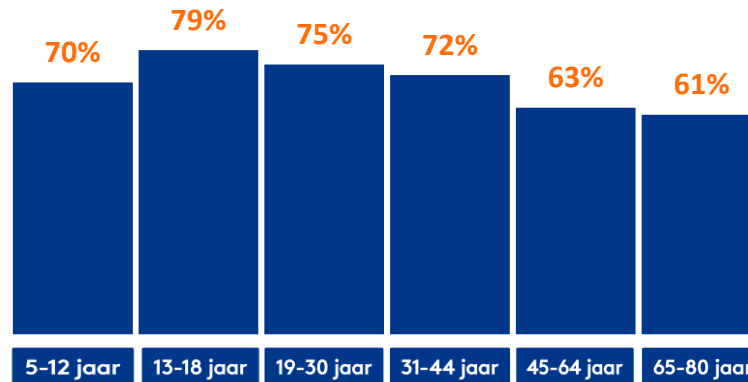
69%

Van de Amsterdammers sport wekelijks in de maand november 2021



603.000

Amsterdammers sporten wekelijks in de maand november 2021



69%

Van de mannen sport wekelijks in de maand november 2021



68%

Van de vrouwen sport wekelijks in de maand november 2021



laag

40%

Van de laagopgeleiden sport wekelijks in de maand november 2021



midden

55%

Van de midden opgeleiden sport wekelijks in de maand november 2021



hoog

76%

Van de hoogopgeleiden sport wekelijks in de maand november 2021

Bij opleiding nemen we alleen mensen van 19 jaar of ouder mee

# Overzicht wekelijks gesport – Amsterdam – Inclusief Urban sports

× Gemeente  
× Amsterdam

NOC\*NSF SDI Rapportage



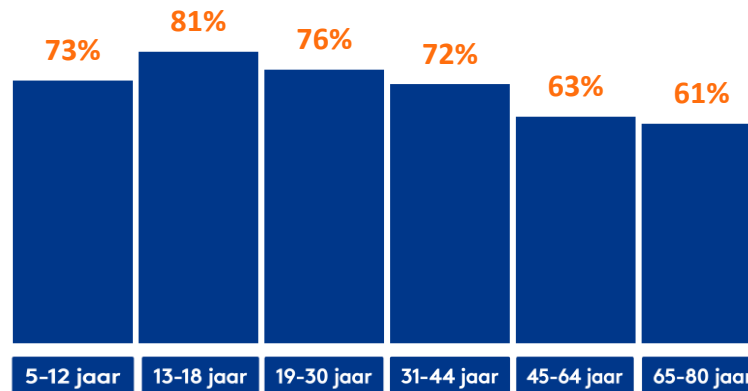
**70%**

Van de Amsterdammers sport wekelijks in de maand november 2021



**611.000**

Amsterdammers sporten wekelijks in de maand november 2021



**71%**

Van de mannen sport wekelijks in de maand november 2021



**69%**

Van de vrouwen sport wekelijks in de maand november 2021



laag

**43%**

Van de laagopgeleiden sport wekelijks in de maand november 2021



midden

**57%**

Van de midden opgeleiden sport wekelijks in de maand november 2021



hoog

**77%**

Van de hoogopgeleiden sport wekelijks in de maand november 2021

Bij opleiding nemen we alleen mensen van 19 jaar of ouder mee

# Overzicht wekelijks gesport – Landelijk - Exclusief Urban sports



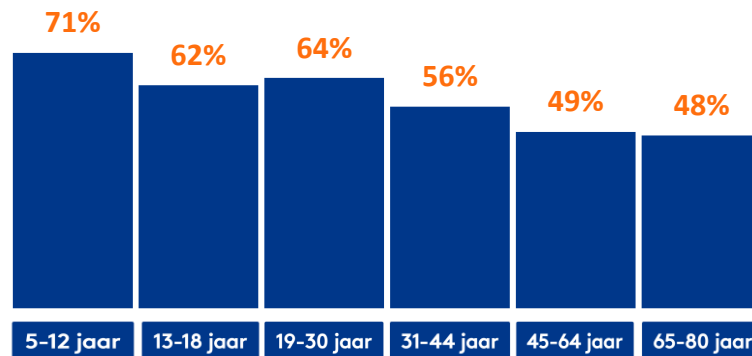
**56%**

Van de Nederlanders sport wekelijks in de maand november 2021



**8,8 miljoen**

Nederlanders sporten wekelijks in de maand november 2021



**56%**

Van de mannen sport wekelijks in de maand november 2021



**55%**

Van de vrouwen sport wekelijks in de maand november 2021



laag

**41%**

Van de laagopgeleiden sport wekelijks in de maand november 2021



midden

**51%**

Van de midden opgeleiden sport wekelijks in de maand november 2021



hoog

**69%**

Van de hoogopgeleiden sport wekelijks in de maand november 2021

Bij opleiding nemen we alleen mensen van 19 jaar of ouder mee

# Overzicht wekelijks gesport – Landelijk - Inclusief Urban sports



**56%**

Van de Nederlanders sport wekelijks in de maand november 2021



**8,8 miljoen**

Nederlanders sporten wekelijks in de maand november 2021



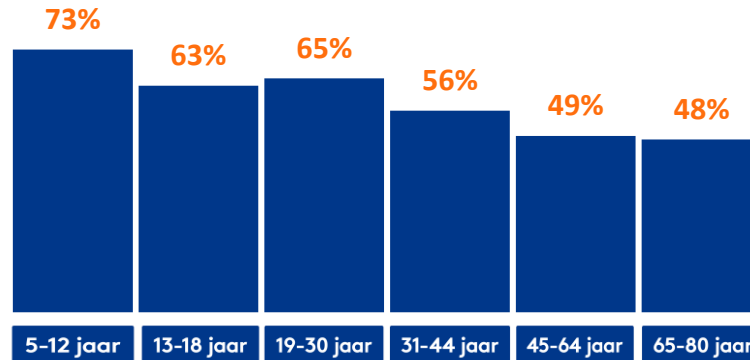
**57%**

Van de mannen sport wekelijks in de maand november 2021



**56%**

Van de vrouwen sport wekelijks in de maand november 2021



laag

**41%**

Van de laagopgeleiden sport wekelijks in de maand november 2021



midden

**51%**

Van de midden opgeleiden sport wekelijks in de maand november 2021



hoog

**69%**

Van de hoogopgeleiden sport wekelijks in de maand november 2021

Bij opleiding nemen we alleen mensen van 19 jaar of ouder mee

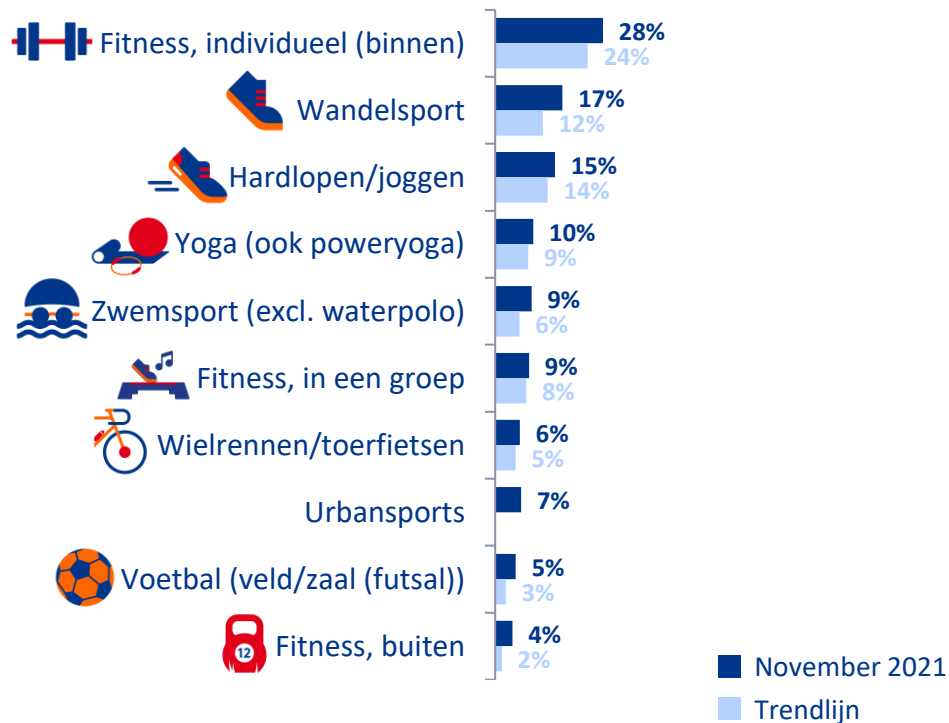


## 5. Sportdeelname per tak van sport

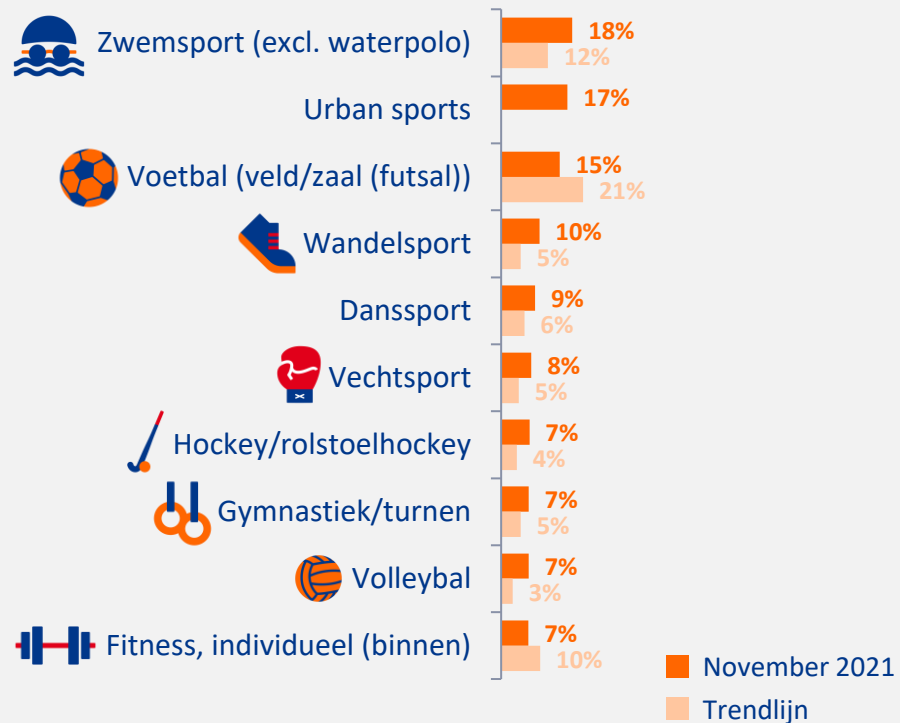
# Sportdeelname per tak van sport november 2021

## Top 10 meest beoefende sporten

### Totaal Amsterdammers 5 t/m 80 jaar



### Jongeren 5 t/m 18 jaar

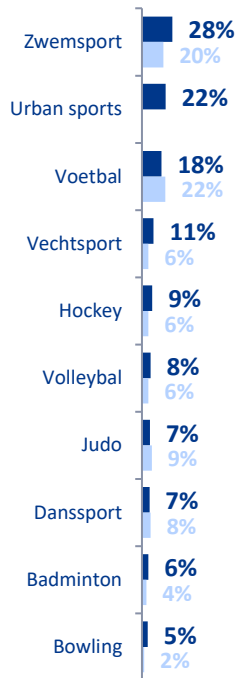




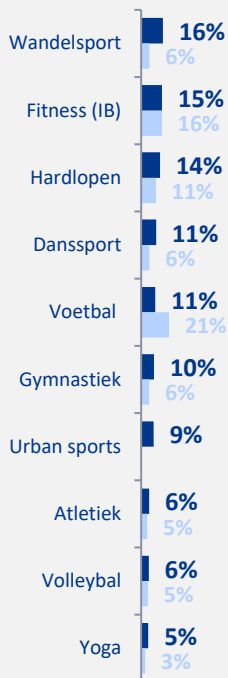
# Sportdeelname per tak van sport november 2021

## Top 10 meest beoefende sporten – per leeftijd

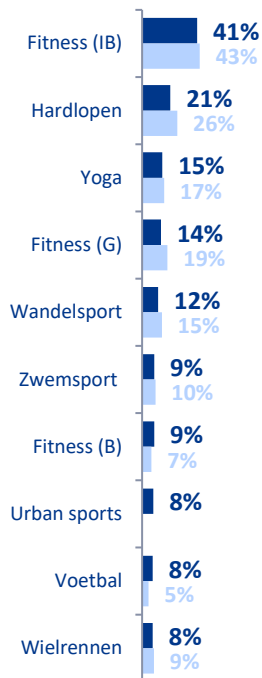
### 5-12 jaar



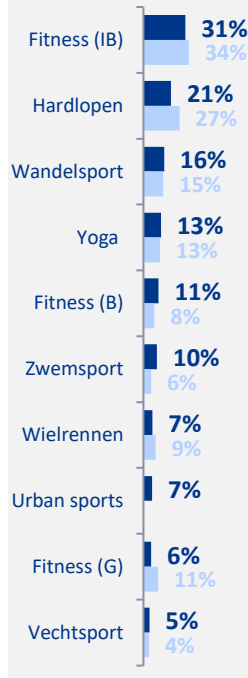
### 13-18 jaar



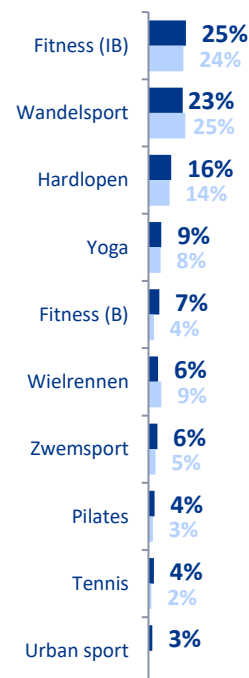
### 19-30 jaar



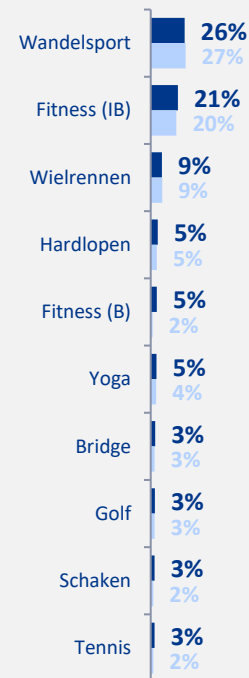
### 31-44 jaar



### 45-64 jaar



### 65-80 jaar



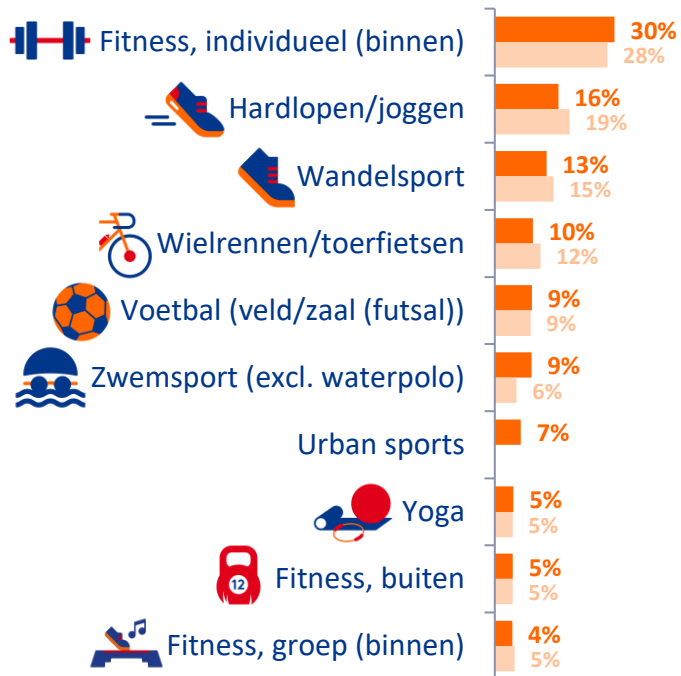
■ November 2021    ■ Trendlijn

\* IB = individueel buiten | B = buiten | G = in groepsverband

# Sportdeelname per tak van sport november 2021

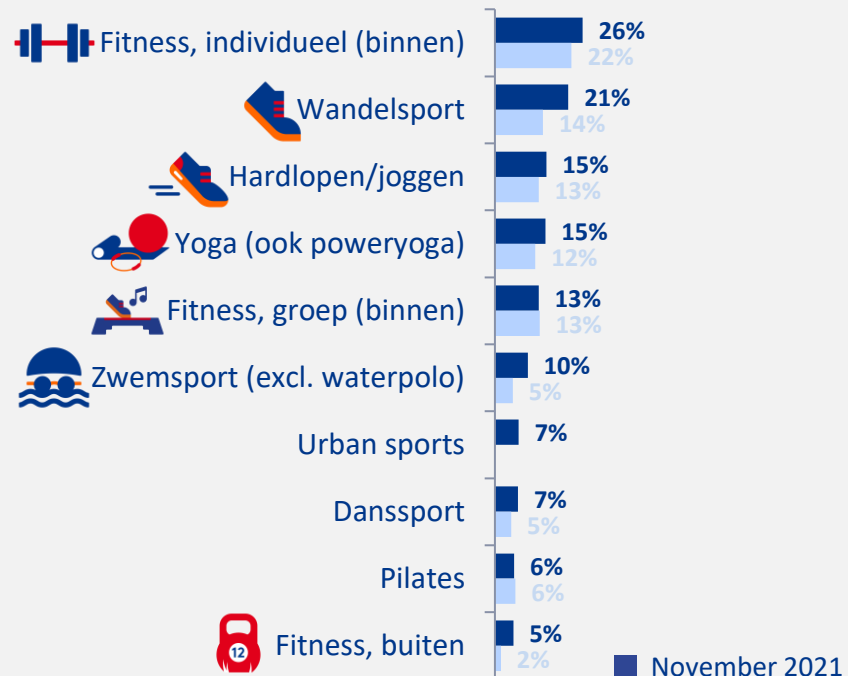
## Top 10 meest beoefende sporten

Mannen



■ November 2021  
■ Trendlijn

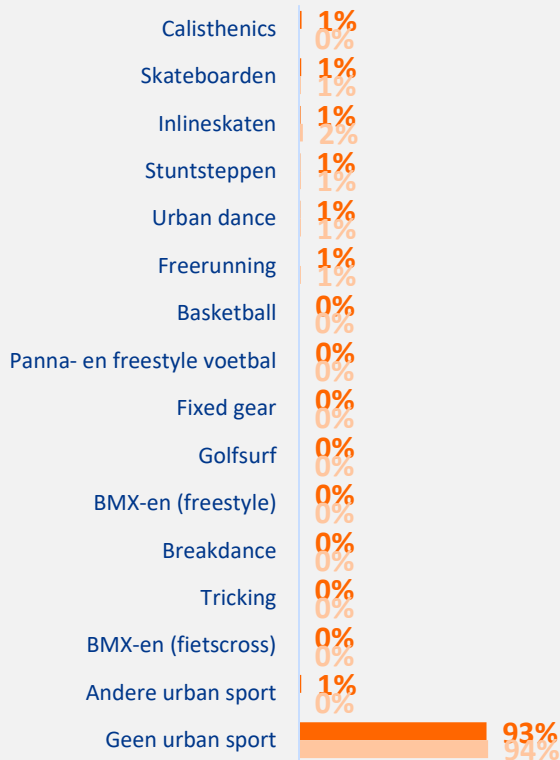
Vrouwen



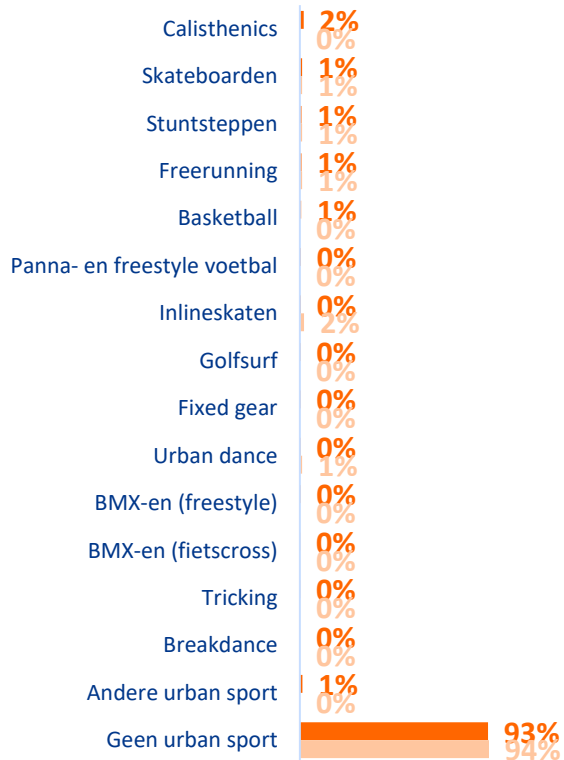
■ November 2021  
■ Trendlijn

# Sportdeelname per tak van sport november 2021 – Urban sports

## Meest beoefende sporten urban sports - Totaal



## Meest beoefende sporten urban sports - Mannen



## Meest beoefende sporten urban sports - Vrouwen



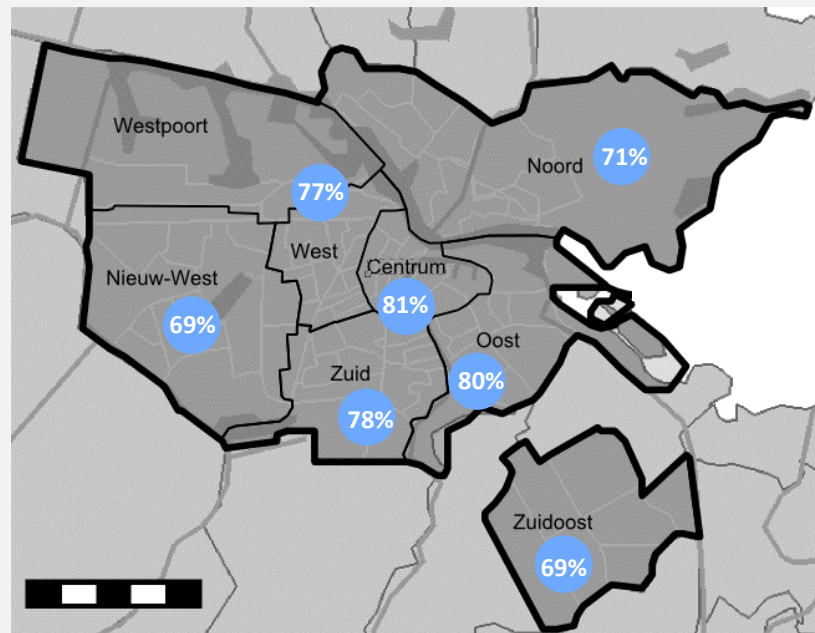
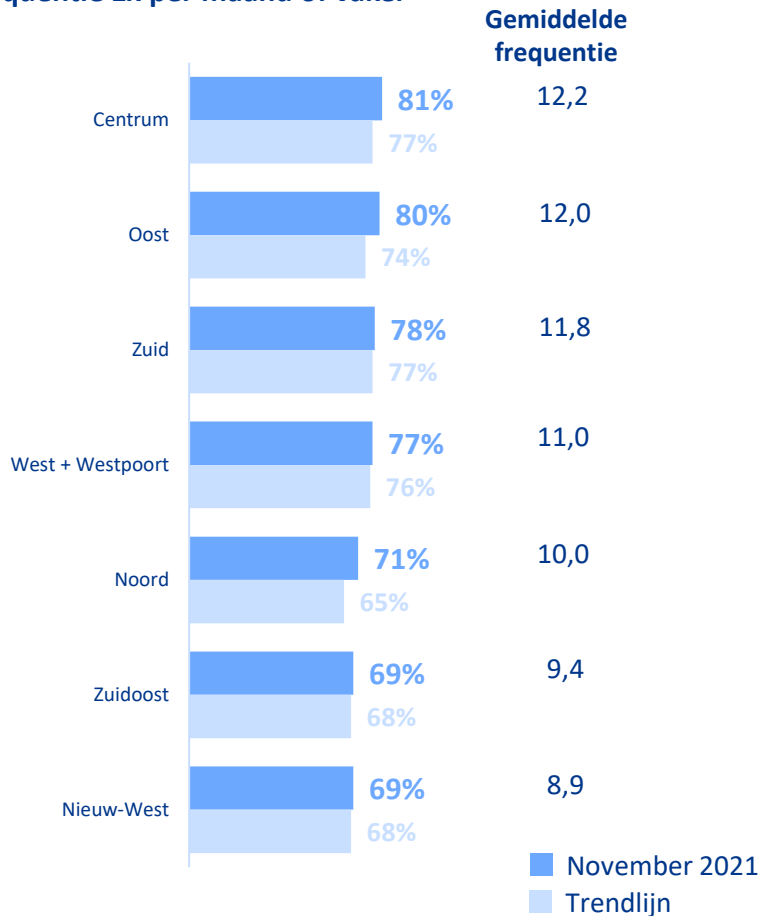
■ November 2021  
■ Trendlijn



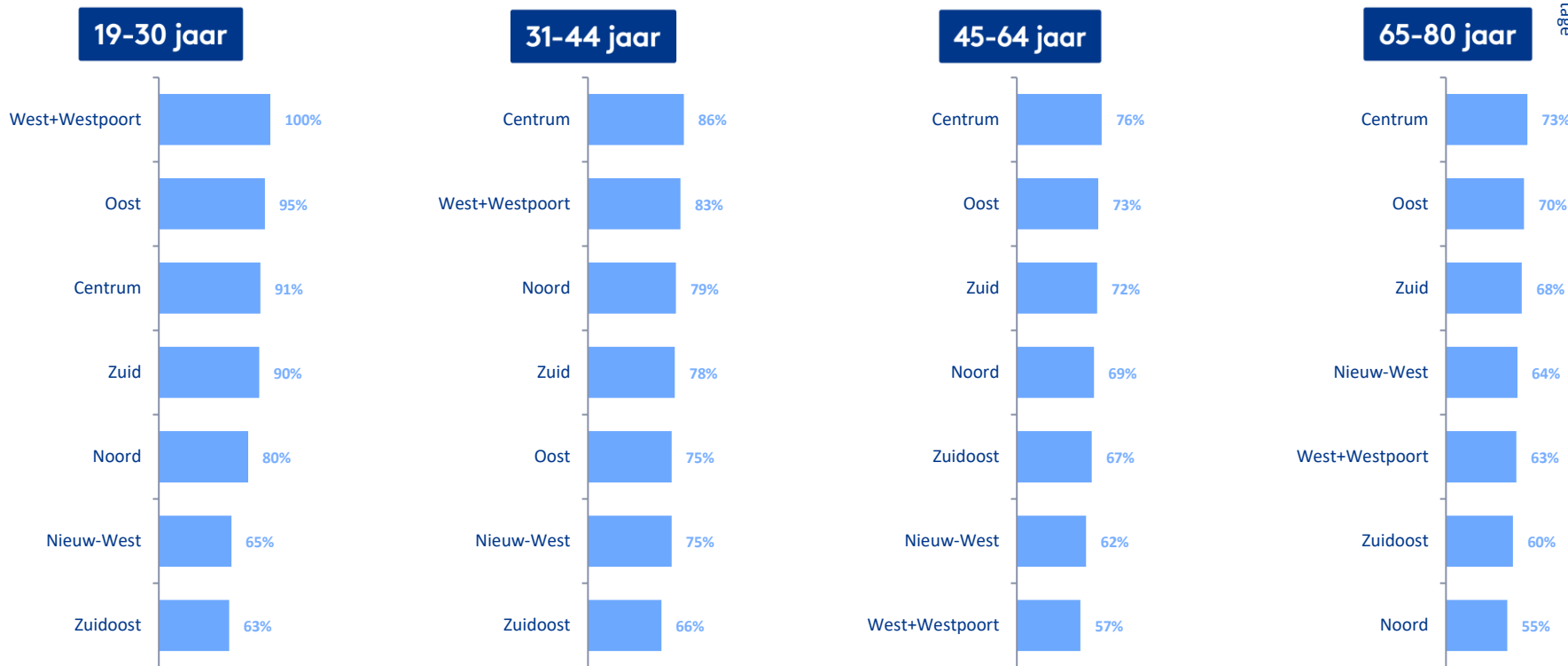
## 6. Inzichten op stadsdeelniveau

# Maandelijks sportdeelname naar stadsdeel

## Sportfrequentie 1x per maand of vaker



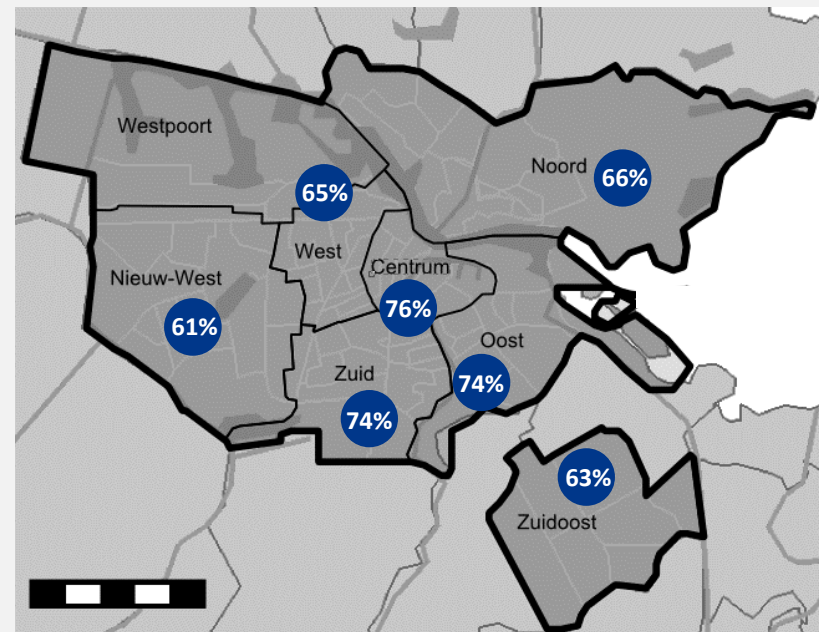
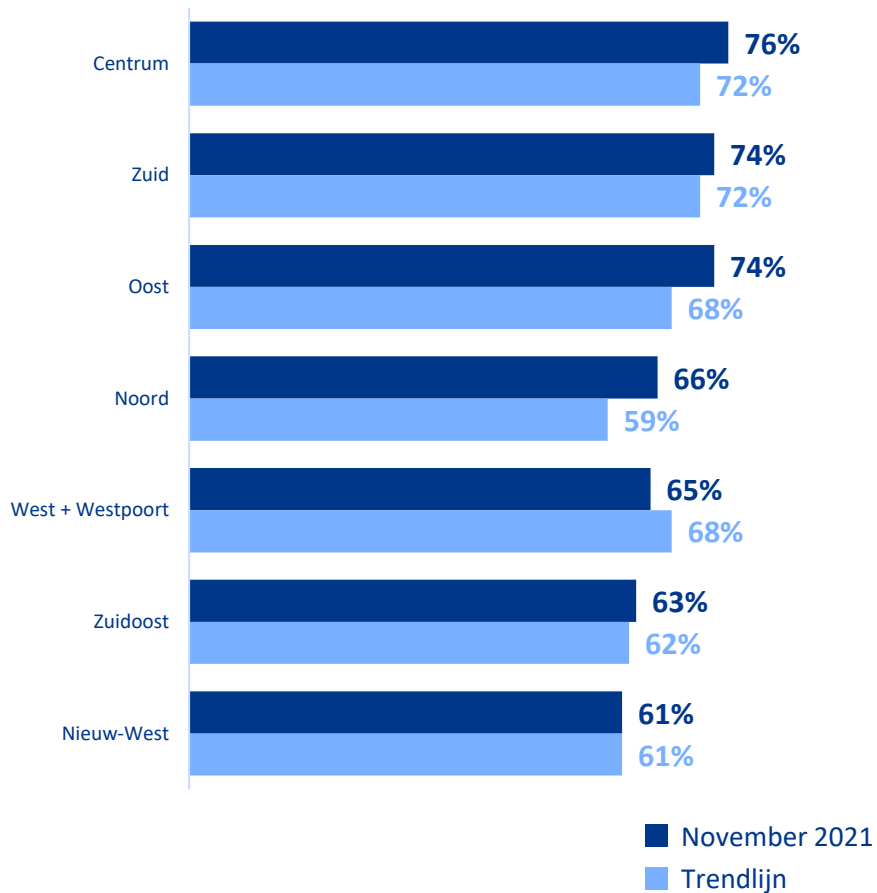
# Maandelijkse sportdeelname naar leeftijd per stadsdeel



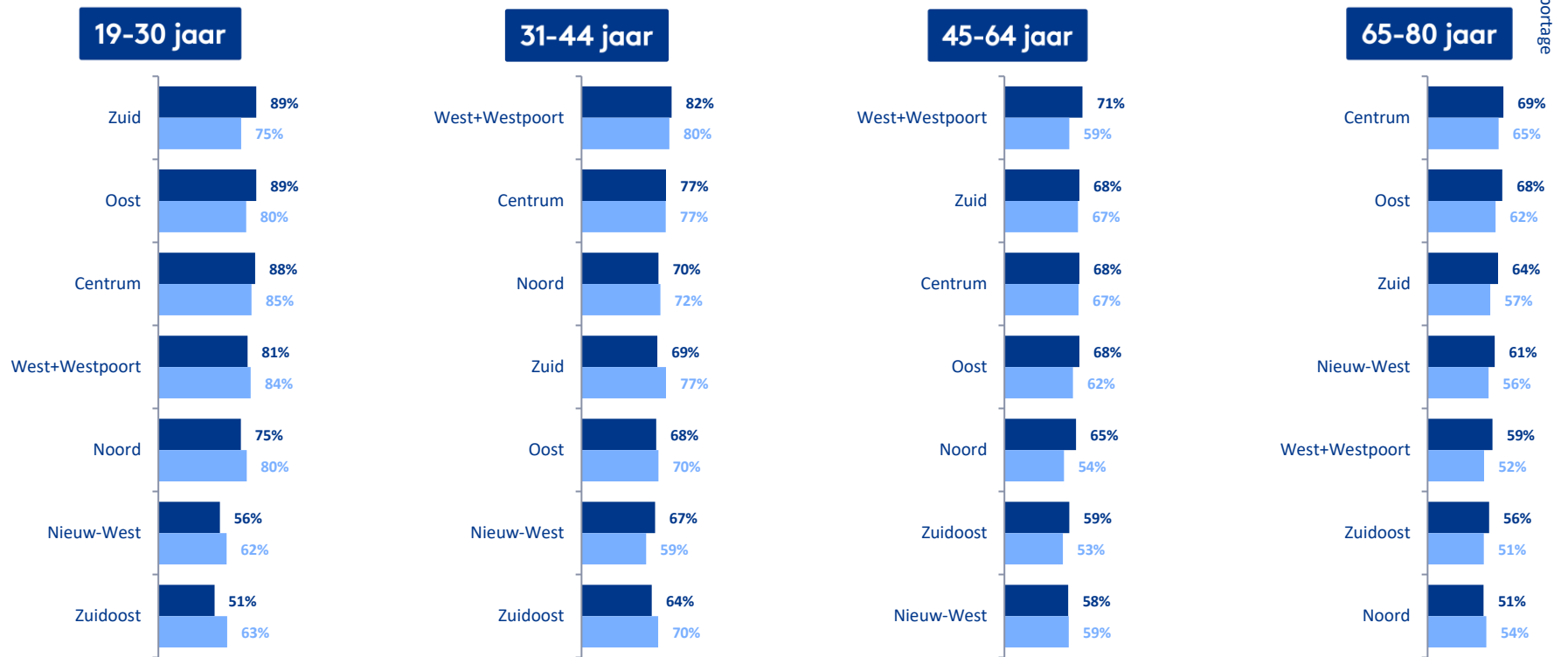
- Voor de doelgroepen 5 t/m 12 jaar en 13 t/m 18 jaar: N per stadsdeel te laag voor betrouwbare resultaten

# Wekelijkse sportdeelname naar stadsdeel

## Sportfrequentie 1x per week of vaker



# Wekelijkse sportdeelname per stadsdeel

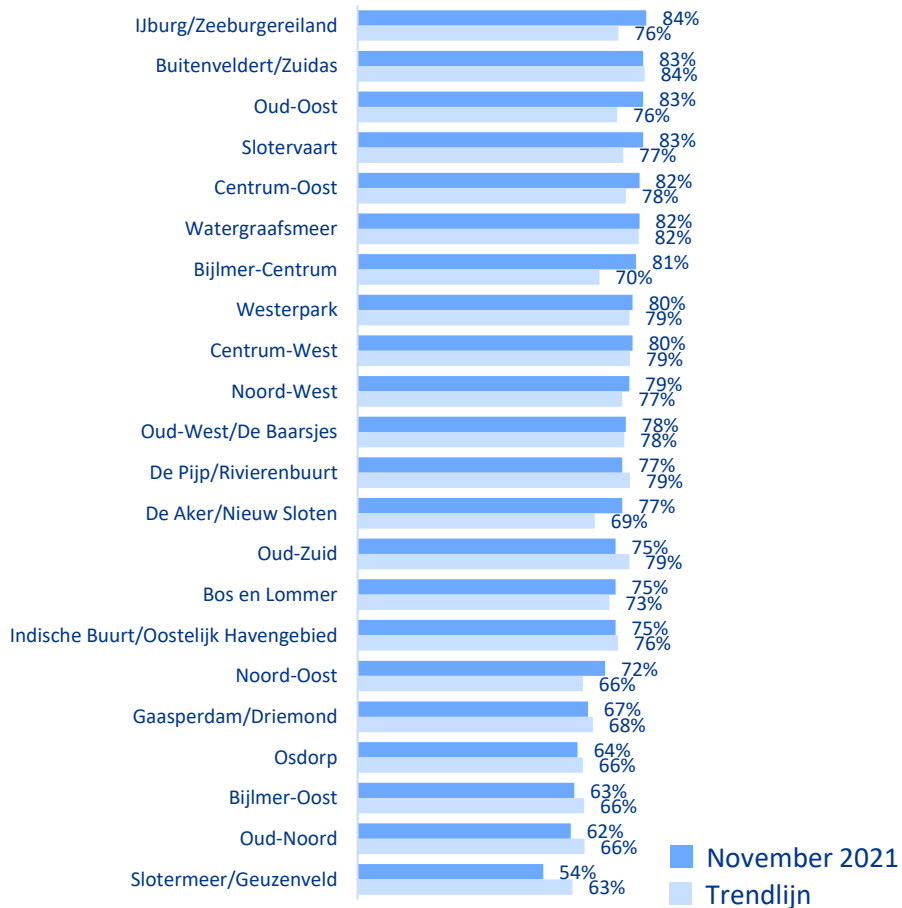


• Voor de doelgroepen 5 t/m 12 jaar en 13 t/m 18 jaar: N per stadsdeel te laag voor betrouwbare resultaten

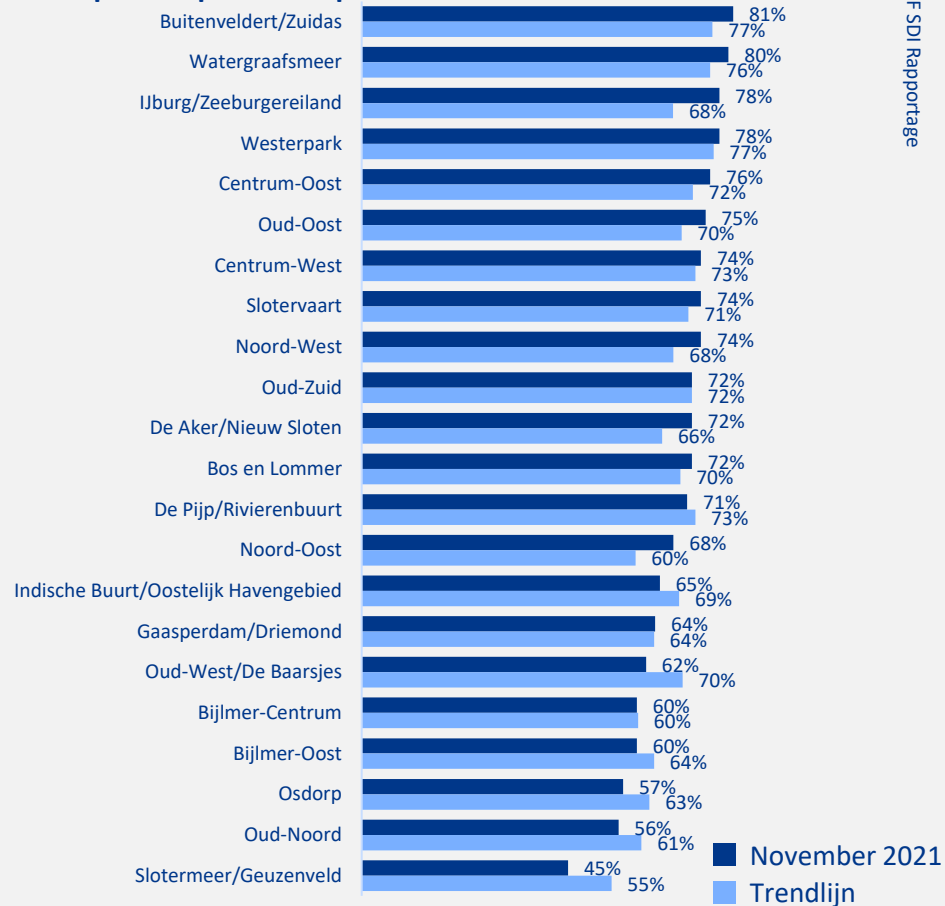


# Maandelijkse sportdeelname naar gebied

## Sportfrequentie 1x per maand of vaker



## Sportfrequentie 1x per week of vaker

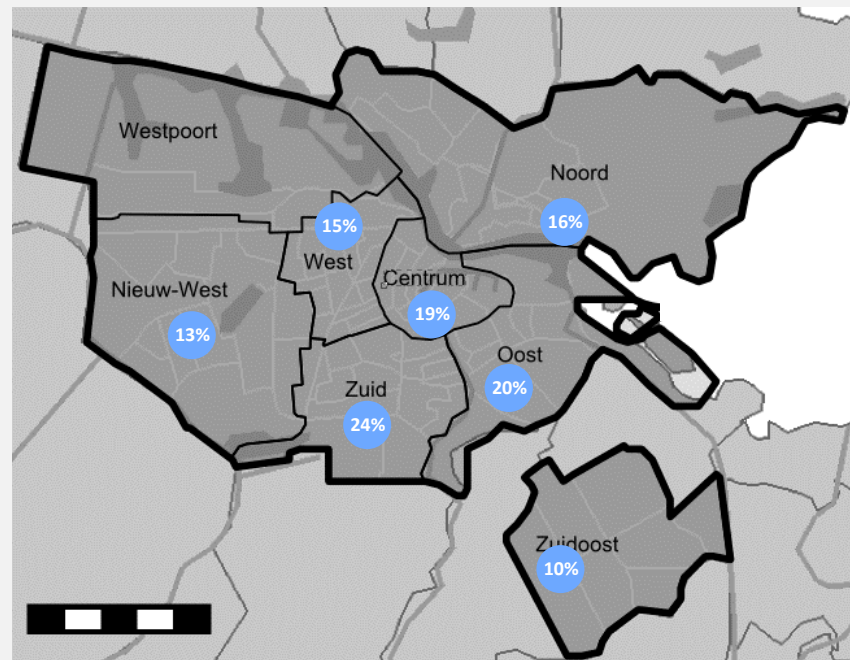


# Ledenpercentages sportbonden per stadsdeel 2020

## Totaal en jeugd

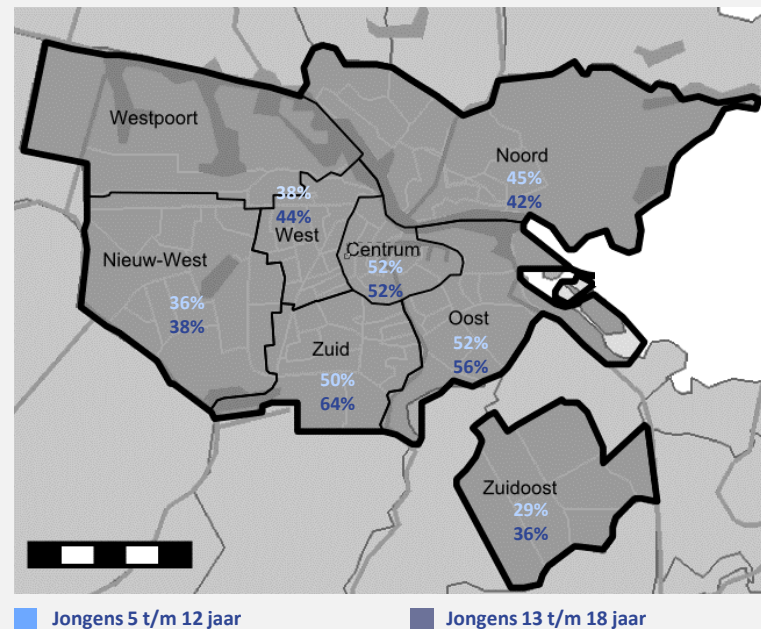
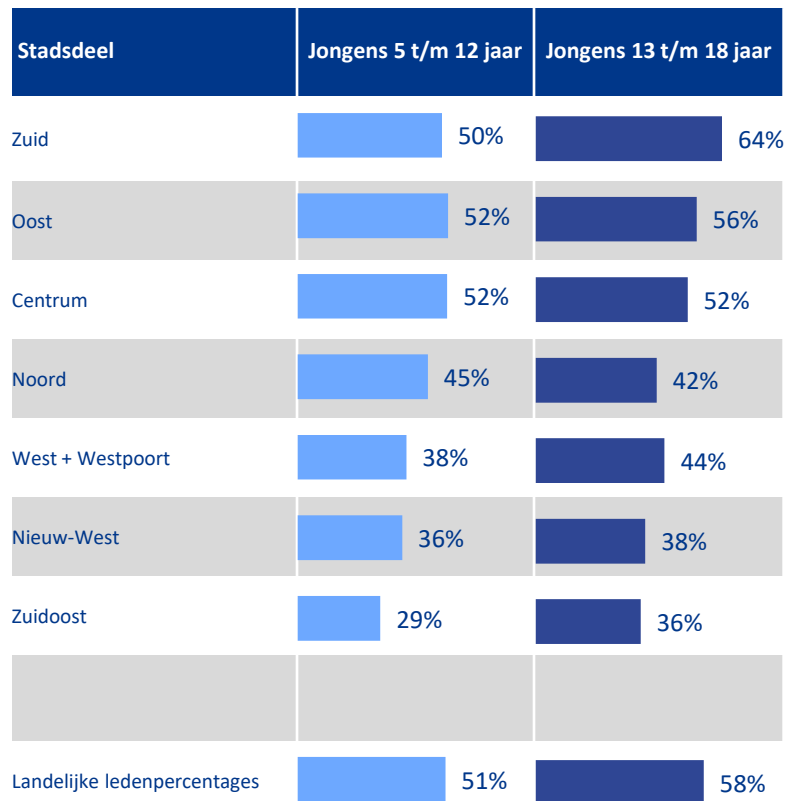
Stadsdeel	Totaal 5 t/m 80 jaar	5 t/m 18 jaar
Zuid	17%	52%
Oost	17%	47%
Centrum	3%	48%
Noord	11%	36%
West + Westpoort	17%	32%
Nieuw-West	18%	28%
Zuidoost	10%	22%
Landelijke ledenpercentages	25%	49%

Totaal 5 t/m 80 jaar



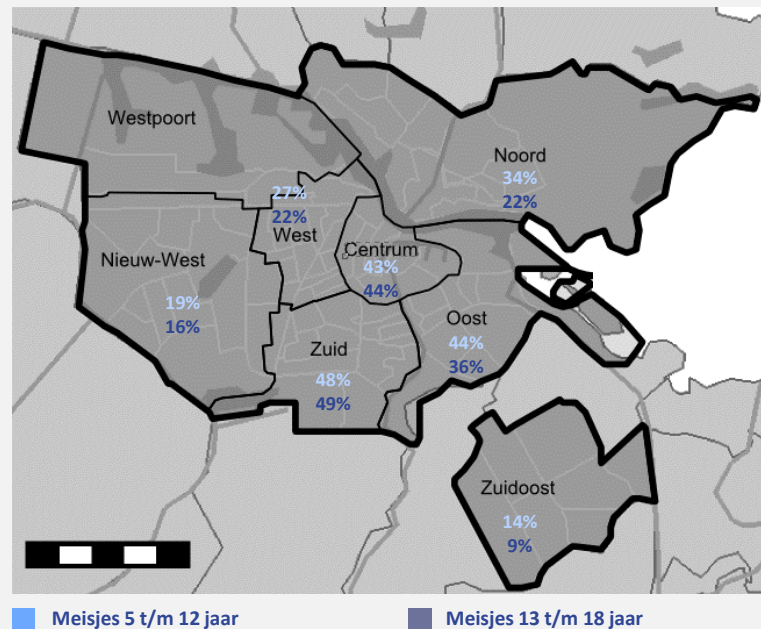
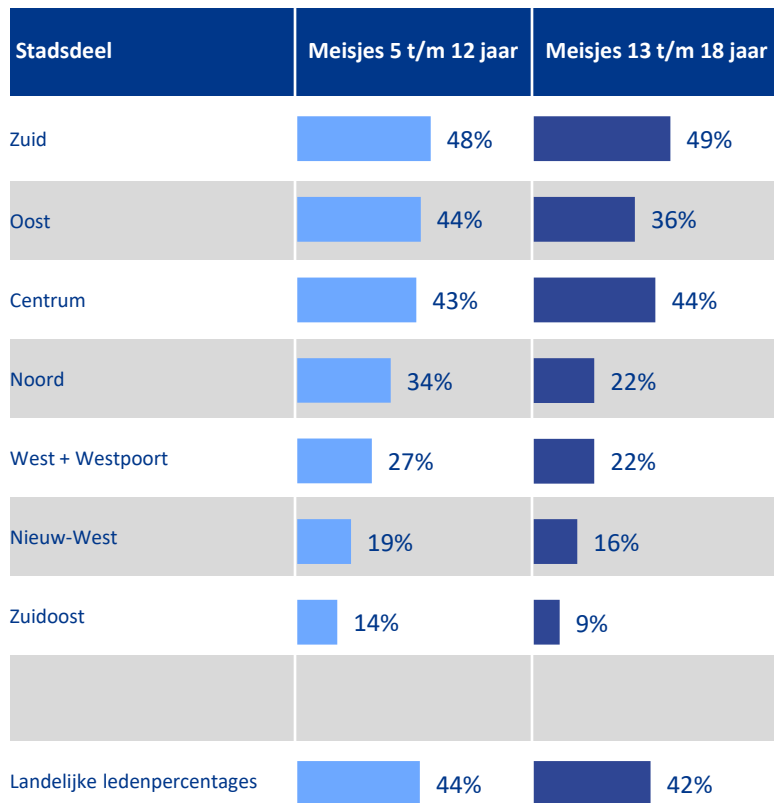
# Ledenpercentages sportbonden per stadsgebied 2020

## Jeugd - jongens



# Ledenpercentages sportbonden per stadsgebied 2020

## Jeugd - meisjes





## 7. Additionele inzichten – Bewegingen in Amsterdam

# Overzicht beweging in Amsterdam

In het onderzoek wordt de deelnemers gevraagd naar hun beweeggedrag. Hierbij wordt gevraagd naar het gemiddelde aantal dagen per week en het gemiddeld aantal minuten per dag dat iemand aan matig/intensieve beweging deed. Om te berekenen of iemand voldoende beweegt, wordt het gemiddeld aantal dagen per week vermenigvuldigd met het gemiddeld aantal minuten per dag. Door jongeren (5-18 jaar) wordt er genoeg bewogen als ze wekelijks 420 minuten of meer bewegen. Door volwassenen wordt er voldoende bewogen als ze wekelijks 150 minuten of meer bewegen.



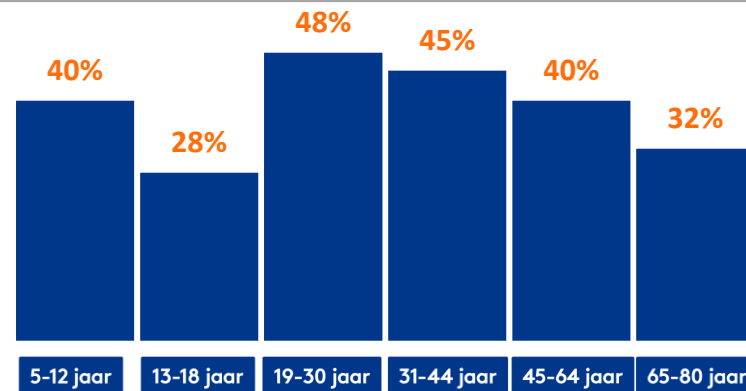
## 41%

Van de Amsterdammers beweegt in de maand november 2021



## 358.000

Amsterdammers bewegen in de maand november 2021



## 43%

Van de mannen beweegt in de maand november 2021



## 39%

Van de vrouwen beweegt in de maand november 2021



laag

## 36%

Van de laagopgeleiden beweegt in de maand november 2021



midden

## 45%

Van de midden opgeleiden beweegt in de maand november 2021



hoog

## 42%

Van de hoogopgeleiden beweegt in de maand november 2021

Bij opleiding nemen we alleen mensen van 19 jaar of ouder mee

# Overzicht beweging in Nederland



## 48%

Van de Nederlanders beweegt in de maand november 2021



## 7,6 miljoen

Nederlanders bewegen in de maand november 2021



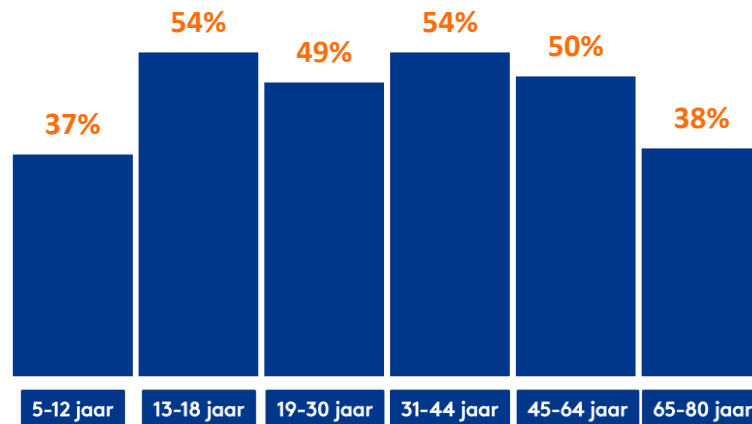
## 46%

Van de mannen beweegt in de maand november 2021



## 50%

Van de vrouwen beweegt in de maand november 2021



laag

## 43%

Van de laagopgeleiden beweegt in de maand november 2021



midden

## 45%

Van de midden opgeleiden beweegt in de maand november 2021



hoog

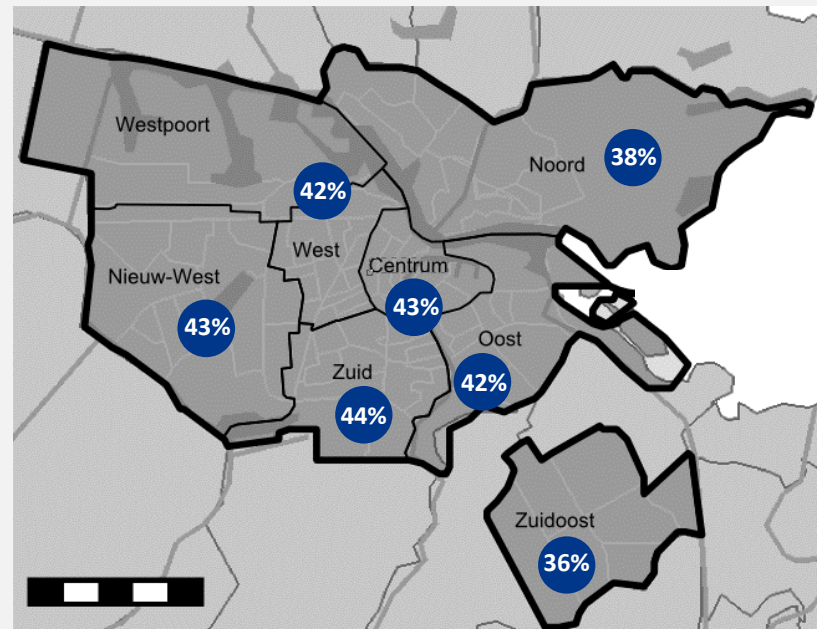
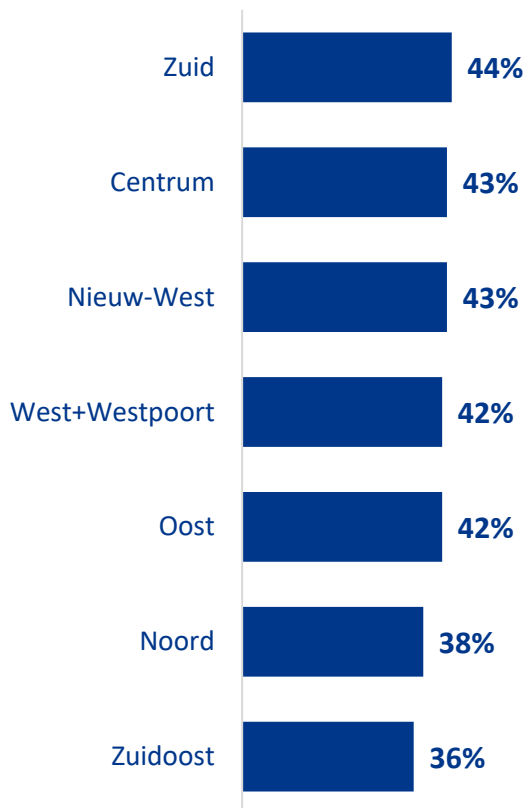
## 58%

Van de hoogopgeleiden beweegt in de maand november 2021

Bij opleiding nemen we alleen mensen van 19 jaar of ouder mee

# Beweging in Amsterdam per stadsdeel

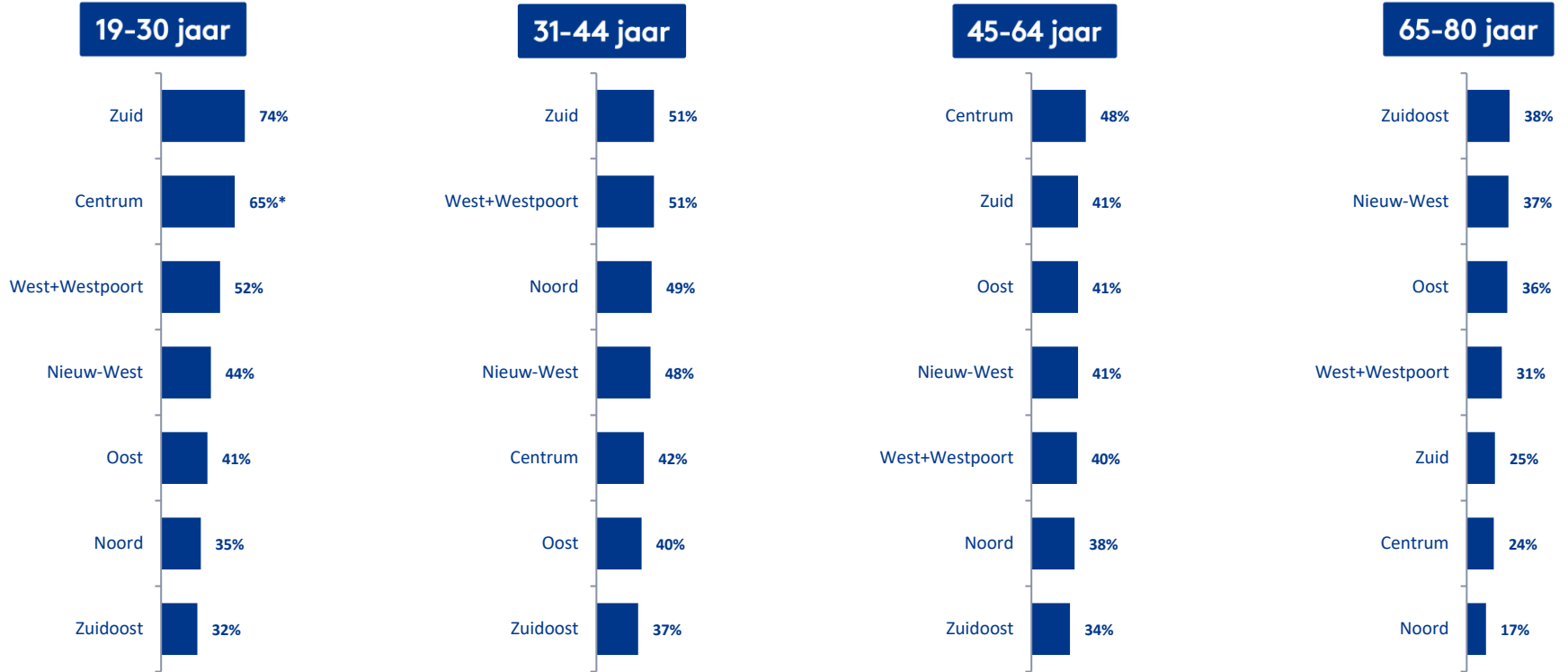
Percentage dat beweegt in Amsterdam





# Beweging in Amsterdam per leeftijd per stadsdeel

## Percentage dat beweegt in Amsterdam



• Voor de doelgroepen 5 t/m 12 jaar en 13 t/m 18 jaar: N per stadsdeel te laag voor betrouwbare resultaten (N<30)



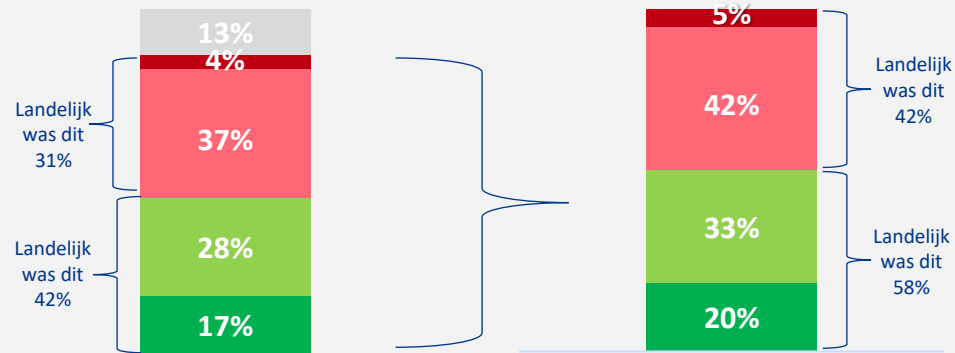
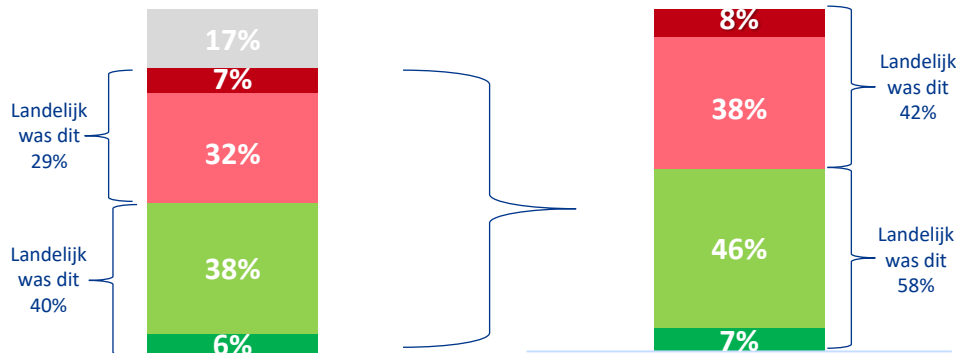
## 5. Effect corona

# Effect van de maatregelen in de maand november 2021 op het sportgedrag

Totale doelgroep (sporters en niet-sporters) - 5 t/m 80 jaar

## Effect van maatregelen in november op sportgedrag in november 2021:

## Effect van corona op het sportgedrag van het afgelopen jaar:



Effect maatregelen op frequentie sporten in november 2021

Effect maatregelen op frequentie sporten in november 2021

Effect van corona op het sportgedrag van het afgelopen jaar

Effect van corona op het sportgedrag van het afgelopen jaar

- Sportte niet voor november en nu nog steeds niet
- Gestopt
- Minder gaan sporten t.o.v. normaal
- Gelijk
- Meer gaan sporten t.o.v. normaal

- Gestopt
- Minder gaan sporten t.o.v. normaal
- Gelijk
- Meer gaan sporten t.o.v. normaal

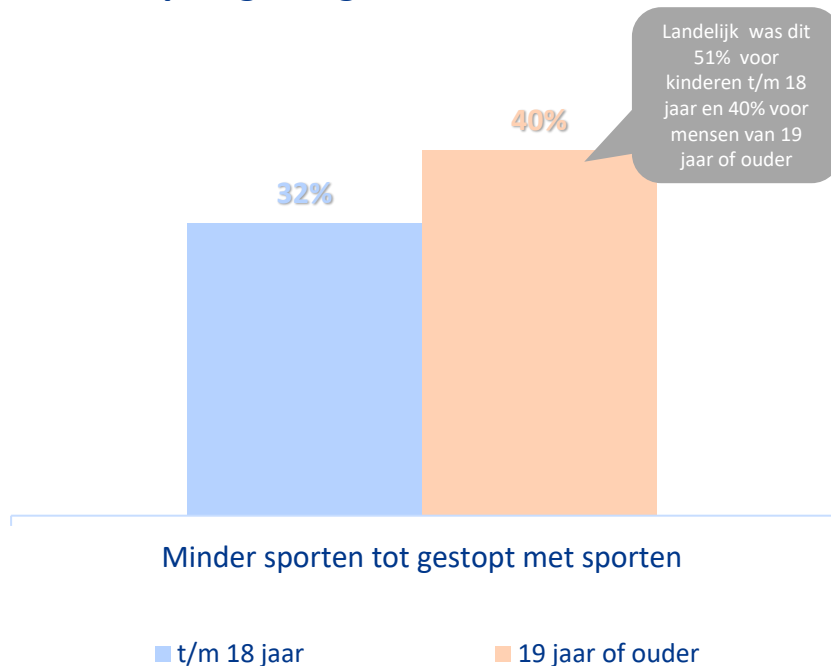
- Sportte niet voor de coronacrisis en nu nog steeds niet
- Gestopt
- Minder gaan sporten t.o.v. voor de coronacrisis
- Gelijk
- Meer gaan sporten t.o.v. voor de coronacrisis

- Gestopt
- Minder gaan sporten t.o.v. voor de coronacrisis
- Gelijk
- Meer gaan sporten t.o.v. voor de coronacrisis

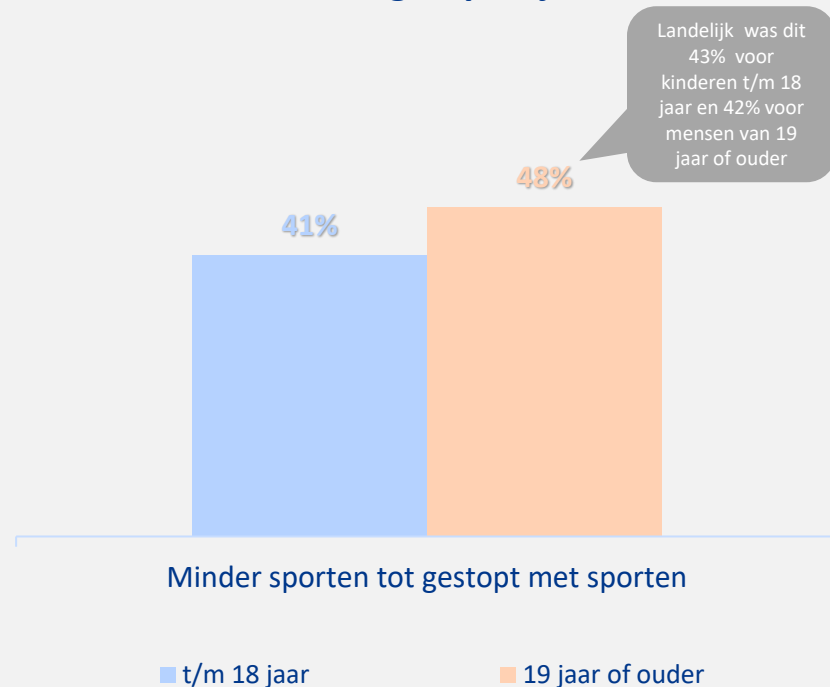
# Effect van de maatregelen in de maand november 2021 op het sportgedrag – uitgesplitst

Totale doelgroep (sporters en niet-sporters) - 5 t/m 80 jaar

## Effect van maatregelen in november op sportgedrag in november 2021:



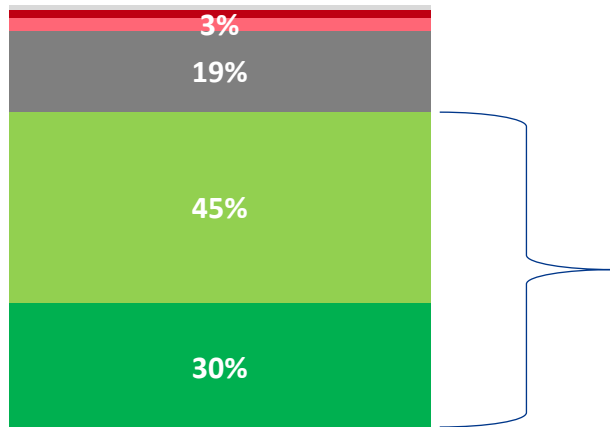
## Effect van corona op het sportgedrag van het afgelopen jaar:



# Mate waarin men die minder/gestopt is met sporten het sporten weer wil oppakken in het komende half jaar

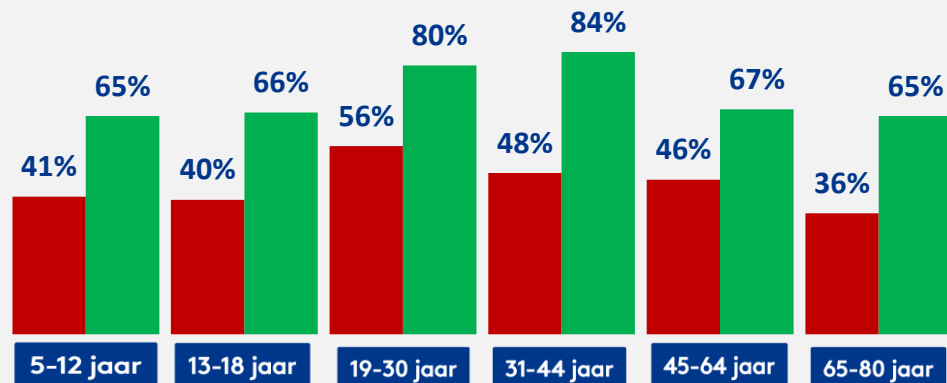
Sporters die minder zijn gaan sporten of gestopt zijn het afgelopen jaar (5 t/m 80 jaar)

In het komende half jaar ben ik van plan weer meer te gaan sporten.



- Helemaal mee eens
- Mee eens
- Neutraal
- Mee oneens
- Helemaal mee oneens
- Niet van toepassing

Percentage (helemaal) mee eens uitgesplitst naar leeftijd

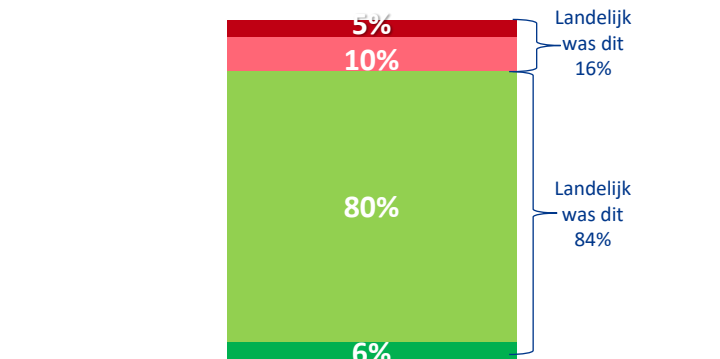


- % Amsterdammers dat minder is gaan sporten/gestopt is t.o.v. voor de corona crisis
- % Amsterdammers dat meer is gaan sporten/gestopt is t.o.v. voor de corona crisis

# Effect QR-code op het sportgedrag in november 2021

Totale doelgroep (sporters en niet-sporters) - 5 t/m 80 jaar

## Effect QR-code op de sportfrequentie in november 2021:



Effect QR-code op frequentie sporten in november 2021

- Meer gaan sporten t.o.v. normaal
- Gelijk
- Minder gaan sporten t.o.v. normaal
- Gestopt



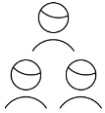
## 6. Onderzoeks- verantwoording

# Onderzoeksverantwoording



## Doelgroep

Amsterdammers van 5 jaar of ouder, representatief op geslacht, leeftijd (18+), regio en opleidingsniveau.



## Steekproefbron

De steekproefbron is getrokken uit het BRP panel van Amsterdam, het panel van Profiles en het Nipobase consumentenpanel.



## Respons

Er hebben n= 6.085 respondenten deelgenomen.



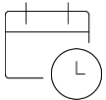
## Online methode

Voor dit onderzoek is gebruik gemaakt van een online vragenlijst (CAWI: computer assisted web interviewing). Respondenten ontvingen een e-mail met daarin informatie over het onderzoek en een link naar de online vragenlijst.



## Vragenlijst

De vragenlijst is opgesteld door NOC\*NSF in samenspraak met Kantar. De gemiddelde invulduur bedroeg 6 minuten.



## Veldwerkperiode

Het veldwerk heeft gelopen van 1 november t/m 30 nov 2021.



## Vragen

Bij vragen na aanleiding van deze publicatie: neem contact op met: [kiss@nocnsf.nl](mailto:kiss@nocnsf.nl)

\*\*Tot en met december 2020 heeft NOC\*NSF samen met Ipsos de maandelijkse sportdeelname metingen in Nederland uitgevoerd. Sinds januari 2021 werkt NOC\*NSF samen met onderzoeksbureau Kantar. Dat betekent ook dat er gebruik wordt gemaakt van een ander panel. Dit heeft mogelijk invloed op de sportdeelname cijfers.



**Uitgave**

NOC\*NSF

Afdeling Sportparticipatie

Postbus 302

6800 AH, Arnhem

tel. 026-4834400

[www.nocnsf.nl](http://www.nocnsf.nl)

Deze publicatie kan worden gedownload via de website van NOC\*NSF

**Rabobank**