Sportdeelname gemeente Amsterdam

Meting over november 2018

Gemeente Amsterdam / OIS – NOC*NSF – Ipsos/GfK

© Ipsos Mei 2019

Inhoudsopgave

1 Inleiding

2 Management Summary

3 Sportdeelname in Amsterdam

4 Top-10 meest beoefende sporten

5 Manieren van sporten

6 Beweegnorm, fitnorm, combinorm

7 Onderzoeksverantwoording

8 Contact

1 Inleiding

Inleiding

Amsterdam is de eerste gemeente in Nederland met een stedelijke sportdeelname-index. Deze index meet het sport- en beweeggedrag van Amsterdammers. De gemeente gebruikt de gegevens uit de index om beter in te spelen op de sportbehoefte van de Amsterdammer. In de net vastgestelde sportvisie 2025 heeft de gemeente zich als doel gesteld om alle Amsterdammers in beweging te brengen. Sporten en bewegen moet in het normale dagelijkse ritme van de Amsterdammers komen. Deze index kan helpen door meer informatie te geven in welke gebieden er nog minder gesport wordt of welke Amsterdammers nog achterblijven. Samen met de gegevens uit de Amsterdamse Sportmonitor 2017 kan de gemeente Amsterdam veel gerichter bepalen waar met sport op wordt ingezet.
Dit rapport bevat de resultaten van de vijfde meting van de sportdeelname-index, over de maand november 2018. Op enkele hoofdzaken worden deze resultaten ook vergeleken met de eerste, tweede, derde en vierde meting en met de landelijke resultaten.
De organisaties die betrokken zijn bij de uitvoering van dit onderzoek:

Gemeente Amsterdam

NOC*NSF

Ipsos

De resultaten van het onderzoek zijn gebaseerd op een online vragenlijst die door 7.826 in Amsterdam woonachtige respondenten is ingevuld. Zij zijn allen online benaderd, via de bestaande panels van de gemeente Amsterdam (OIS) en via het online panel van Ipsos/GfK. Daarnaast is na de eerste meting een Sportdeelname Amsterdam panel opgebouwd onder Amsterdammers die voor de eerste meting zijn benaderd vanuit een steekproef uit de BRP (Basisregistratie Personen). Gezamenlijk vormt dit panel, afkomstig uit de verschillende bronnen, een representatief beeld van de gemeente Amsterdam.

2 Management Summary

Management Summary

Sportdeelname Amsterdam – november 2018

Totaal (5 t/m 80 jaar)

70% Minimaal één keer **per week** gesport

24% **Niet** gesport in april 2018

Naar geslacht

Mannen, minimaal één keer per week 72%

Vrouwen, minimaal één keer per week 68%

Naar opleiding

Laag, minimaal één keer per week 66%

Midden, minimaal één keer per week 65%

Hoog, minimaal één keer per week 76%

Naar leeftijd, minimaal één keer per week

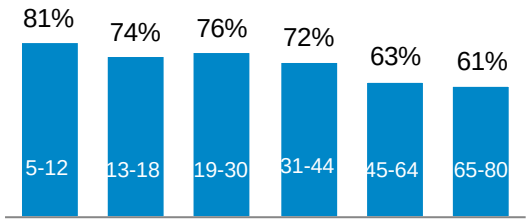

Top-3 meest beoefende sporten

Fitness, individueel	Hardlopen/ joggen	Wandelsport
28%	15%	12%

Manier van sporten in nov 2018

47% Via sportvereniging of andere (commerciële) sportaanbieder

40% Alleen gesport (op eigen initiatief)

Voldoet aan beweegnorm

Totaal Amsterdam (5 t/m 80 jaar) 47%

Kinderen, 5 t/m 12 jaar 33%

Kinderen, 13 t/m 18 jaar 37%

Wekelijks gesport per stadsdeel

1.	Centrum	75%
2.	Oost	72%
3.	Zuid	75%
4.	West	73%
5.	Zuidoost	62%
6.	Noord	63%
7.	Nieuw-West	65%

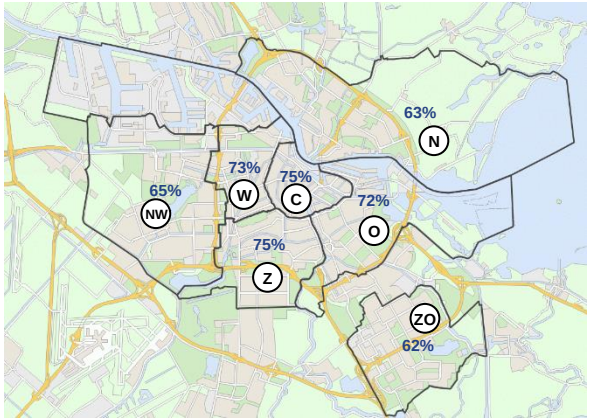

3.2 Sportdeelname in Amsterdam: November 2018 & meting 1 t/m 4

November 2018

Totaal Amsterdam (5 t/m 80 jaar)

1 keer per week of vaker gesport

± 549.000 Amsterdammers

1 keer per maand of vaker gesport

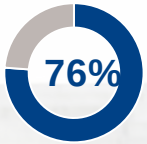

± 602.000 Amsterdammers

Amsterdamse sporters (5 t/m 80 jaar) hebben gemiddeld **10,7** keer gesport in de maand november 2018

Leeftijd *

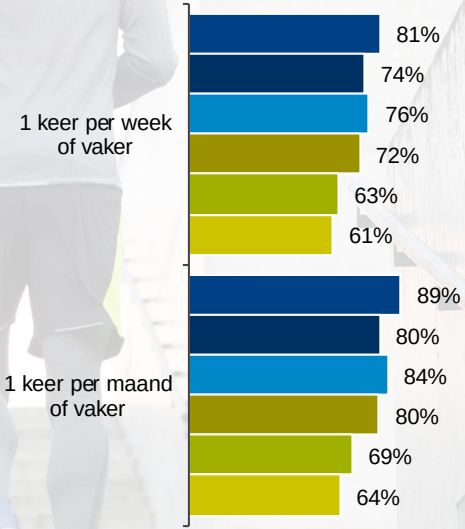

Gemiddelde frequentie in november 2018	
5 t/m 12 jaar	**10.5**
13 t/m 18 jaar	**11.9**
19 t/m 30 jaar	**12.2**
31 t/m 44 jaar	**11.3**
45 t/m 64 jaar	**9.4**
65 t/m 80 jaar	**9.1**

**) Percentage 18-80 jarigen, 1x per week of vaker sporten: 68%*

Percentage 18-80 jarigen, 1x per maand of vaker sporten: 75%

Sportdeelname Amsterdam, meting over November 2018, Totale n=8.858

Meting 1 t/m 4

Totaal Amsterdam (5 t/m 80 jaar)

1 keer per week of vaker gesport

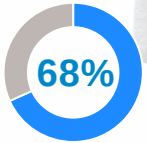

± 535.000 Amsterdammers

1 keer per maand of vaker gesport

± 602.000 Amsterdammers

Amsterdamse sporters (5 t/m 80 jaar) hebben gemiddeld **10,2** keer gesport in meting 1 t/m 4

Leeftijd *

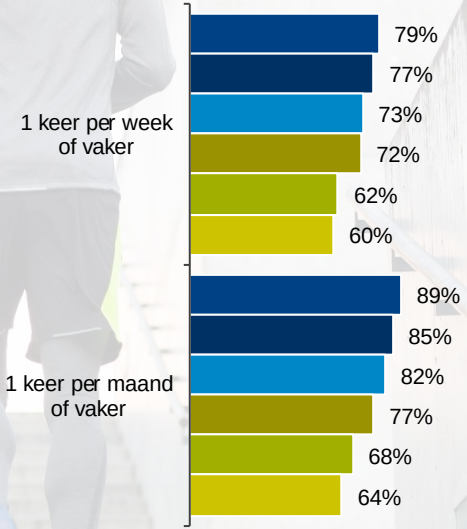

	Gemiddelde frequentie meting 1 - 4
5 t/m 12 jaar	10.5
13 t/m 18 jaar	11.9
19 t/m 30 jaar	12.2
31 t/m 44 jaar	11.3
45 t/m 64 jaar	9.4
65 t/m 80 jaar	9.1

*) *Percentage 18-80 jarigen, 1x per week of vaker sporten: 68%*

Percentage 18-80 jarigen, 1x per maand of vaker sporten: 76%

Sportdeelname Amsterdam, meting 1 t/m 4. Totale n=20.503

November 2018

Geslacht

Gemiddelde frequentie in november 2018

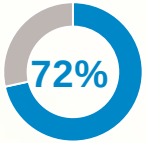

1 keer per week of vaker gesport

11.5

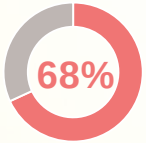

1 keer per week of vaker gesport

10,0

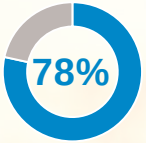

1 keer per maand of vaker gesport

1 keer per maand of vaker gesport

Opleiding

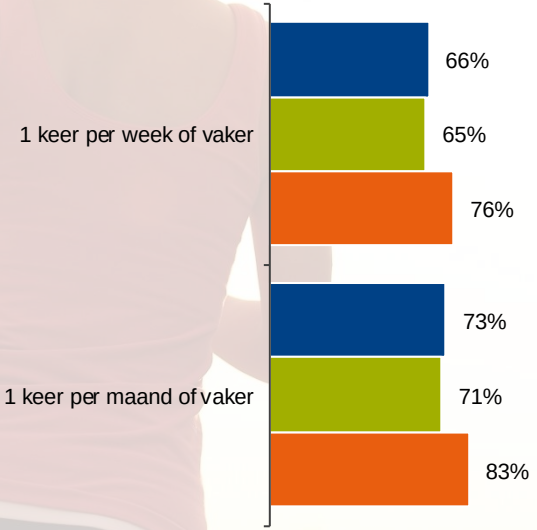

Gemiddelde frequentie in november 2018

Laag	9.8
Midden	10.5
Hoog	11.4

Sportdeelname Amsterdam, meting over November 2018. Totale n=8.858

Meting 1 t/m 4

Geslacht

Gemiddelde frequentie meting 1 t/m 4

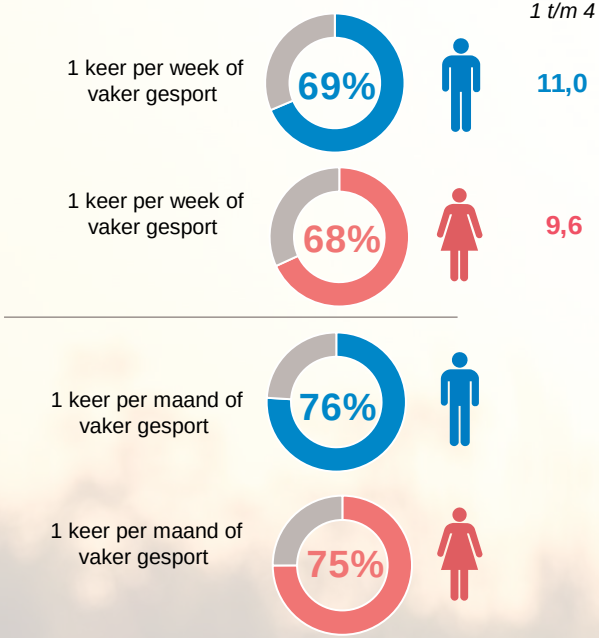

Opleiding

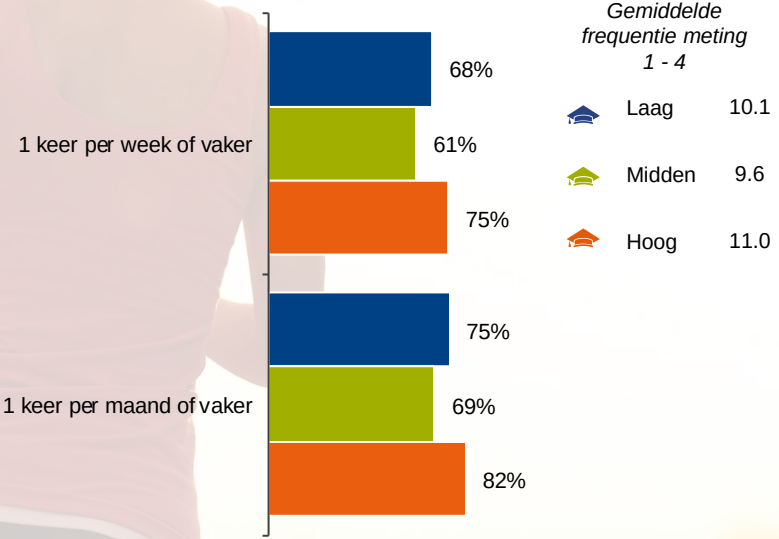

Sportdeelname Amsterdam, meting 1 t/m 4. Totale n=20.503

Wekelijks en maandelijks gesport per deelgebied November 2018

District	1 keer per week of vaker	1 keer per maand of vaker
Gemiddeld Amsterdam	70%	76%
DX02 C-Centrum Oost Centrum	76%	82%
DX15 O-Watergraafsmeer Oost	76%	80%
DX10 Z-Noord-West/Noord-Midden Zuid	75%	83%
DX12 Z-De Pijp/Rivierenbuurt Zuid	75%	82%
DX01 C-Centrum West Centrum	74%	80%
DX03 W-Westerpark West	74%	78%
DX05 W-Oud-West/De Baarsjes West	74%	79%
DX11 Z-Buitenveldert/Zuidas Zuid	73%	79%
DX13 O-Oud-Oost Oost	71%	78%
DX16 O-IJburg/Eiland Zeeburg Oost	71%	80%
DX14 O-Indische Buurt/Oostelijk Havengebied Oost	71%	78%
DX04 W-Bos en Lommer West	71%	77%
DX08 NW-De Aker/Nieuw-Sloten Nieuw West	69%	72%
DX18 N-Oud-Noord Noord	67%	72%
DX07 NW-Osdorp Nieuw West	66%	75%
DX21 ZO-Bijlmer Oost Zuidoost	66%	74%
DX09 NW-Slotervaart Nieuw West	65%	73%
DX22 ZO-Gaasperdam/Driemond Zuidoost	62%	70%
DX17 N-West Noord	62%	68%
DX19 N-Oost Noord	62%	69%
DX06 NW-Slotermeer/Geuzenveld Nieuw West	61%	69%
DX20 ZO-Bijlmer Centrum Zuidoost	57%	67%

Sportdeelname Amsterdam, meting over november 2018. Totale n=8.858

Wekelijks en maandelijks gesport per deelgebied meting 1 t/m 4

District	1 keer per week of vaker	1 keer per maand of vaker
Gemiddeld Amsterdam	68%	76%
DX08 NW-De Aker/Nieuw-Sloten Nieuw West	75%	80%
DX11 Z-Buitenveldert/Zuidas Zuid	75%	80%
DX13 O-Oud-Oost Oost	73%	78%
DX04 W-Bos en Lommer West	73%	82%
DX16 O-IJburg/Eiland Zeeburg Oost	73%	83%
DX10 Z-Noord-West/Noord-Midden Zuid	72%	78%
DX15 O-Watergraafsmeer Oost	71%	79%
DX02 C-Centrum Oost Centrum	71%	78%
DX03 W-Westerpark West	70%	76%
DX14 O-Indische Buurt/Oostelijk Havengebied Oost	69%	79%
DX12 Z-De Pijp/Rivierenbuurt Zuid	68%	76%
DX01 C-Centrum West Centrum	68%	74%
DX05 W-Oud-West/De Baarsjes West	68%	76%
DX07 NW-Osdorp Nieuw West	65%	73%
DX22 ZO-Gaasperdam/Driemond Zuidoost	65%	70%
DX17 N-West Noord	64%	70%
DX18 N-Oud-Noord Noord	63%	71%
DX19 N-Oost Noord	63%	69%
DX06 NW-Slotermeer/Geuzenveld Nieuw West	61%	69%
DX20 ZO-Bijlmer Centrum Zuidoost	61%	71%
DX21 ZO-Bijlmer Oost Zuidoost	61%	73%
DX09 NW-Slotervaart Nieuw West	60%	77%

Sportdeelname Amsterdam, meting 1 t/m 4.
Totale n=20.503

Wekelijks en maandelijks gesport per stadsdeel November 2018

	1 keer per week of vaker	1 keer per maand of vaker	Gemiddelde
Gemiddeld Amsterdam	**70%**	**76%**	**10,7**
1. Centrum	75%	81%	11,5
2. Zuid	75%	82%	11,3
3. West	73%	78%	11,0
4. Oost	72%	79%	10,9
5. Nieuw-West	65%	72%	10,4
6. Noord	63%	69%	9,8
7. Zuidoost	62%	70%	9,8

Sportdeelname Amsterdam, meting over november 2018. Totale n=8.858

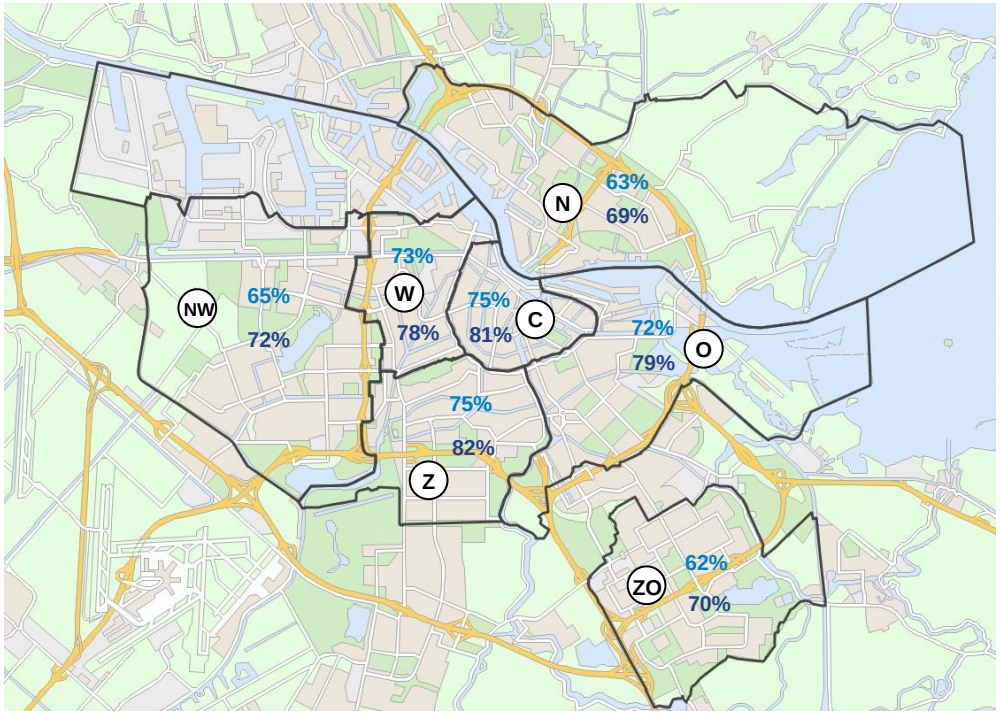

1 keer per week of vaker

1 keer per maand of vaker

Wekelijks en maandelijks gesport per stadsdeel meting 1 t/m 4

	1 keer per week of vaker	1 keer per maand of vaker	Gemiddelde
Gemiddeld Amsterdam	**68%**	**76%**	**10,2**
1. Oost	72%	80%	10,9
2. Zuid	71%	78%	10,2
3. West	70%	78%	10,3
4. Centrum	70%	76%	10,8
5. Nieuw-West	64%	74%	9,7
6. Noord	63%	70%	9,5
7. Zuidoost	62%	70%	10,0

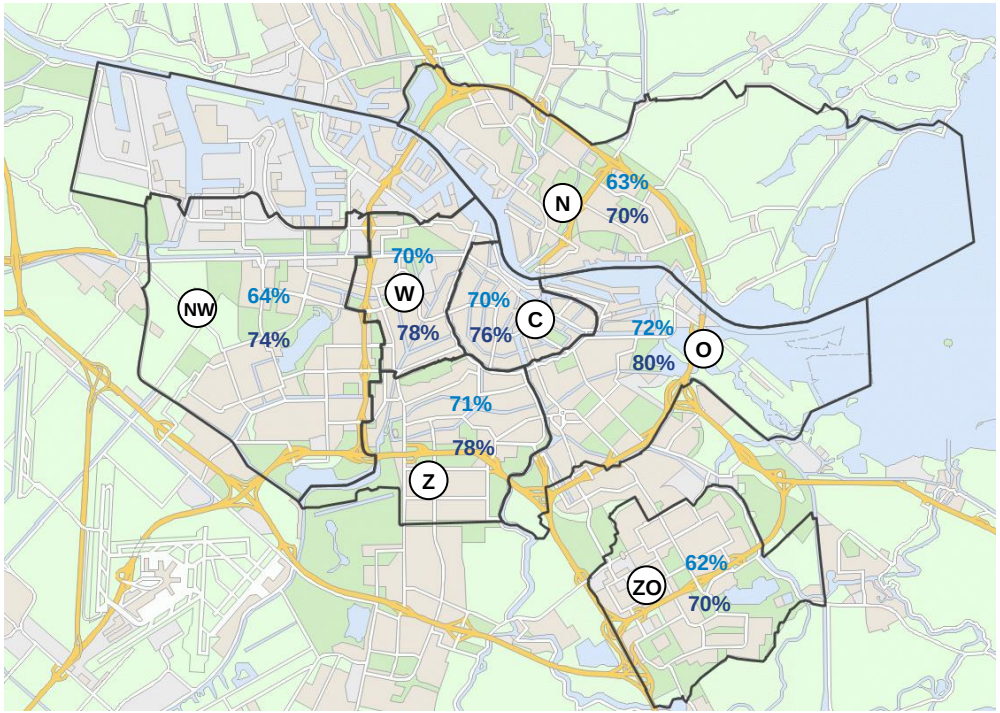

1 keer per week of vaker

1 keer per maand of vaker

Sportdeelname Amsterdam, meting 1 t/m 4 Totale n=20.503

Wekelijks gesport per stadsdeel per leeftijd November 2018

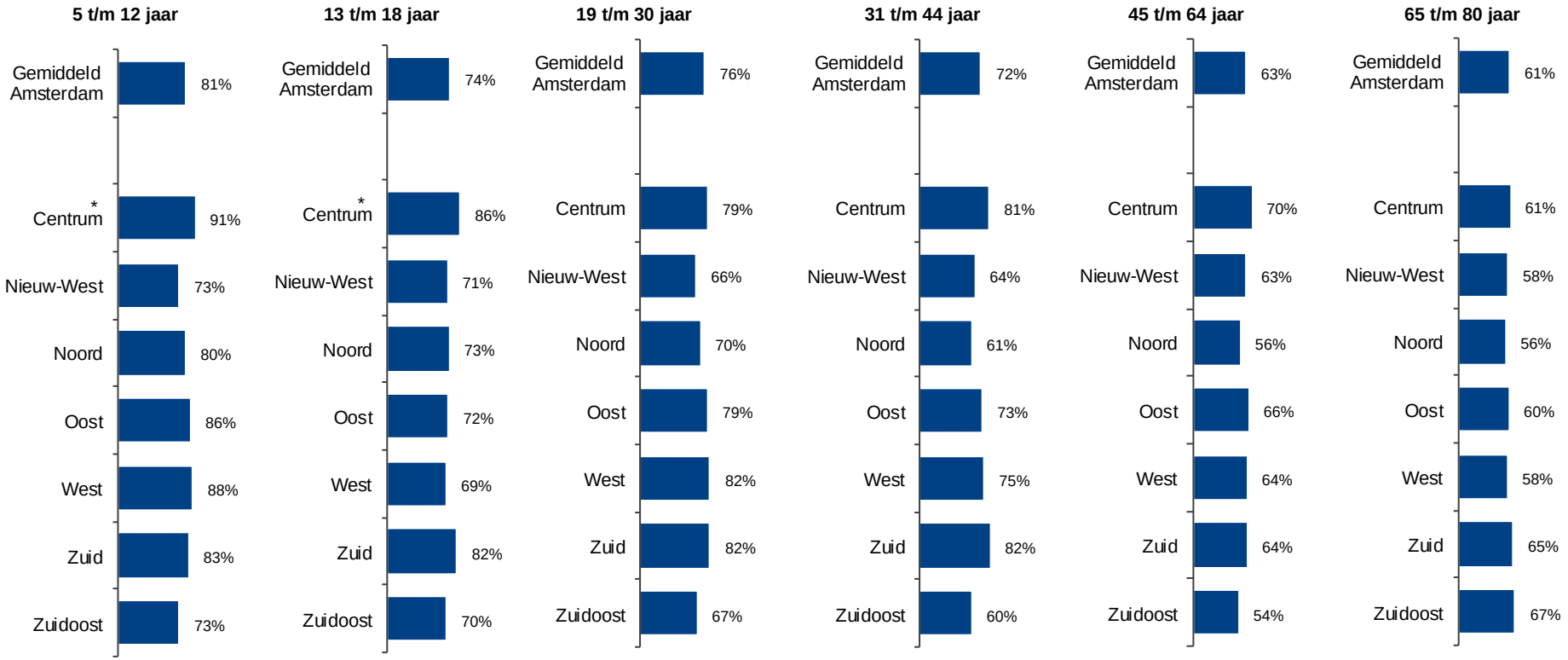

Sportdeelname Amsterdam, meting over november 2018. Totale n=8.858

* = Indicatief, n<50

Wekelijks gesport per stadsdeel per leeftijd meting 1 t/m 4

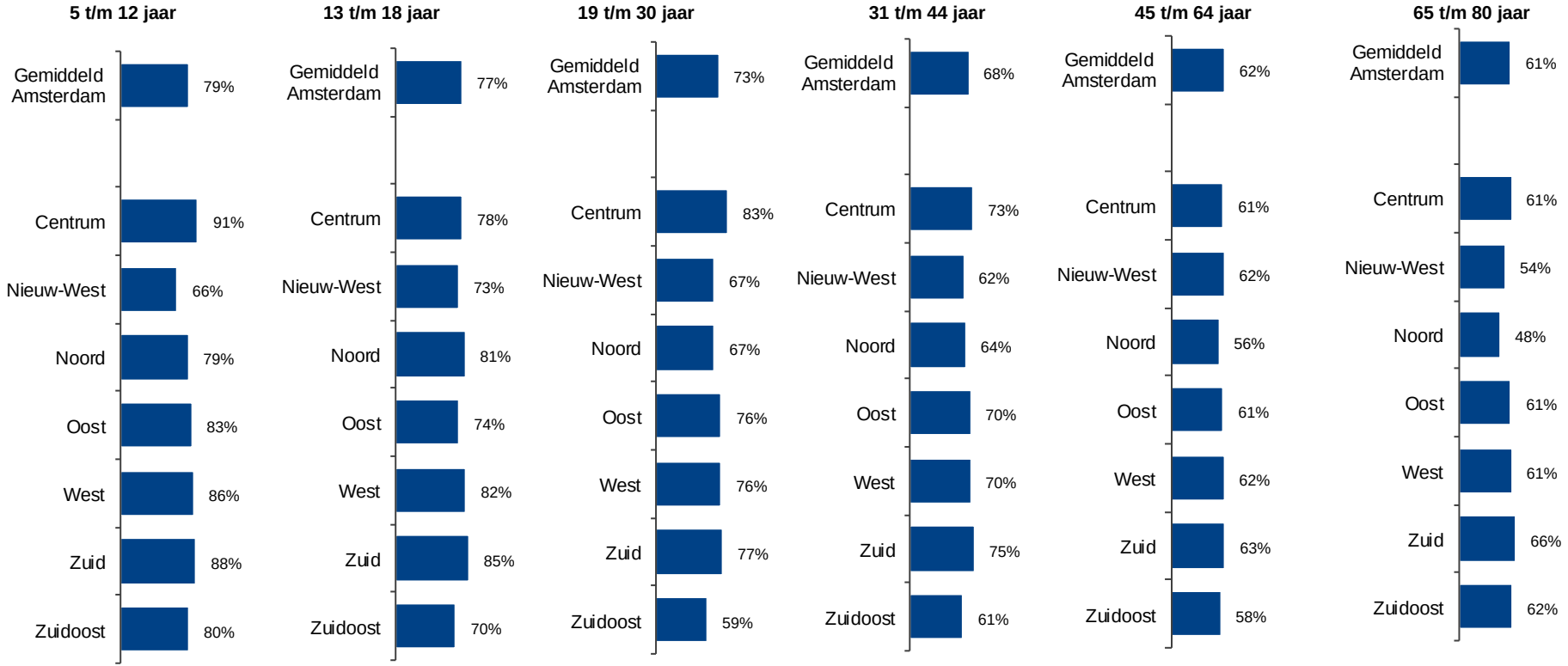

Sportdeelname Amsterdam, meting 1 t/m 4. Totale n=20.503

* = Indicatief, n<50

Wekelijks gesport per leeftijd per stadsdeel November 2018

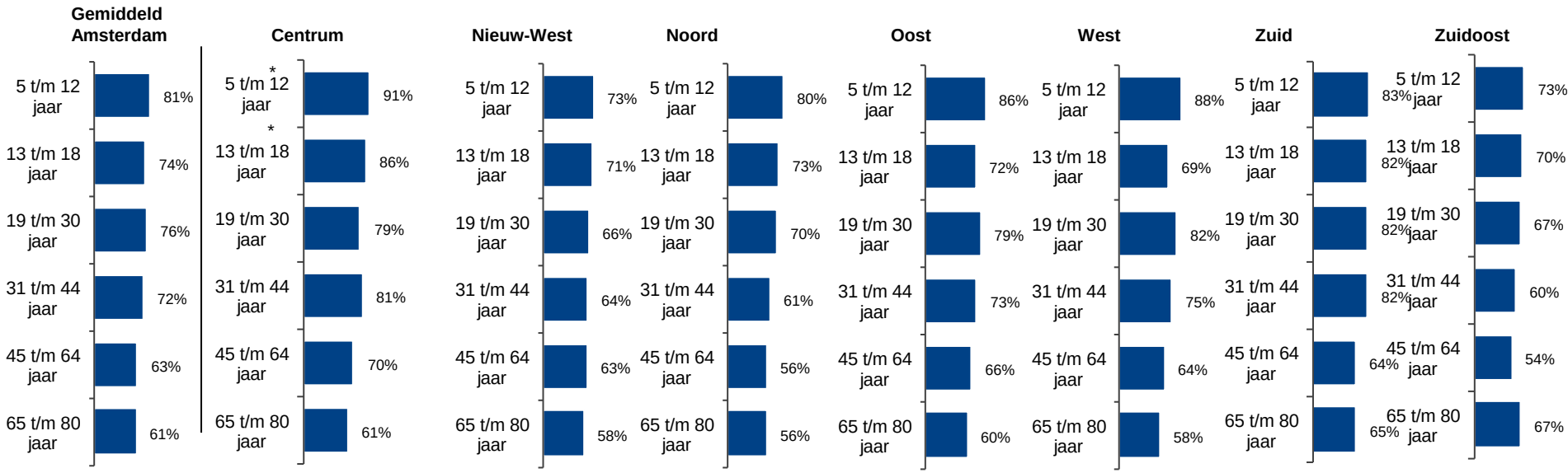

Sportdeelname Amsterdam, meting over november 2018. Totale n=8.858

* = Indicatief, n<50

Wekelijks gesport per leeftijd per stadsdeel meting 1 t/m 4

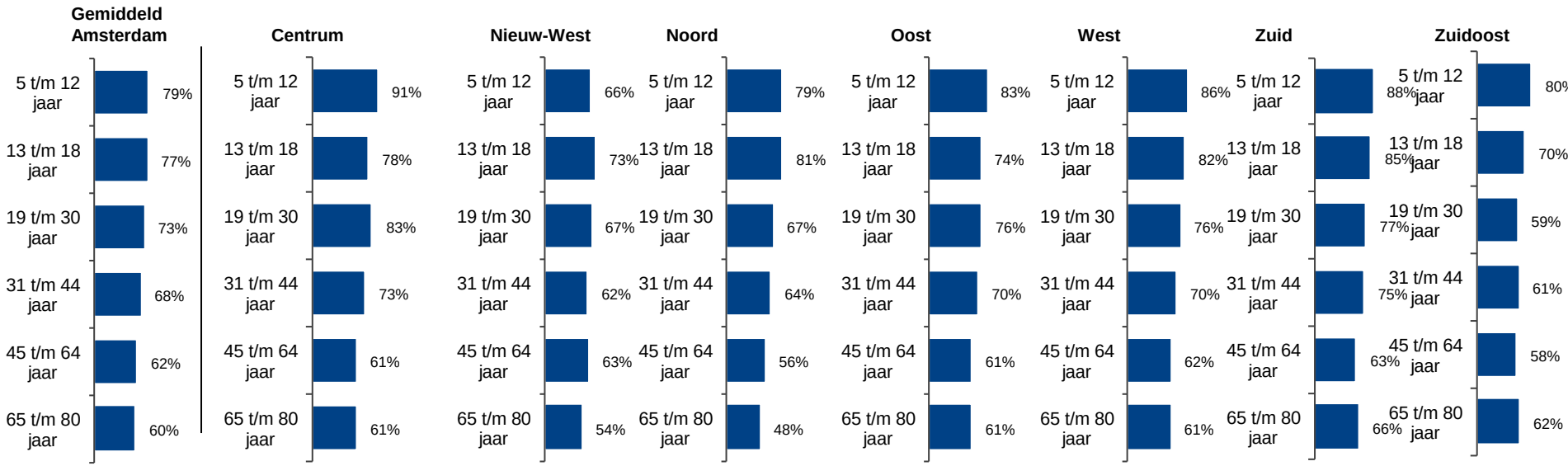

Sportdeelname Amsterdam, meting 1 t/m 4. Totale n=20.503

* = Indicatief, n<50

Niet-sporters – November 2018

Niet gesport in november 2018

Percentage 18-80 jarigen, niet-sporten: 25%

Geslacht

mannen, niet gesport

vrouwen, niet gesport

Leeftijd

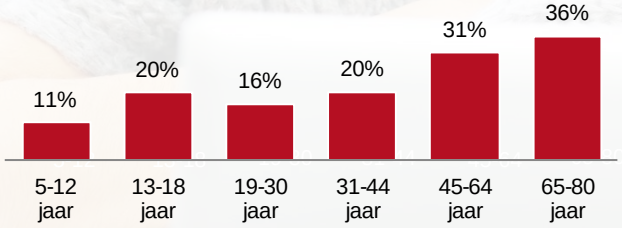

Opleiding

Laag	27%
Midden	29%
Hoog	17%

Sportdeelname Amsterdam, meting over november 2018. Totale n=8.858

Niet-sporters – meting 1 t/m 4

Niet gesport in meting 1 t/m 4

Percentage 18-80 jarigen, niet-sporten: 24%

Geslacht

mannen, niet gesport

vrouwen, niet gesport

Leeftijd

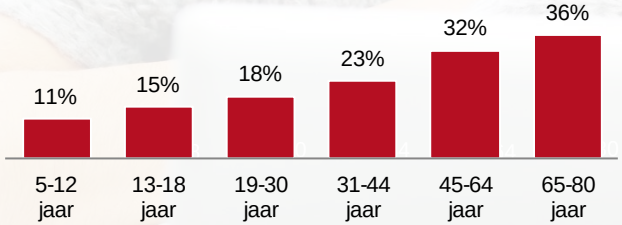

Opleiding

Laag	36%
Midden	29%
Hoog	18%

Sportdeelname Amsterdam, meting 1 t/m 4. Totale n=20.503

3.3 Sportdeelname Amsterdam versus landelijke sportdeelname

Wekelijks en maandelijks gesport: totaal 5 t/m 80 jaar

	Amsterdam	gewogen gemiddelde meting 1 t/m 4	Nederland
1 keer per week of vaker gesport	70%	68%	67%
1 keer per maand of vaker gesport	76%	76%	73%

Sportdeelname Amsterdam, meting over november 2018. Totale n=8.858

Landelijke sportdeelname NOC*NSF, meting over november 2018. Totale n 3.166

Wekelijks en maandelijks gesport: leeftijd November 2018

Amsterdam

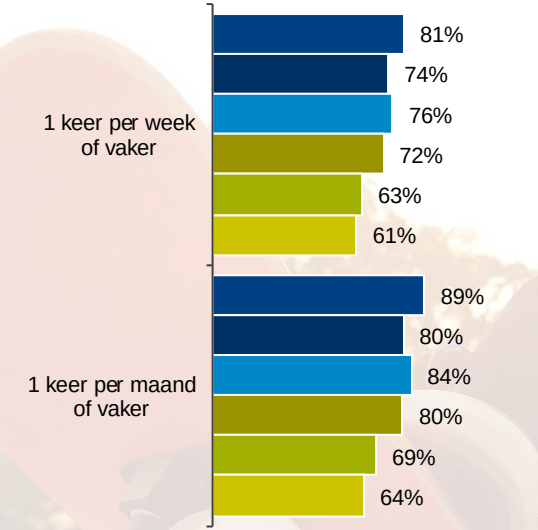

Sportdeelname Amsterdam, meting over november 2018. Totale n=8.858

Nederland

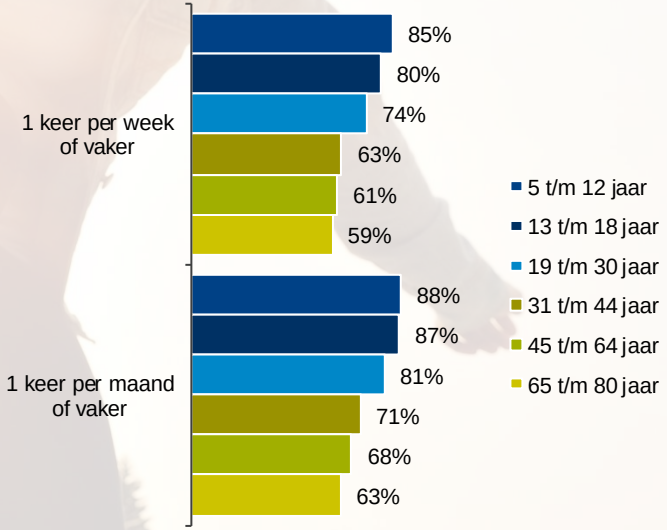

Landelijke sportdeelname NOC*NSF, meting over november 2018. Totale n 3.166

Wekelijks en maandelijks gesport: leeftijd meting 1 t/m 4

Amsterdam

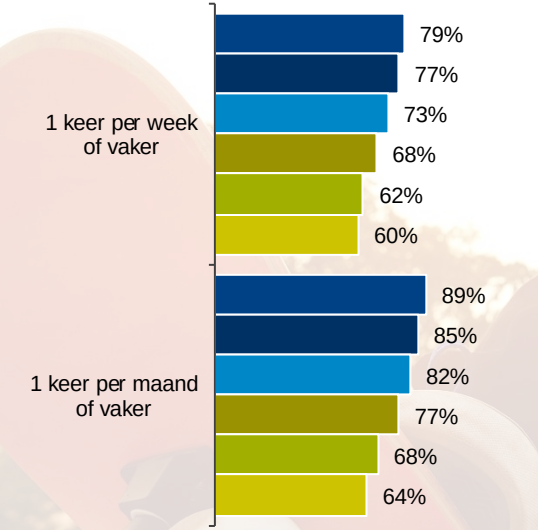

Sportdeelname Amsterdam, meting over november 2018. Totale n=20.503

Nederland

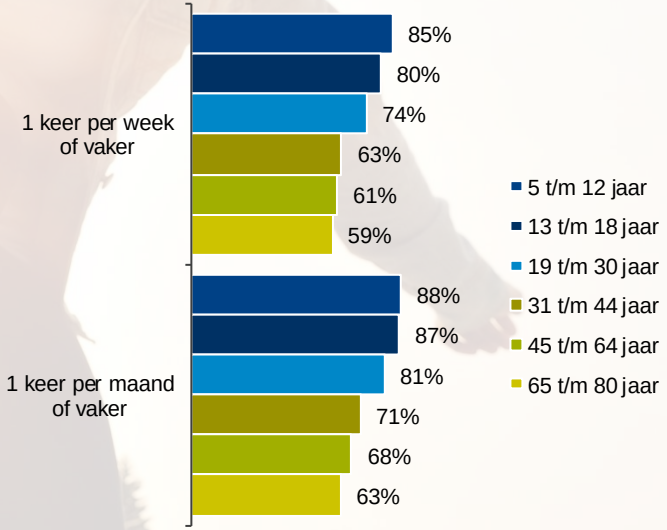

Landelijke sportdeelname NOC*NSF, meting over november 2018. Totale n 3.166

Wekelijks en maandelijks gesport: geslacht

	Amsterdam	gewogen gemiddelde meting 1 t/m 4	Nederland
1 keer per week of vaker gesport	72%	69%	70%
1 keer per week of vaker gesport	68%	68%	65%
1 keer per maand of vaker gesport	78%	76%	76%
1 keer per maand of vaker gesport	75%	75%	70%

Sportdeelname Amsterdam, meting over november 2018. Totale n=8.858 & 20.503

Landelijke sportdeelname NOC*NSF, meting over november 2018. Totale n 3.166

Wekelijks en maandelijks gesport: opleiding

Amsterdam

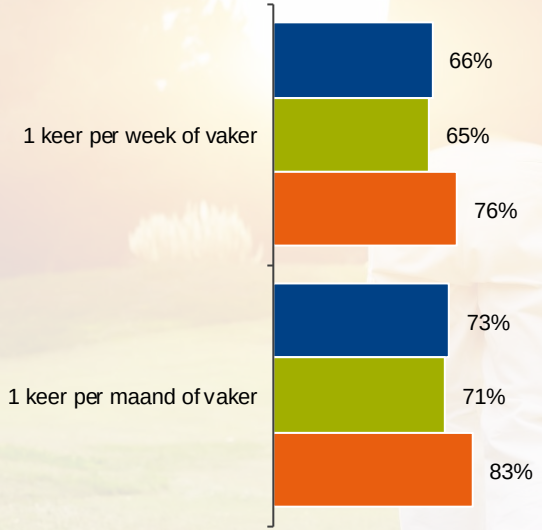

Sportdeelname Amsterdam, meting over november 2018. Totale n=8.858

Nederland

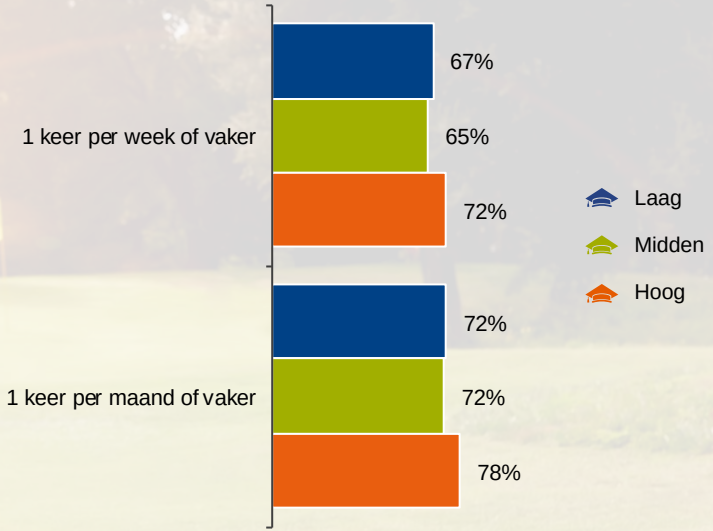

Landelijke sportdeelname NOC*NSF, meting over november 2018. Totale n 3.166

Aantal keer gesport – totaal 5 t/m 80 jaar november 2018

Amsterdam

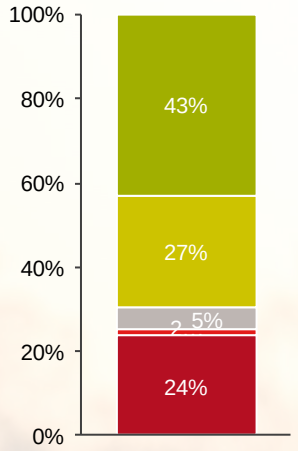

70 %	**≥1x** per week
76 %	**≥1x** per maand
10.7	Gemiddeld p.m.

Sportdeelname Amsterdam, meting over november 2018. Totale n=8.858

Nederland

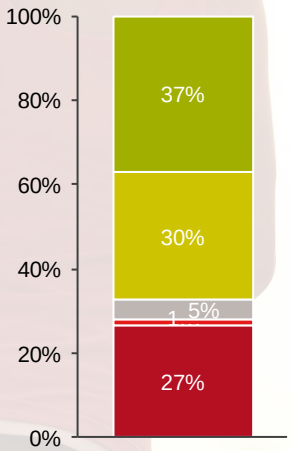

- 10 keer of meer in de afgelopen maand
- 4-9 keer in de afgelopen maand
- 2-3 keer in de afgelopen maand
- 1 keer in de afgelopen maand
- 0 keer in de afgelopen maand

67 %	**≥1x** per week
73 %	**≥1x** per maand
9,4	Gemiddeld p.m.

Landelijke sportdeelname NOC*NSF, meting over november 2018. Totale n 3.166

Aantal keer gesport – totaal 5 t/m 80 jaar meting 1 t/m 4

Amsterdam

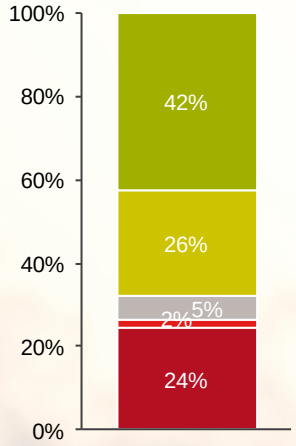

68 %	**≥1x** per week
76 %	**≥1x** per maand
10.2	Gemiddeld p.m.

Sportdeelname Amsterdam, meting 1 t/m 4. Totale n=20.503

Nederland

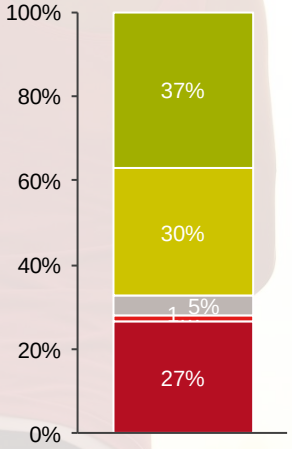

- 10 keer of meer in de afgelopen maand
- 4-9 keer in de afgelopen maand
- 2-3 keer in de afgelopen maand
- 1 keer in de afgelopen maand
- 0 keer in de afgelopen maand

67 %	**≥1x** per week
73 %	**≥1x** per maand
9,4	Gemiddeld p.m.

Landelijke sportdeelname NOC*NSF, meting over november 2018. Totale n 3.166

4 Top-10 meest beoefende sporten

Top 10 meest beoefende sporten in november 2018– totaal Amsterdam

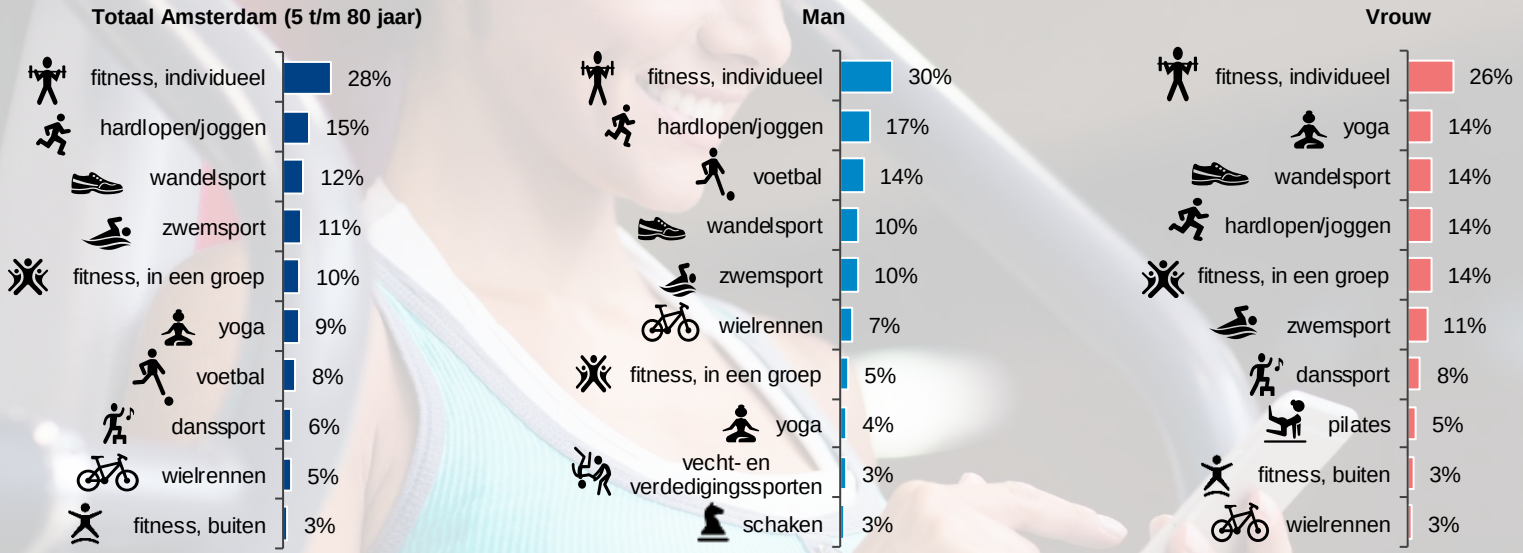

Sportdeelname Amsterdam, meting over november 2018. Totale n=8.858

Top 10 meest beoefende sporten meting 1 t/m 4 – totaal Amsterdam

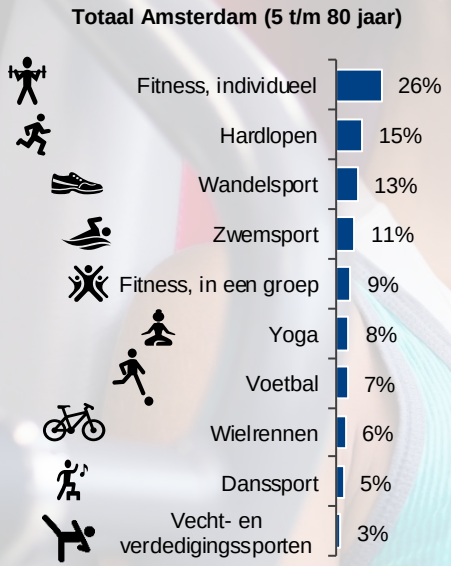

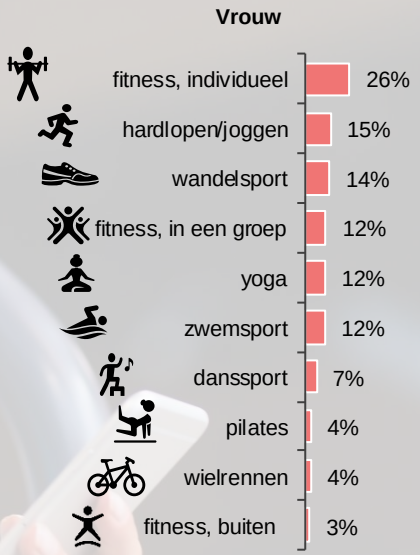

Sportdeelname Amsterdam, meting 1 t/m 4. Totale n=20.503

Top 10 meest beoefende sporten in november 2018 – totaal Amsterdam

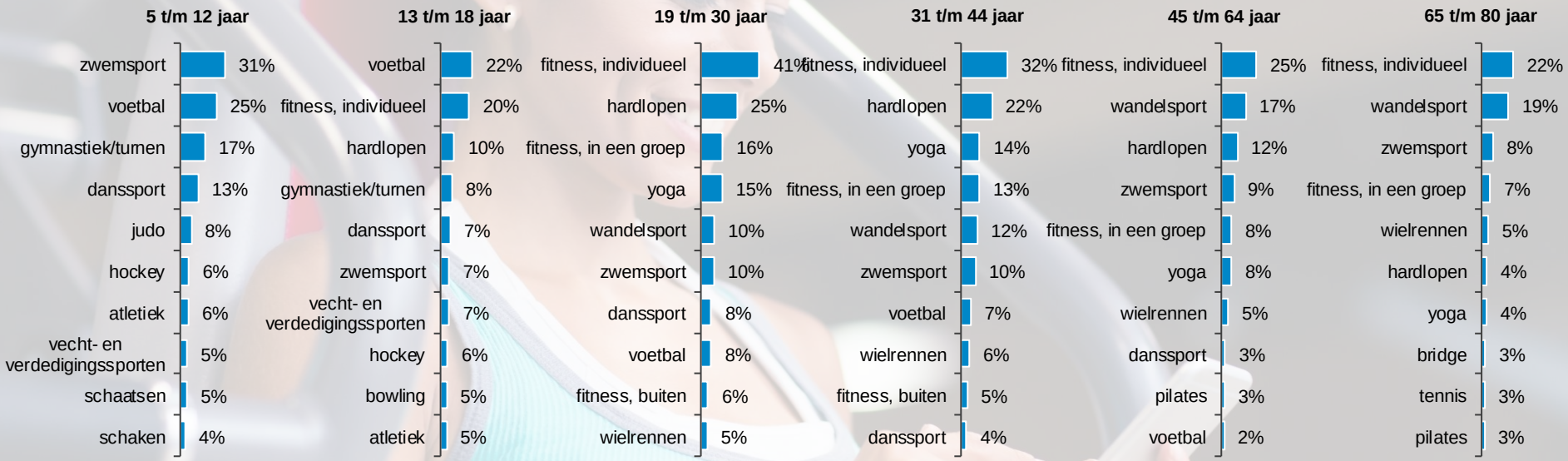

Sportdeelname Amsterdam, meting over november 2018. Totale n=8.858

Top 10 meest beoefende sporten in meting 1 t/m 4 – totaal Amsterdam

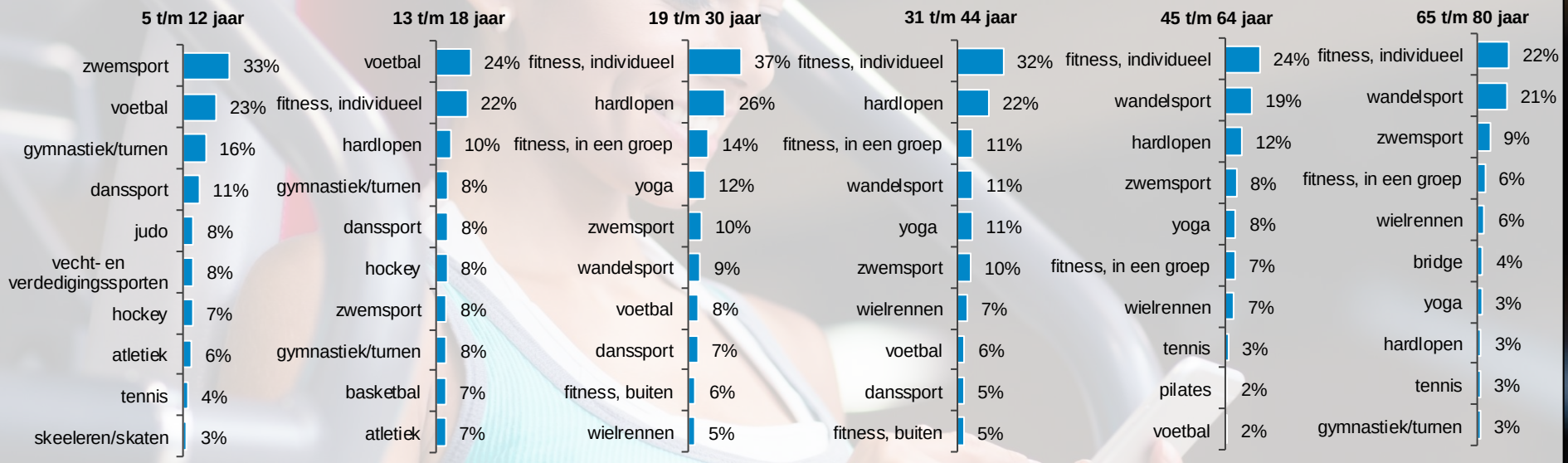

Sportdeelname Amsterdam, meting 1 t/m 4. Totale n=20.503

Top 10 meest beoefende sporten in november 2018– Amsterdam versus Landelijk

Amsterdam (5 t/m 80 jaar)

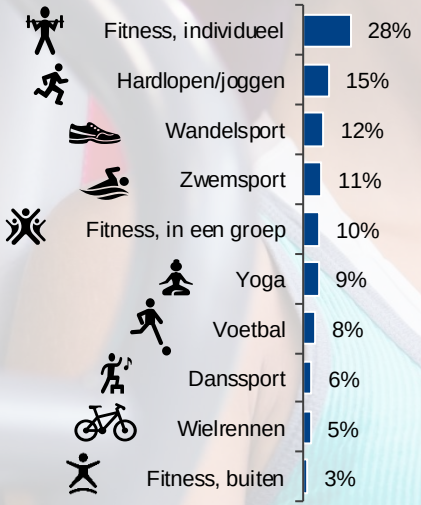

Sportdeelname Amsterdam, meting over november 2018. Totale n=8.858

Nederland (5 t/m 80 jaar)

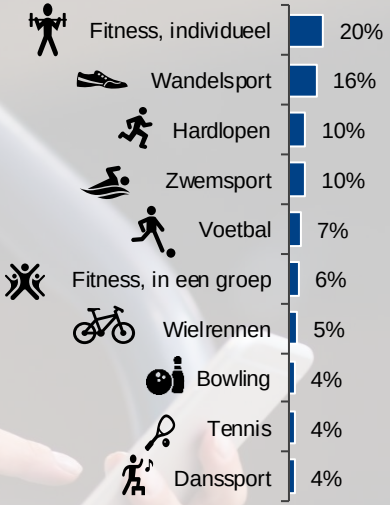

Landelijke sportdeelname NOC*NSF, meting over november 2018. Totale n 3.166

Top 10 meest beoefende sporten meting 1 t/m 4 – Amsterdam versus Landelijk november 2018

Amsterdam (5 t/m 80 jaar)

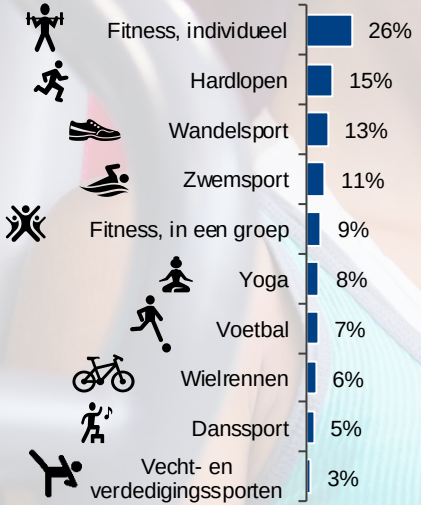

Sportdeelname Amsterdam, meting 1 t/m 4. Totale n=20.503

Nederland (5 t/m 80 jaar)

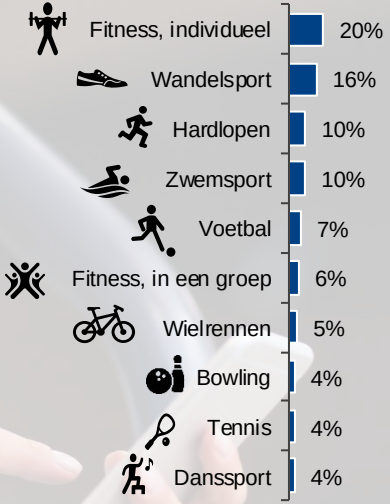

Landelijke sportdeelname NOC*NSF, meting over november 2018. Totale n 3.166

5.1 Manieren van sporten

Manieren van sporten in november 2018 – totaal Amsterdam

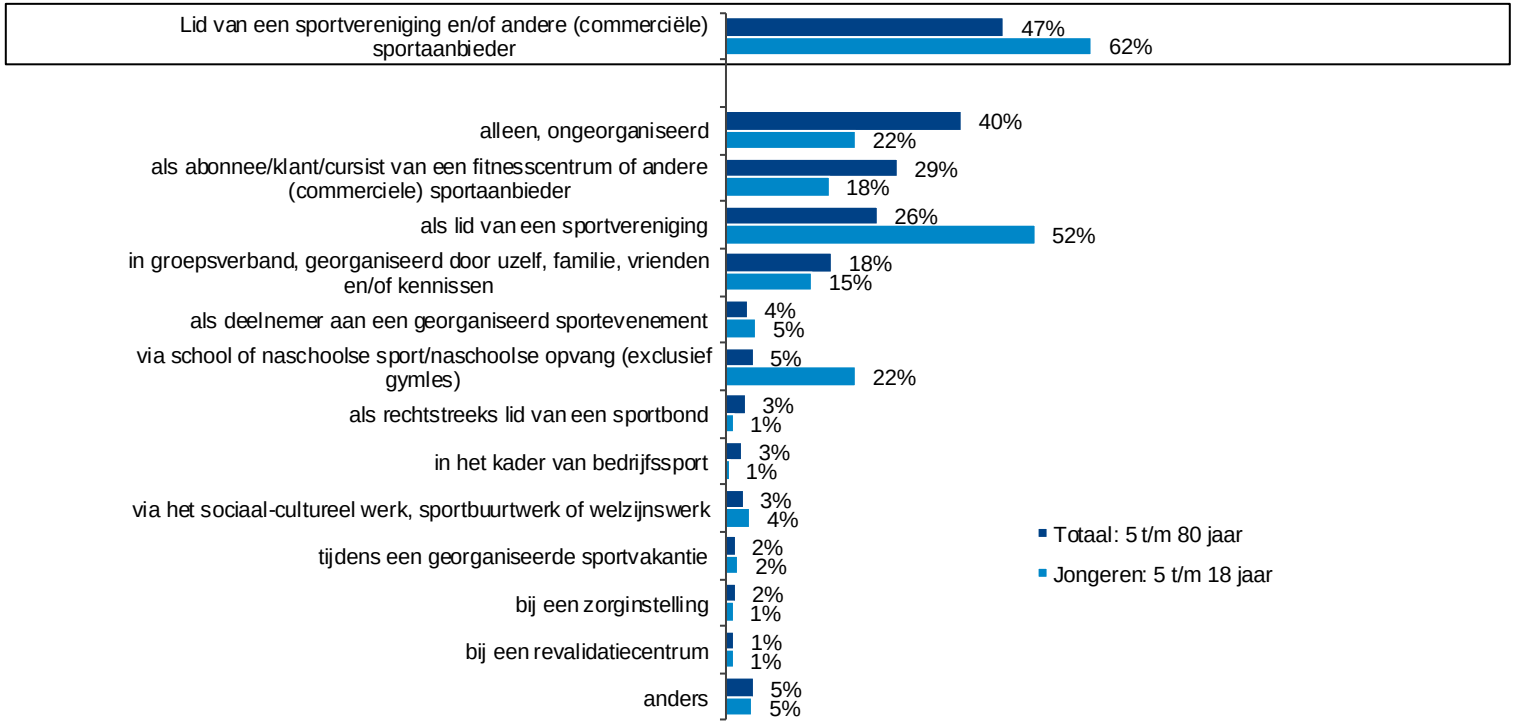

Sportdeelname Amsterdam, meting over november 2018. Totale n=8.858

Manieren van sporten meting 1 t/m 4 – totaal Amsterdam

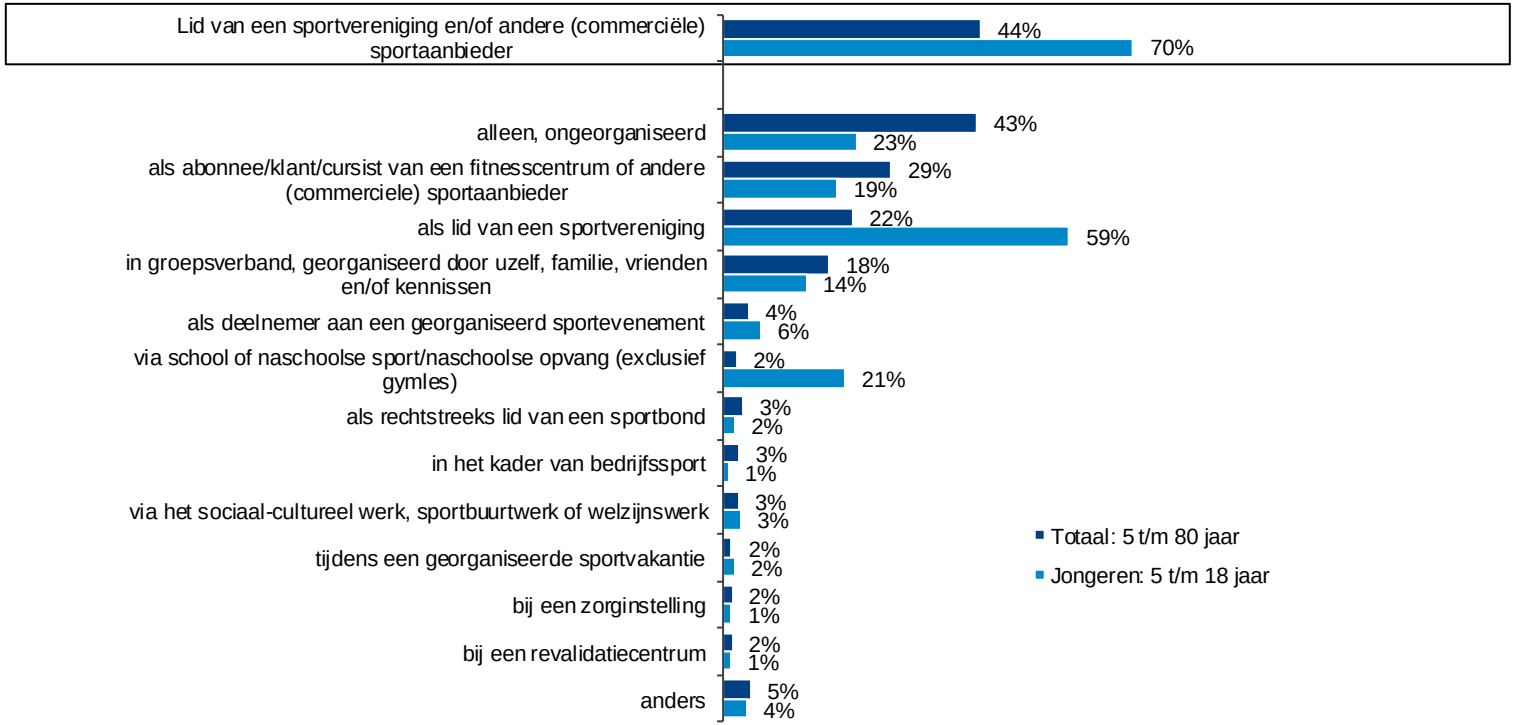

Sportdeelname Amsterdam, meting 1 t/m 4. Totale n=20.503

5.2 Ledenpercentages sportbonden per stadsdeel

Ledenpercentages sportbonden per stadsdeel november 2018

Stadsdeel	Totaal 5 t/m 80 jaar	5 t/m 18 jaar
1. Zuid	24%	54%
2. Oost	21%	47%
3. Centrum	18%	49%
4. Noord	17%	37%
5. West	16%	33%
6. Nieuw -West	14%	30%
7. Zuidoost	11	25%

Ledenpercentages NOC*NSF – KISS, 2018

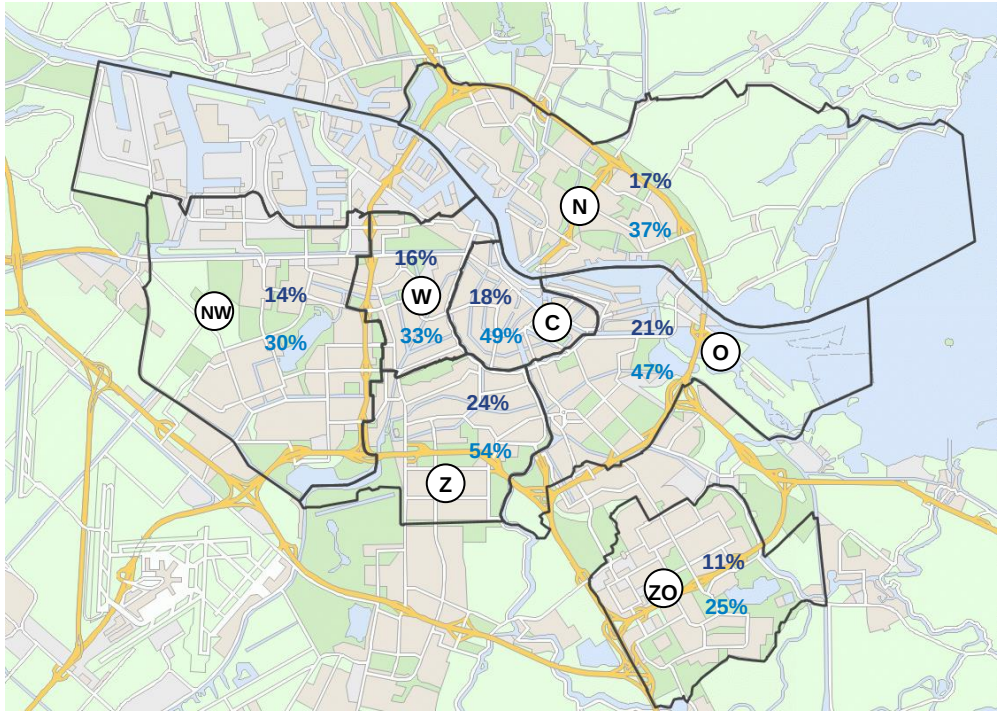

Totaal 5 t/m 80 jaar

Jongeren 5 t/m 18 jaar

Ledenpercentages sportbonden per stadsdeel: jongens 5 t/m 18 jaar november 2018

Stadsdeel	Jongens 5 t/m 12 jaar	Jongens 13 t/m 18 jaar
1. Zuid	60%	60%
2. Oost	57%	49%
3. Centrum	55%	55%
4. Noord	49%	40%
5. West	43%	40%
6. Nieuw -West	43%	38%
7. Zuidoost	35%	35%

Ledenpercentages NOC*NSF – KISS, 2018

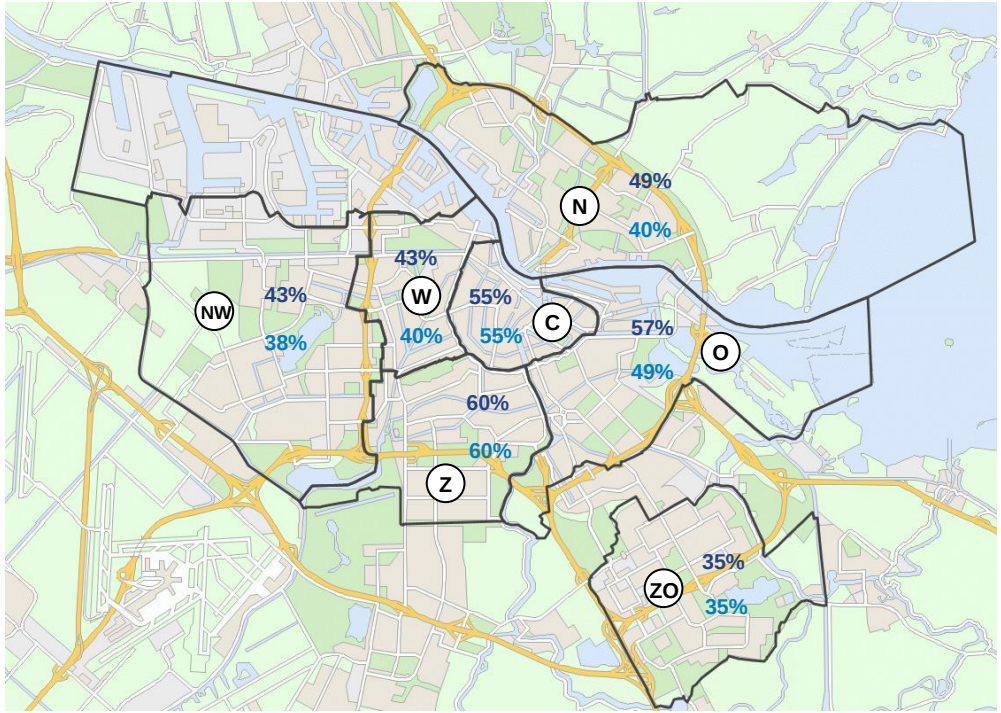

Jongens 5 t/m 12 jaar

Jongens 13 t/m 18 jaar

Ledenpercentages sportbonden per stadsdeel: meisjes 5 t/m 18 jaar november 2018

Stadsdeel	Meisjes 5 t/m 12 jaar	Meisjes 13 t/m 18 jaar
1. Zuid	54%	41%
2. Oost	47%	29%
3. Centrum	45%	37%
4. Noord	34%	21%
5. West	28%	20%
6. Nieuw -West	23%	15%
7. Zuidoost	18%	10

Ledenpercentages NOC*NSF – KISS, 2018

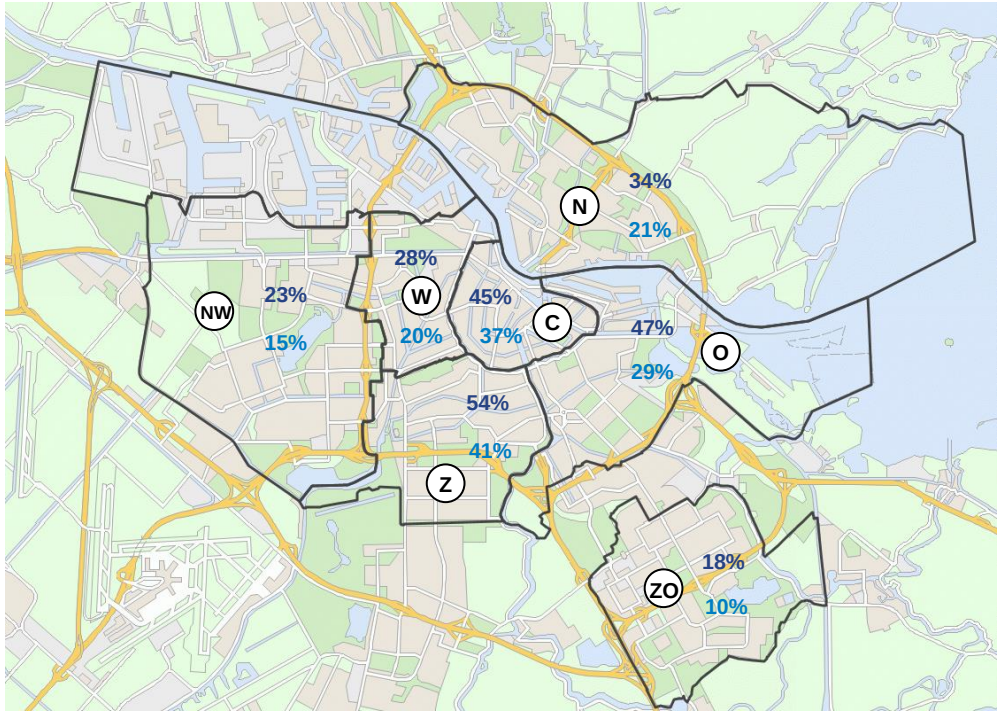

Meisjes 5 t/m 12 jaar

Meisjes 13 t/m 18 jaar

6 Beweegnorm, fitnorm, combinorm

Beweeg-, fit- en combinorm november 2018 – totaal Amsterdam

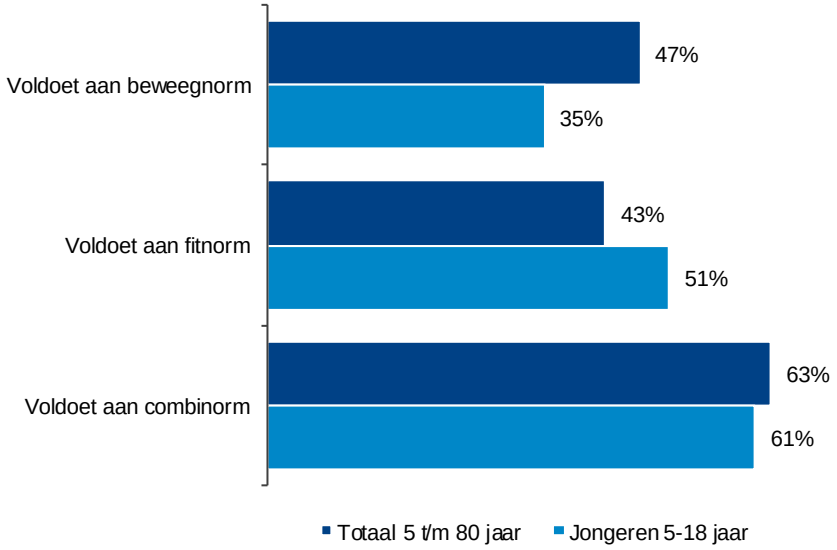

Beweegnorm: Jongeren (<18 jr) dienen 7 dagen per week minimaal een uur actief te zijn, volwassenen 5 dagen per week minimaal een half uur.
Fitnorm: Zowel jongeren als volwassen dienen 3 keer per week 20 minuten intensief te bewegen.
De **combinorm** is een maatschappelijk breed aanvaarde norm voor gezond beweeggedrag.
Personen voldoen aan de combinorm wanneer zij aan de beweegnorm en/of aan de fitnorm voldoen.

Sportdeelname Amsterdam, meting over november 2018. Totale n=8.858

Beweeg-, fit- en combinorm meting 1 t/m 4 – totaal Amsterdam

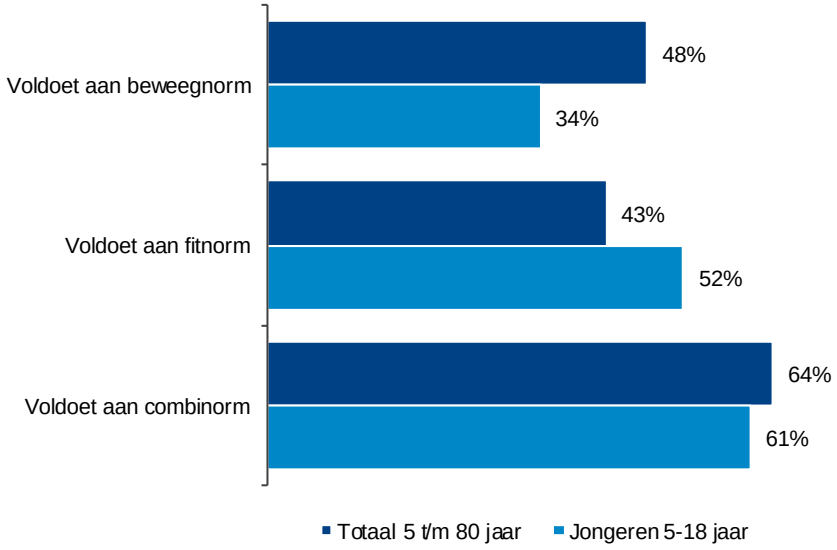

Beweegnorm: Jongeren (<18 jr) dienen 7 dagen per week minimaal een uur actief te zijn, volwassenen 5 dagen per week minimaal een half uur.
Fitnorm: Zowel jongeren als volwassen dienen 3 keer per week 20 minuten intensief te bewegen.
De **combinorm** is een maatschappelijk breed aanvaarde norm voor gezond beweeggedrag.
Personen voldoen aan de combinorm wanneer zij aan de beweegnorm en/of aan de fitnorm voldoen.

Sportdeelname Amsterdam, meting 1 t/m 4. Totale n=20.503

Beweegnorm per stadsdeel per leeftijd november 2018

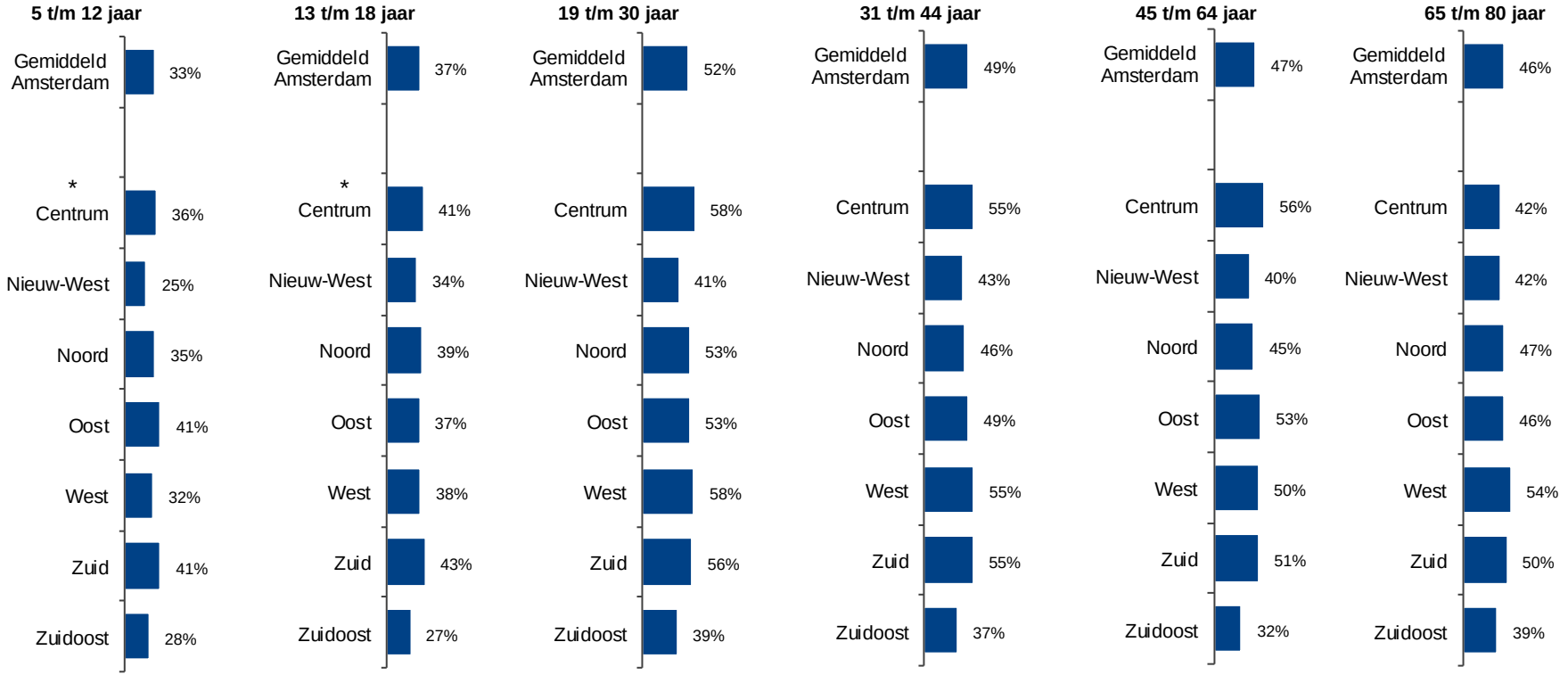

Beweegnorm: Jongeren (<18 jr) dienen 7 dagen per week minimaal een uur actief te zijn, volwassenen 5 dagen per week minimaal een half uur.

Sportdeelname Amsterdam, meting over november 2018. Totale n=8.858

* = Indicatief, n<50

Beweegnorm per stadsdeel per leeftijd meting 1 t/m 4

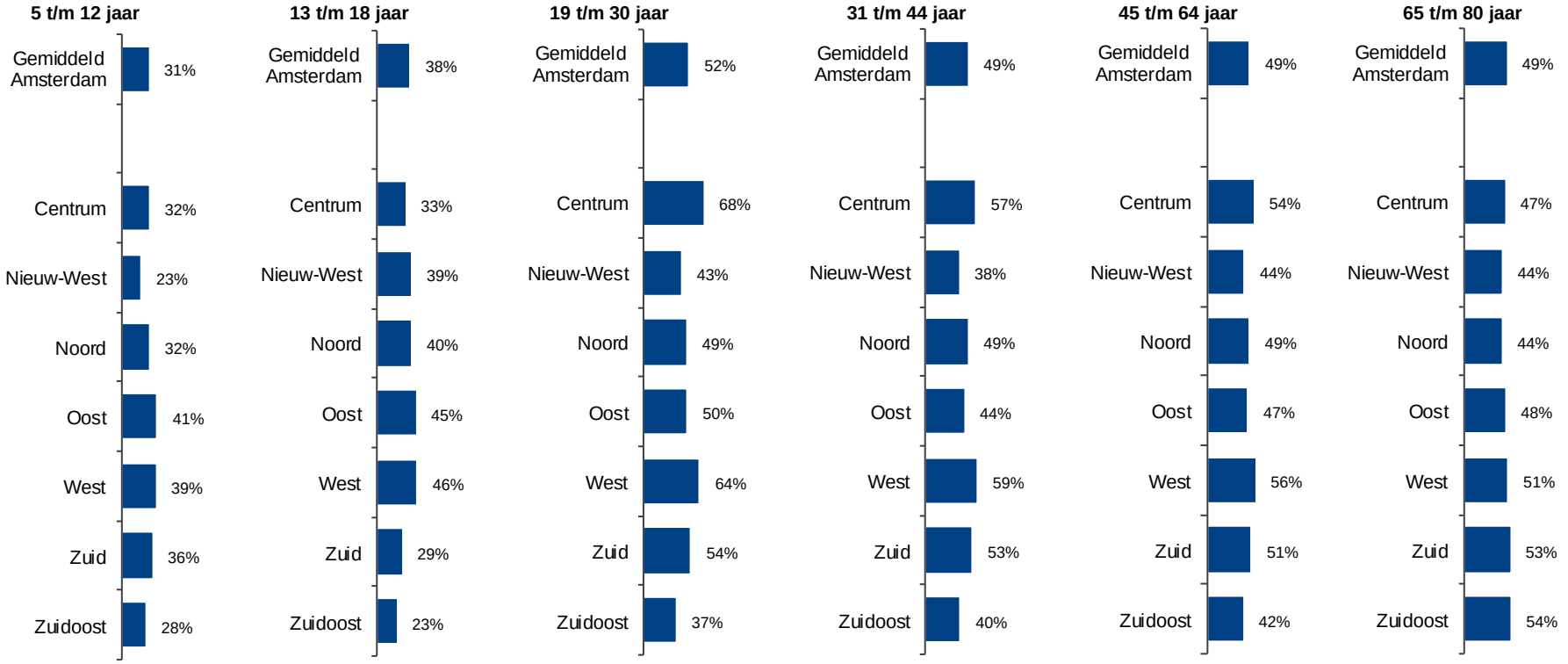

Beweegnorm: Jongeren (<18 jr) dienen 7 dagen per week minimaal een uur actief te zijn, volwassenen 5 dagen per week minimaal een half uur.

Sportdeelname Amsterdam, meting 1 t/m 4. Totale n=20.503

* = Indicatief, n<50

Beweegnorm per leeftijd per stadsdeel november 2018

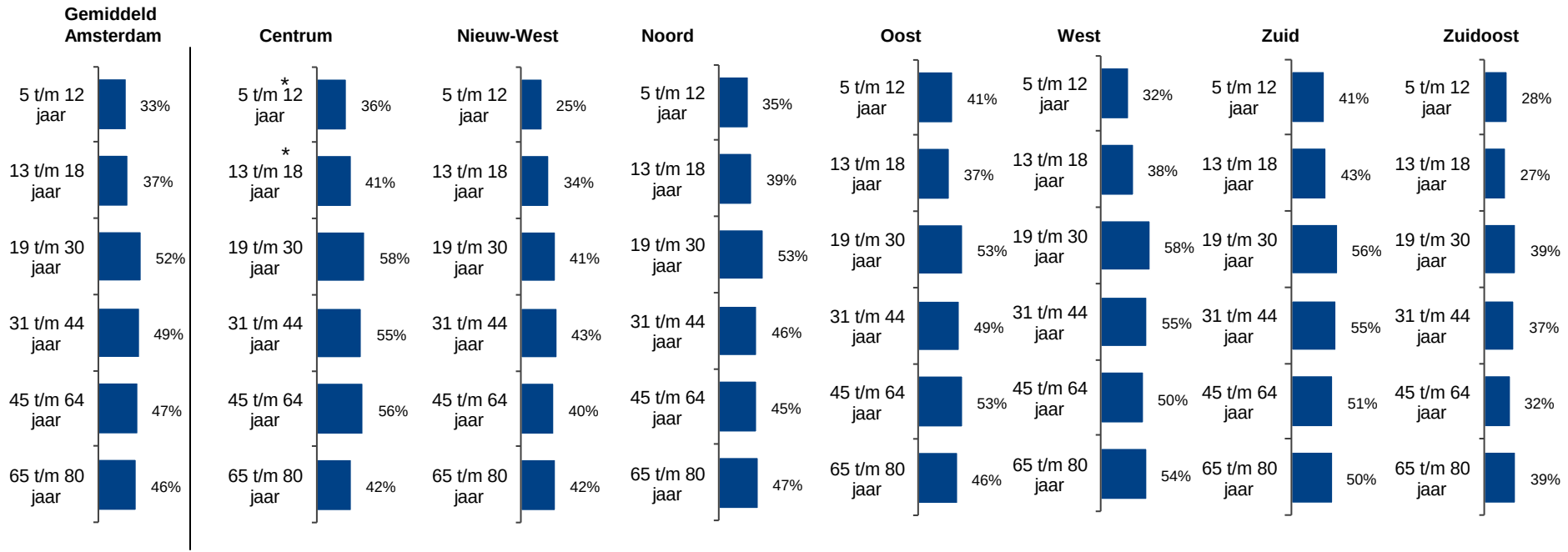

Beweegnorm: Jongeren (<18 jr) dienen 7 dagen per week minimaal een uur actief te zijn, volwassenen 5 dagen per week minimaal een half uur.

Sportdeelname Amsterdam, meting over november 2018. Totale n=8.858

* = Indicatief, n<50

Beweegnorm per leeftijd per stadsdeel meting 1 t/m 4

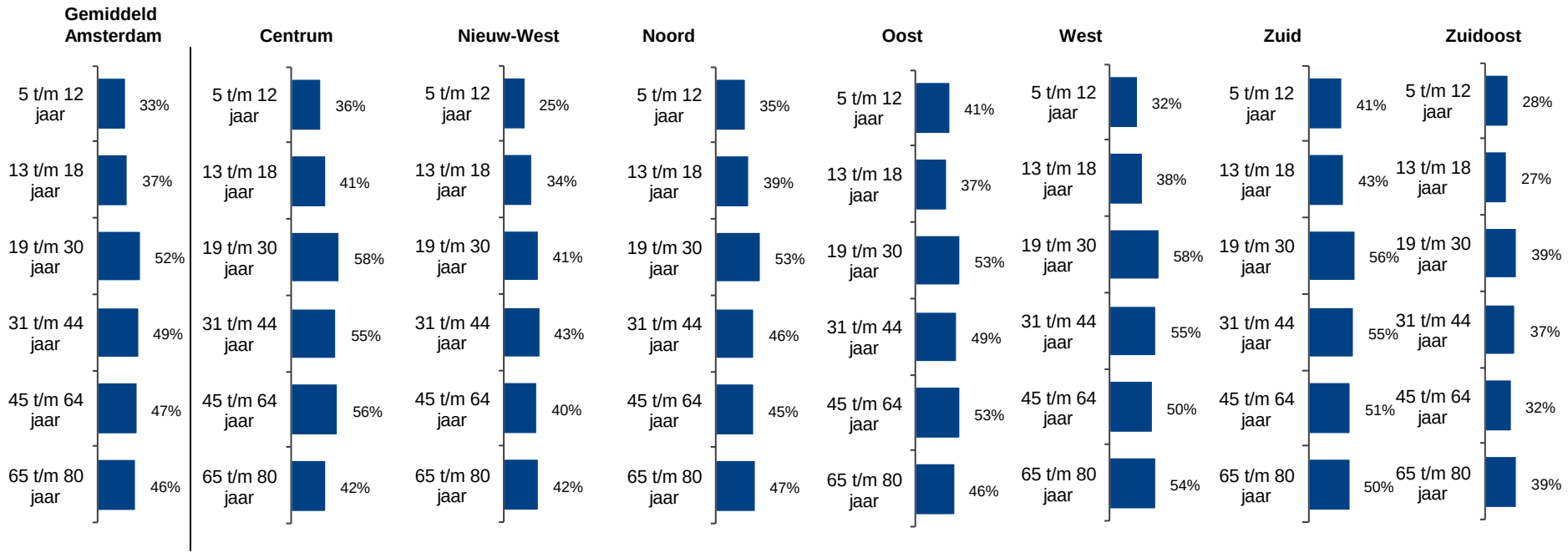

Beweegnorm: Jongeren (<18 jr) dienen 7 dagen per week minimaal een uur actief te zijn, volwassenen 5 dagen per week minimaal een half uur.

Sportdeelname Amsterdam, meting 1 t/m 4. Totale n=20.503

* = Indicatief, n<50

Voldoet aan beweegnorm – naar leeftijd november 2018

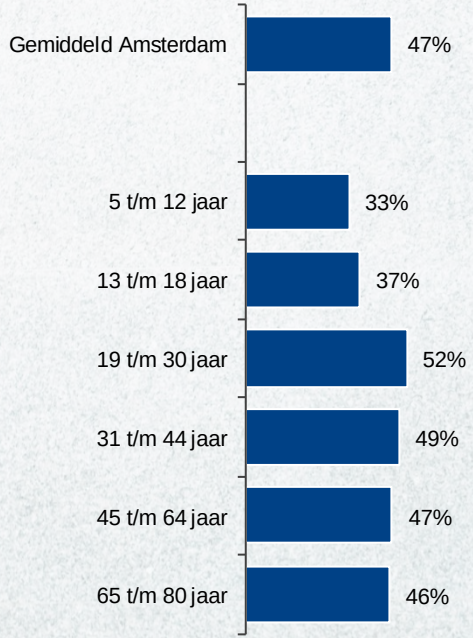

Beweegnorm: Jongeren (<18 jr) dienen 7 dagen per week minimaal een uur actief te zijn, volwassenen 5 dagen per week minimaal een half uur.

Sportdeelname Amsterdam, meting over november 2018. Totale n=8.858

Voldoet aan beweegnorm – naar leeftijd meting 1 t/m 4

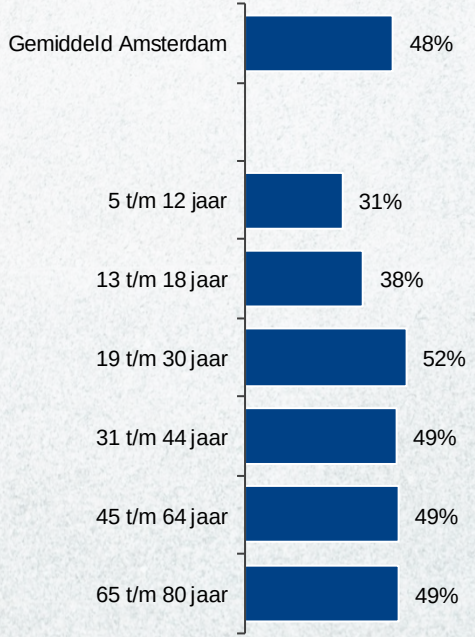

Beweegnorm: Jongeren (<18 jr) dienen 7 dagen per week minimaal een uur actief te zijn, volwassenen 5 dagen per week minimaal een half uur.

Sportdeelname Amsterdam, meting 1 t/m 4. Totale n=20.503

Beweeg-, fit- en combinorm naar stadsdeel november 2018

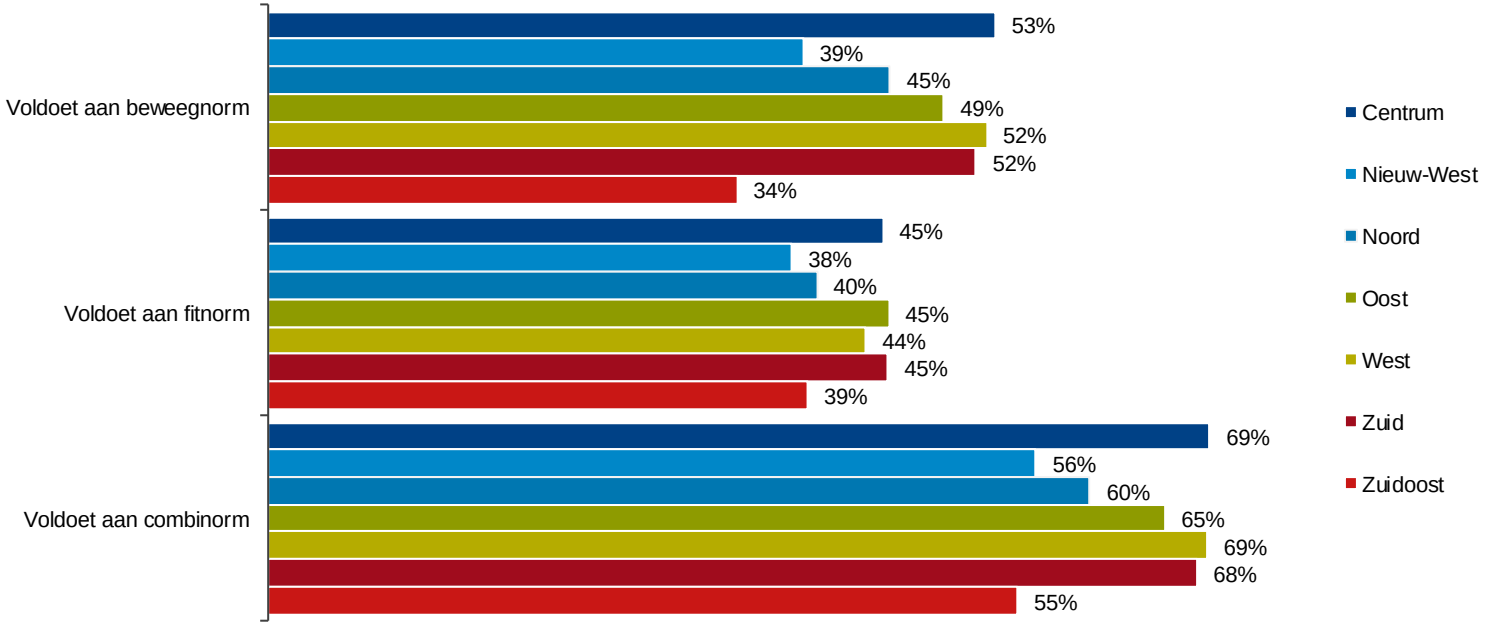

Beweegnorm: Jongeren (<18 jr) dienen 7 dagen per week minimaal een uur actief te zijn, volwassenen 5 dagen per week minimaal een half uur.
Fitnorm: Zowel jongeren als volwassen dienen 3 keer per week 20 minuten intensief te bewegen.
De **combinorm** is een maatschappelijk breed aanvaarde norm voor gezond beweeggedrag.
Personen voldoen aan de combinorm wanneer zij aan de beweegnorm en/of aan de fitnorm voldoen.

Sportdeelname Amsterdam, meting over november 2018. Totale n=8.858

Beweeg-, fit- en combinorm naar stadsdeel meting 1 t/m 4

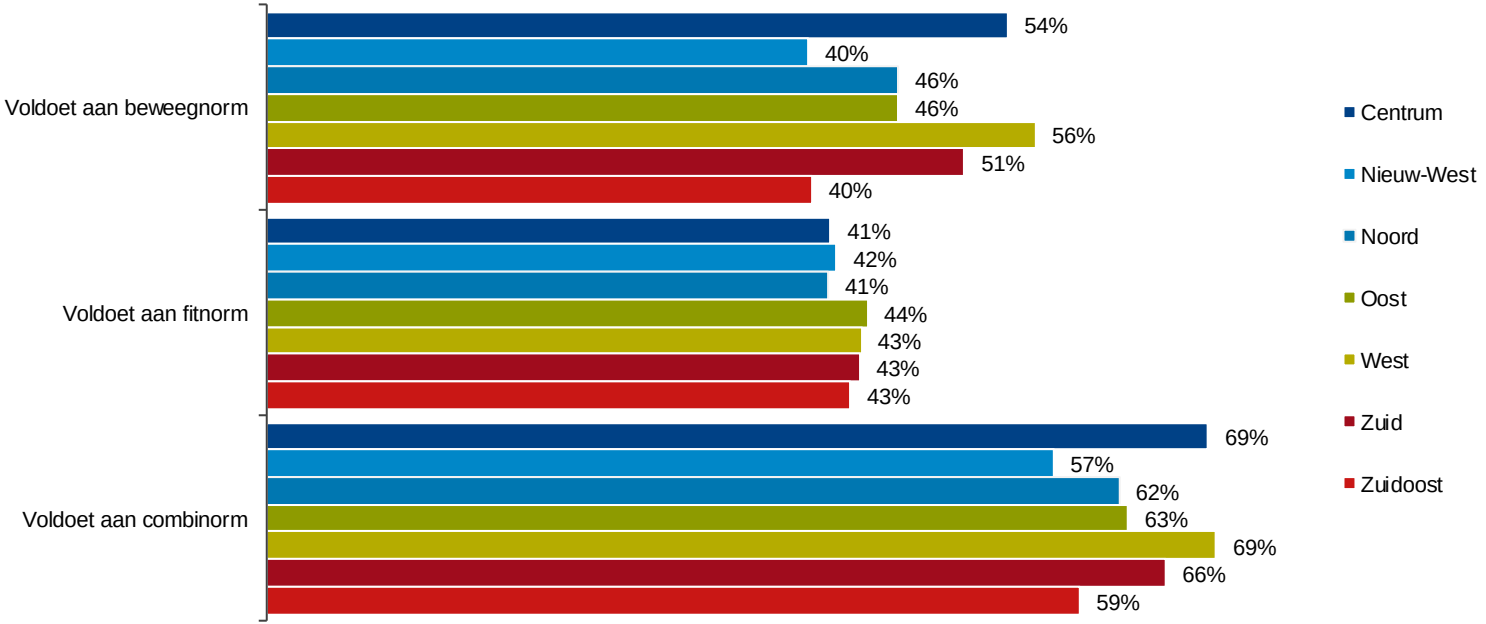

Beweegnorm: Jongeren (<18 jr) dienen 7 dagen per week minimaal een uur actief te zijn, volwassenen 5 dagen per week minimaal een half uur.
Fitnorm: Zowel jongeren als volwassen dienen 3 keer per week 20 minuten intensief te bewegen.
De **combinorm** is een maatschappelijk breed aanvaarde norm voor gezond beweeggedrag.
Personen voldoen aan de combinorm wanneer zij aan de beweegnorm en/of aan de fitnorm voldoen.

Sportdeelname Amsterdam, meting 1 t/m 4. Totale n=20.503

Percentage dat voldoet aan beweegnorm naar stadsdeel November 2018

	Totaal 5 t/m 80 jaar	Jongeren 5 t/m 18 jaar
Gemiddeld Amsterdam	**47%**	**35%**
1. Centrum	53%	39%
2. West	52%	35%
3. Zuid	52%	42%
4. Oost	49%	39%
5. Noord	45%	37%
6. Nieuw -West	39%	29%
7. Zuidoost	34%	27%

Sportdeelname Amsterdam, meting over november 2018. Totale n=8.858

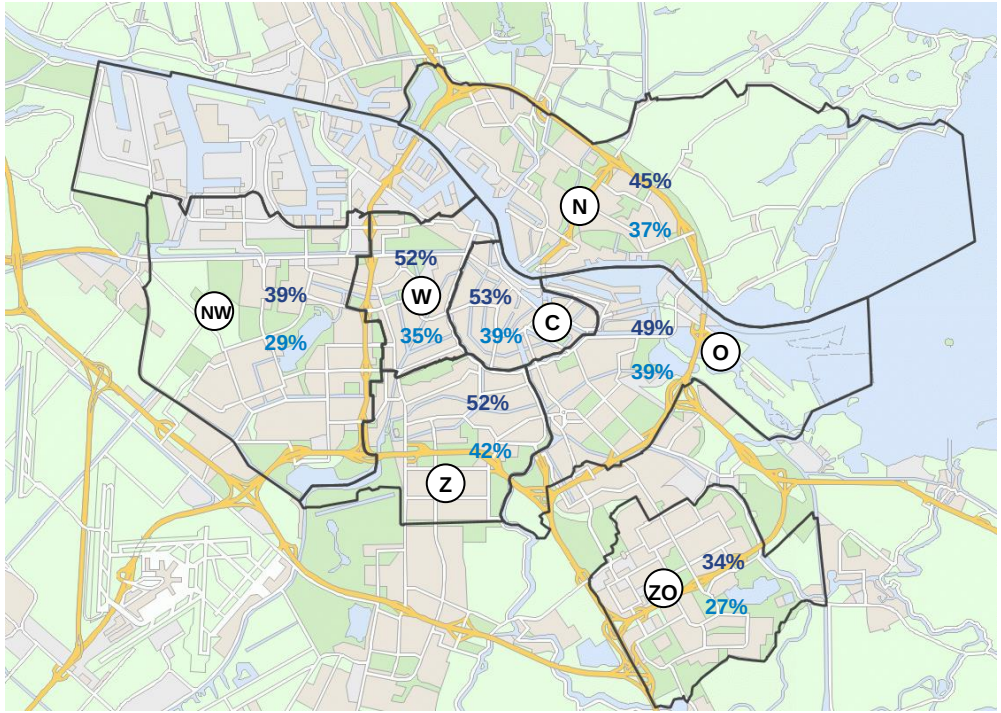

Totaal 5- 80 jaar

Jongeren 5- 18 jaar

Beweegnorm: Jongeren (<18 jr) dienen 7 dagen per week minimaal een uur actief te zijn, volwassenen 5 dagen per week minimaal een half uur.

Percentage dat voldoet aan beweegnorm naar stadsdeel meting 1 t/m 4

	Totaal 5 t/m 80 jaar	Jongeren 5 t/m 18 jaar
Gemiddeld Amsterdam	**48%**	**34%**
1. Centrum	54%	32%
2. West	54%	43%
3. Zuid	51%	32%
4. Noord	46%	35%
5. Oost	46%	39%
6. Zuidoost	40%	26%
7. Nieuw-West	40%	29%

Sportdeelname Amsterdam, meting 1 t/m 4. Totale n=20.503

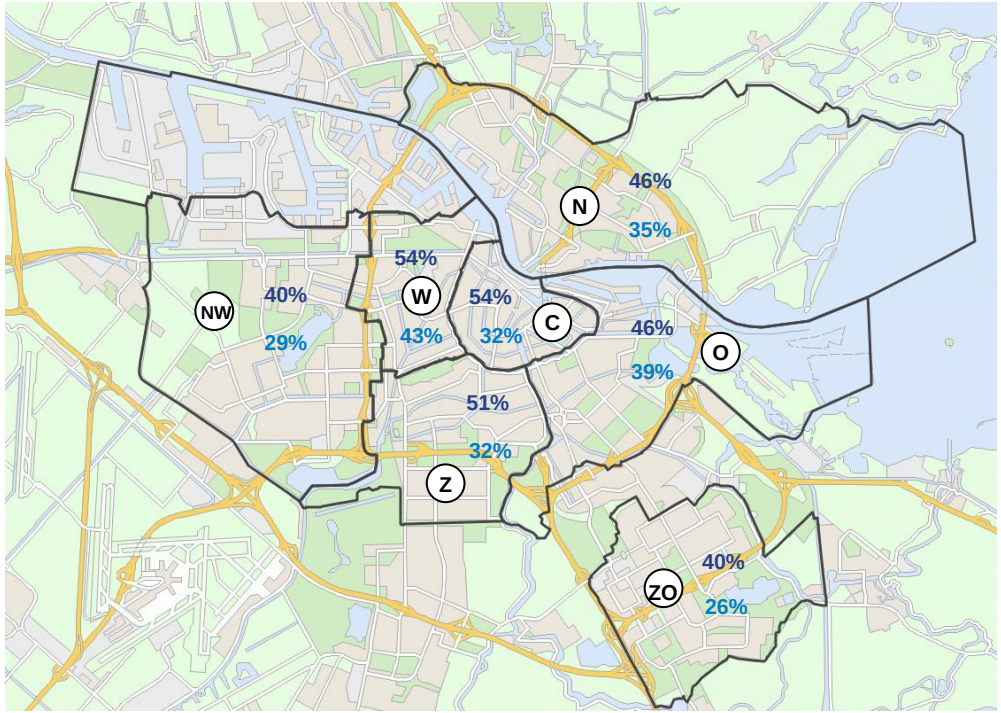

Totaal 5- 80 jaar

Jongeren 5- 18 jaar

Beweegnorm: Jongeren (<18 jr) dienen 7 dagen per week minimaal een uur actief te zijn, volwassenen 5 dagen per week minimaal een half uur.

Percentage dat voldoet aan beweegnorm naar deelgebied november 2018

Deelgebied	Beweegnorm
Total	47%
DX01 C-Centrum West Centrum	58%
DX15 O-Watergraafsmeer Oost	55%
DX12 Z-De Pijp/Rivierenbuurt Zuid	54%
DX10 Z-Noord-West/Noord-Midden Zuid	53%
DX03 W-Westerpark West	53%
DX05 W-Oud-West/De Baarsjes West	53%
DX18 N-Oud-Noord Noord	52%
DX04 W-Bos en Lommer West	51%
DX13 O-Oud-Oost Oost	50%
DX02 C-Centrum Oost Centrum	50%
DX14 O-Indische Buurt/Oostelijk	47%
DX16 O-IJburg/Eiland Zeeburg Oost	46%
DX11 Z-Buitenveldert/Zuidas Zuid	44%
DX17 N-West Noord	44%
DX09 NW-Slotervaart Nieuw West	43%
DX19 N-Oost Noord	42%
DX08 NW-De Aker/Nieuw-Sloten Nieuw	40%
DX07 NW-Osdorp Nieuw West	40%
DX21 ZO-Bijlmer Oost Zuidoost	39%
DX06 NW-Slotermeer/Geuzenveld Nieuw	34%
DX20 ZO-Bijlmer Centrum Zuidoost	33%
DX22 ZO-Gaasperdam/Driemond Zuidoost	31%

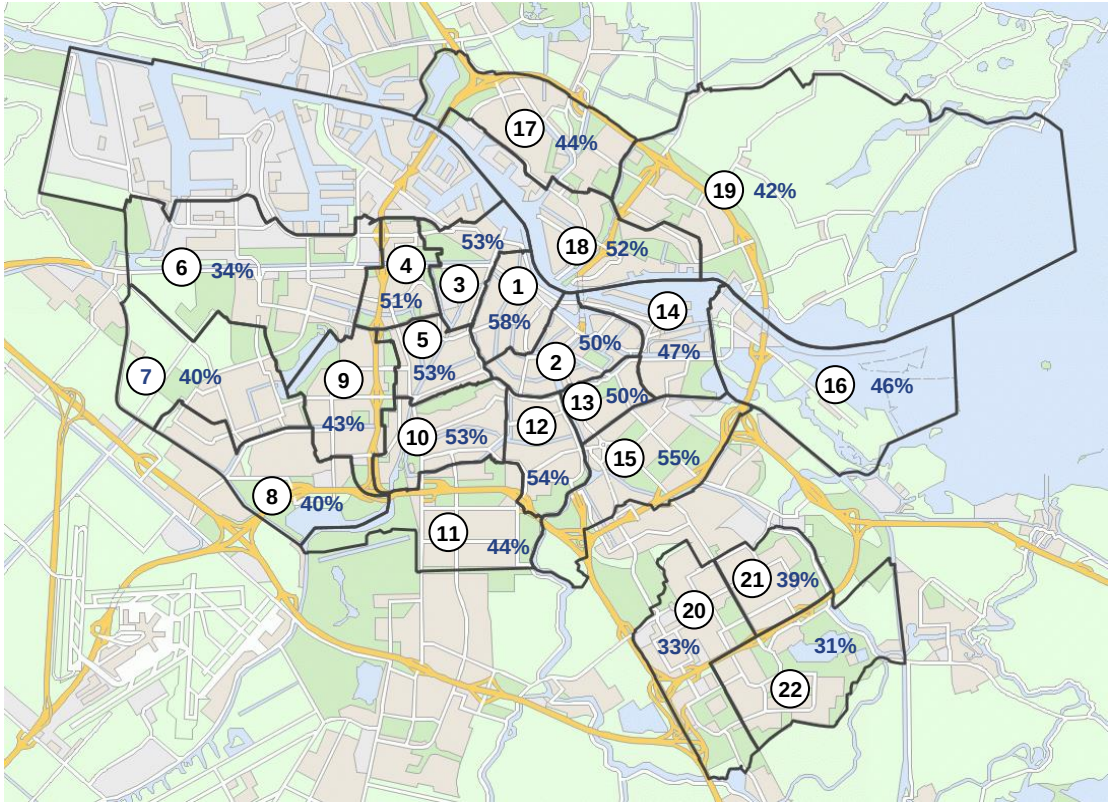

Sportdeelname Amsterdam, meting over november 2018. Totale n=8.858

Beweegnorm: Jongeren (<18 jr) dienen 7 dagen per week minimaal een uur actief te zijn, volwassenen 5 dagen per week minimaal een half uur.

Percentage dat voldoet aan beweegnorm naar deelgebied meting 1 t/m 4

Deelgebied	Bew eegnorm
Total	48%
DX04 W-Bos en Lommer West	59%
DX03 W-Westerpark West	56%
DX01 C-Centrum West Centrum	54%
DX02 C-Centrum Oost Centrum	54%
DX05 W-Oud-West/De Baarsjes West	54%
DX11 Z-Buitenveldert/Zuidas Zuid	54%
DX13 O-Oud-Oost Oost	53%
DX15 O-Watergraafsmeer Oost	52%
DX12 Z-De Pijp/Rivierenbuurt Zuid	51%
DX18 N-Oud-Noord Noord	51%
DX10 Z-Noord-West/Noord-Midden Zuid	49%
DX14 O-Indische Buurt/Oostelijk	48%
DX17 N-West Noord	45%
DX19 N-Oost Noord	44%
DX21 ZO-Bijlmer Oost Zuidoost	43%
DX22 ZO-Gaasperdam/Driemond Zuidoost	43%
DX07 NW-Osdorp Nieuw West	42%
DX09 NW-Slotervaart Nieuw West	41%
DX08 NW-De Aker/Nieuw-Sloten Nieuw	41%
DX06 NW-Slotermeer/Geuzenveld Nieuw	37%
DX16 O-IJburg/Eiland Zeeburg Oost	36%
DX20 ZO-Bijlmer Centrum Zuidoost	35%

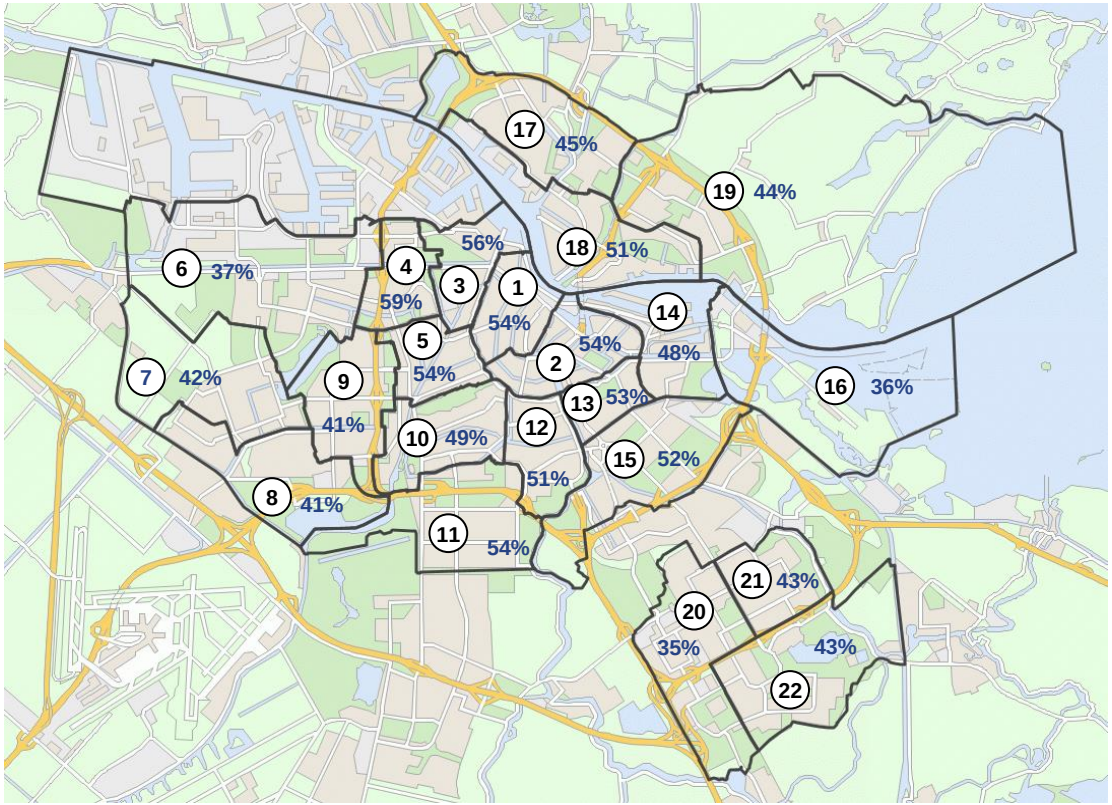

Sportdeelname Amsterdam, meting 1 t/m 4. Totale n=20.503

Beweegnorm: Jongeren (<18 jr) dienen 7 dagen per week minimaal een uur actief te zijn, volwassenen 5 dagen per week minimaal een half uur.

7 Onderzoeksverantwoording

Onderzoeksverantwoording - I

Methode

Sportdeelname van Amsterdammers (5-80 jaar) door middel van kwantitatief online onderzoek.

De vragenlijst is in overleg met de gemeente Amsterdam, OIS en NOC*NSF opgesteld.

De definitieve vragenlijst is geprogrammeerd in Confirmit. Voor de start van het veldwerk hebben zowel de gemeente Amsterdam, OIS als NOC*NSF kunnen testen.

Invulduur: maximaal 4 minuten

Onderwerp: sportdeelname in de maand november 2018 en meting 1 t/m 4

Veldwerk

	Ipsos/GfK	OIS	Sportdeelname panel	Totaal
Begin veldwerk	7/12/2018	13/12/2018	7/12/2018	7/12/2018
Einde veldwerk	19/12/2018	19/12/2018	19/12/2018	11/01/2019
Reminder	23/01/2019	23/01/2019	23/01/2019	23/01/2019
Bruto uitgenodigd	3037	2202	1666	22329
Netto n	1819	1395	443	4169
Respons percentage	59.89%	63.35%	26.59%	18.67%

Onderzoeksverantwoording - II

Steekproef

Online panel van Ipsos/GfK, steekproef via online panel van OIS en het Sportdeelname Amsterdam panel. Respondenten van het GfK Online panel hebben voor het invullen van een volledige vragenlijst een incentive (bonuspunten) ontvangen. Onder de respondenten uit het panel van Sportdeelname Amsterdam zijn 20 bol.com-cadeaubonnen ter waarde van €25,- verloot.

Respondenten van 5 t/m 80 jaar woonachtig in Amsterdam.

De bruto steekproef is uitgezet op basis van leeftijd, etniciteit en deelgebied binnen Amsterdam (o.b.v. 22 deelgebieden).

Oplevering

Na afsluiting van het veldwerk is het bestand geschoond door middel van check op legitimiteit van de codes en consistentie. Bij het schonen van de data zijn ook (waar nodig) kwaliteitscontroles uitgevoerd.

Naast onderhavige PPT-presentatie is een tabellenrapport in Excel opgeleverd met daarin de resultaten uitgesplitst naar leeftijd, geslacht, opleiding en stadsdeel.

Resultaten zijn gewogen op randtotalen naar deelgebied en opleiding en op celniveau naar leeftijd x etniciteit. Minimale weegfactor: 0.30 maximale weegfactor: 2,23.

De volgende kenmerken zijn aan het databestand toegevoegd:

- Leeftijd
- Geslacht
- Opleiding
- Etniciteit
- Deelgebied

Bijlage I: respons naar deelgebied, leeftijd en etniciteit - totaal

	niet-westerse allochtonen				autochtonen en westerse allochtonen				
	5-17 jaar	18-34 jaar	35-64 jaar	65-80 jaar	5-17 jaar	18-34 jaar	35-64 jaar	65-80 jaar	**Total**
DX01	2	7	34	6	26	171	120	51	**417**
DX02	9	20	42	13	40	156	171	78	**529**
DX03	8	19	44	16	17	124	90	34	**352**
DX04	25	51	39	32	14	90	72	14	**337**
DX05	21	24	60	20	23	246	148	77	**619**
DX06	60	69	98	34	19	59	78	42	**459**
DX07	49	69	70	22	18	53	100	48	**429**
DX08	30	35	44	18	21	43	89	54	**334**
DX09	48	50	93	31	17	138	67	36	**480**
DX10	7	23	37	6	39	149	156	88	**505**
DX11	12	29	34	12	10	72	64	37	**270**
DX12	20	30	61	29	31	272	157	71	**671**
DX13	23	37	66	30	16	116	79	30	**397**
DX14	37	35	73	31	13	105	108	41	**443**
DX15	4	26	27	8	18	108	77	57	**325**
DX16	14	23	23	7	42	46	93	20	**268**
DX17	32	27	60	13	32	65	110	59	**398**
DX18	19	14	38	13	22	66	80	44	**296**
DX19	31	26	64	13	16	63	56	53	**322**
DX20	36	25	92	11	9	48	32	20	**273**
DX21	41	45	87	17	12	67	44	30	**343**
DX22	38	36	82	40	11	45	77	62	**391**
Total	**566**	**720**	**1268**	**422**	**466**	**2302**	**2068**	**1046**	**8858**

Sample	abs
OIS panel	1.541
GfK panel	2.014
BRP 2018 panel	4.812
BRP 2016 panel	491
Leeftijd	**abs**
5-17 jaar	1.032
18-34 jaar	3.022
35-64 jaar	3.336
65-80 jaar	1.468
Etniciteit	**abs**
autochtonen en westerse allochtonen	5.882
niet-westerse allochtonen	2.976

Bijlage I: targets naar deelgebied, leeftijd en etniciteit - totaal

	niet-westerse allochtonen				autochtonen en westerse allochtonen				
	5-17 jaar	18-34 jaar	35-64 jaar	65-80 jaar	5-17 jaar	18-34 jaar	35-64 jaar	65-80 jaar	**Total**
DX01	0,1%	0,3%	0,3%	0,0%	0,3%	1,5%	2,0%	0,7%	**5,22%**
DX02	0,1%	0,4%	0,4%	0,1%	0,3%	1,4%	1,9%	0,6%	**5,21%**
DX03	0,2%	0,4%	0,5%	0,1%	0,3%	1,1%	1,5%	0,3%	**4,30%**
DX04	0,4%	0,6%	0,8%	0,1%	0,2%	1,1%	0,8%	0,1%	**4,13%**
DX05	0,3%	0,8%	1,0%	0,2%	0,5%	2,7%	2,6%	0,6%	**8,66%**
DX06	0,7%	1,1%	1,4%	0,2%	0,2%	0,6%	0,8%	0,3%	**5,32%**
DX07	0,5%	0,9%	1,1%	0,2%	0,2%	0,5%	0,7%	0,4%	**4,43%**
DX08	0,2%	0,4%	0,5%	0,1%	0,3%	0,4%	1,0%	0,3%	**3,33%**
DX09	0,4%	0,9%	0,9%	0,1%	0,2%	1,3%	0,8%	0,3%	**4,95%**
DX10	0,1%	0,3%	0,4%	0,1%	0,7%	1,6%	2,3%	0,7%	**6,34%**
DX11	0,1%	0,3%	0,3%	0,0%	0,2%	0,7%	0,8%	0,4%	**2,90%**
DX12	0,2%	0,6%	0,7%	0,1%	0,5%	2,6%	2,4%	0,7%	**7,64%**
DX13	0,2%	0,5%	0,7%	0,2%	0,2%	1,2%	1,1%	0,3%	**4,27%**
DX14	0,3%	0,5%	0,8%	0,2%	0,3%	1,0%	1,5%	0,3%	**4,93%**
DX15	0,1%	0,3%	0,3%	0,1%	0,4%	1,2%	1,2%	0,4%	**3,91%**
DX16	0,3%	0,3%	0,4%	0,0%	0,5%	0,5%	1,0%	0,1%	**3,13%**
DX17	0,4%	0,5%	0,7%	0,1%	0,4%	0,6%	1,3%	0,5%	**4,34%**
DX18	0,2%	0,4%	0,5%	0,1%	0,3%	0,7%	1,0%	0,3%	**3,36%**
DX19	0,4%	0,5%	0,7%	0,1%	0,2%	0,4%	0,7%	0,3%	**3,29%**
DX20	0,4%	0,7%	1,0%	0,1%	0,1%	0,4%	0,2%	0,1%	**2,95%**
DX21	0,4%	0,7%	1,1%	0,2%	0,1%	0,3%	0,4%	0,2%	**3,39%**
DX22	0,4%	0,6%	1,0%	0,2%	0,2%	0,4%	0,8%	0,4%	**3,99%**
Total	**6,39%**	**11,82%**	**15,47%**	**2,43%**	**6,51%**	**22,30%**	**26,87%**	**8,21%**	**100,00%**

Leeftijd	
5-17 jaar	13%
18-34 jaar	34%
35-64 jaar	42%
65-80 jaar	11%
Etniciteit	
autochtonen en westerse allochtonen	64%
niet-westerse allochtonen	36%

Bijlage I: respons naar deelgebied, leeftijd en etniciteit - OIS panel

	niet-westerse allochtonen				autochtonen en westerse allochtonen				
	5-17 jaar	18-34 jaar	35-64 jaar	65-80 jaar	5-17 jaar	18-34 jaar	35-64 jaar	65-80 jaar	**Total**
DX01	0	0	1	1	5	8	44	45	**104**
DX02	0	0	2	2	15	2	58	42	**121**
DX03	1	1	4	2	11	2	54	22	**97**
DX04	0	0	1	0	5	4	23	4	**37**
DX05	1	1	3	2	14	14	91	45	**171**
DX06	0	1	1	0	3	5	27	15	**52**
DX07	1	0	1	1	0	2	15	15	**35**
DX08	0	0	2	1	7	0	26	21	**57**
DX09	0	0	2	0	2	5	18	16	**43**
DX10	0	0	2	1	10	3	43	49	**108**
DX11	0	1	1	1	1	2	18	14	**38**
DX12	0	0	3	3	15	3	71	32	**127**
DX13	0	1	0	1	9	7	45	14	**77**
DX14	0	1	2	1	2	4	50	28	**88**
DX15	1	1	3	0	9	6	34	28	**82**
DX16	0	0	0	0	10	0	23	5	**38**
DX17	0	0	0	0	7	1	23	22	**53**
DX18	0	0	0	1	5	2	19	19	**46**
DX19	0	0	1	0	3	1	16	26	**47**
DX20	1	0	6	2	0	1	4	4	**18**
DX21	2	1	9	2	1	1	9	8	**33**
DX22	2	0	7	15	3	0	23	19	**69**
Total	**9**	**8**	**51**	**36**	**137**	**73**	**734**	**493**	**1541**

Leeftijd	
5-17 jaar	146
18-34 jaar	81
35-64 jaar	785
65-80 jaar	529
Etniciteit	
autochtonen en westerse allochtonen	1.437
niet-westerse allochtonen	104

Bijlage I: respons naar deelgebied, leeftijd en etniciteit - Ipsos/GfK panel

	niet-westerse allochtonen				autochtonen en westerse allochtonen				
	5-17 jaar	18-34 jaar	35-64 jaar	65-80 jaar	5-17 jaar	18-34 jaar	35-64 jaar	65-80 jaar	**Total**
DX01	0	3	9	3	2	6	19	6	**48**
DX02	1	0	8	3	14	9	65	36	**136**
DX03	0	0	6	2	4	7	31	12	**62**
DX04	1	1	3	4	4	11	27	10	**61**
DX05	3	2	10	2	8	13	57	32	**127**
DX06	0	6	0	1	8	16	40	26	**97**
DX07	0	3	2	0	10	10	45	23	**93**
DX08	2	1	4	3	10	11	52	33	**116**
DX09	0	3	1	4	14	19	48	20	**109**
DX10	1	4	5	5	11	19	43	39	**127**
DX11	1	1	4	4	7	9	32	22	**80**
DX12	1	3	4	5	4	20	62	39	**138**
DX13	2	2	5	0	7	10	32	9	**67**
DX14	0	2	2	1	8	10	45	13	**81**
DX15	1	2	3	2	8	18	32	29	**95**
DX16	2	1	4	0	11	4	23	9	**54**
DX17	2	1	4	1	16	9	66	37	**136**
DX18	0	0	2	1	7	10	27	23	**70**
DX19	1	1	2	2	8	10	32	27	**83**
DX20	0	1	3	0	4	3	20	16	**47**
DX21	1	1	3	1	6	8	26	22	**68**
DX22	0	0	3	3	5	15	50	43	**119**
Total	**19**	**38**	**87**	**47**	**176**	**247**	**874**	**526**	**2014**

Leeftijd	
5-17 jaar	195
18-34 jaar	285
35-64 jaar	961
65-80 jaar	573
Etniciteit	
autochtonen en westerse allochtonen	1.823
niet-westerse allochtonen	191

Bijlage I: respons naar deelgebied, leeftijd en etniciteit - Sportdeelname Amsterdam panel 2018

	niet-westerse allochtonen				autochtonen en westerse allochtonen				
	5-17 jaar	18-34 jaar	35-64 jaar	65-80 jaar	5-17 jaar	18-34 jaar	35-64 jaar	65-80 jaar	**Total**
DX01	2	4	24	2	19	150	56	0	**257**
DX02	8	20	32	8	11	129	47	0	**255**
DX03	7	18	34	12	2	94	4	0	**171**
DX04	24	50	35	28	3	64	15	0	**219**
DX05	17	21	47	16	1	206	0	0	**308**
DX06	60	62	97	33	1	26	2	1	**282**
DX07	48	66	67	21	5	28	35	8	**278**
DX08	28	34	38	14	1	21	1	0	**137**
DX09	48	47	90	27	1	94	0	0	**307**
DX10	6	19	30	0	18	109	69	0	**251**
DX11	11	27	29	7	1	38	0	0	**113**
DX12	19	27	54	21	10	237	22	0	**390**
DX13	21	34	61	29	0	85	0	7	**237**
DX14	37	32	69	29	3	80	12	0	**262**
DX15	2	23	21	6	1	64	10	0	**127**
DX16	12	22	19	7	12	19	28	6	**125**
DX17	30	26	56	12	5	46	5	0	**180**
DX18	19	14	36	11	7	41	25	0	**153**
DX19	30	25	61	11	1	41	0	0	**169**
DX20	35	24	83	9	1	27	0	0	**179**
DX21	38	43	75	14	1	50	1	0	**222**
DX22	36	36	72	22	1	23	0	0	**190**
Total	**538**	**674**	**1130**	**339**	**105**	**1672**	**332**	**22**	**4812**

Leeftijd	
5-17 jaar	643
18-34 jaar	2.346
35-64 jaar	1.462
65-80 jaar	361
Etniciteit	
autochtonen en westerse allochtonen	2.131
niet-westerse allochtonen	2.681

Bijlage I: respons naar deelgebied, leeftijd en etniciteit - Sportdeelname Amsterdam panel 2016

	niet-westerse allochtonen				autochtonen en westerse allochtonen				
	5-17 jaar	18-34 jaar	35-64 jaar	65-80 jaar	5-17 jaar	18-34 jaar	35-64 jaar	65-80 jaar	**Total**
DX01	0	0	0	0	0	7	1	0	**8**
DX02	0	0	0	0	0	16	1	0	**17**
DX03	0	0	0	0	0	21	1	0	**22**
DX04	0	0	0	0	2	11	7	0	**20**
DX05	0	0	0	0	0	13	0	0	**13**
DX06	0	0	0	0	7	12	9	0	**28**
DX07	0	0	0	0	3	13	5	2	**23**
DX08	0	0	0	0	3	11	10	0	**24**
DX09	0	0	0	0	0	20	1	0	**21**
DX10	0	0	0	0	0	18	1	0	**19**
DX11	0	0	0	0	1	23	14	1	**39**
DX12	0	0	0	0	2	12	2	0	**16**
DX13	0	0	0	0	0	14	2	0	**16**
DX14	0	0	0	0	0	11	1	0	**12**
DX15	0	0	0	0	0	20	1	0	**21**
DX16	0	0	0	0	9	23	19	0	**51**
DX17	0	0	0	0	4	9	16	0	**29**
DX18	0	0	0	0	3	13	9	2	**27**
DX19	0	0	0	0	4	11	8	0	**23**
DX20	0	0	0	0	4	17	8	0	**29**
DX21	0	0	0	0	4	8	8	0	**20**
DX22	0	0	0	0	2	7	4	0	**13**
Total	**0**	**0**	**0**	**0**	**48**	**310**	**128**	**5**	**491**

Leeftijd	
5-17 jaar	48
18-34 jaar	310
35-64 jaar	128
65-80 jaar	5
Etniciteit	
autochtonen en westerse allochtonen	491
niet-westerse allochtonen	0

Ipsos en kwaliteit

Ipsos heeft kwaliteit hoog in het vaandel. Ipsos werkt volgens vaste procedures en leidt medewerkers op om op juiste wijze onze producten diensten te leveren. Op die manier garanderen we de beste kwaliteit.

- Ipsos hanteert een kwaliteitssysteem dat voldoet aan de eisen van ISO 9001: 2015 (de standaard voor een kwaliteitsmanagementsysteem), ISO 20252:2012 (de standaard voor het uitvoeren van Marktonderzoek) en ISO 26362:2008 (de standaard voor het opzetten en exploiteren van acces-panels).
- Internationaal is Ipsos lid van de ICC / ESOMAR (The World Association of Research Professionals), dit is de overkoepelende organisatie van marktonderzoekbureaus.
- Op lokaal niveau is Ipsos lid van de MOA, Center for Information Based Decision Making & Marketing Research. Dit is een vereniging van bedrijven en instellingen die zich bezighouden met Market Research, Digital Analytics, Marketing Intelligence en Beleidsonderzoek.
- Ipsos volgt de gedragscode voor onderzoek en statistiek, handelt strikt volgens de Wet Bescherming Persoonsgegevens en is ingeschreven bij het College Bescherming Persoonsgegevens.
- Ipsos bewaart de onderzoeksgegevens tenzij contractueel anders is overeengekomen

8 Contact

Contactgegevens

Frans Louwen

Research Consultant

Mobile: +31 (0) 6 5517 7686
Frans.Louwen@ipsos.com