NOC*NSF Sportdeelname Index

Meting 70 – oktober 2018

In opdracht van NOC*NSF

Inhoudsopgave

1 Sportdeelname oktober 2018

2 Sportdeelname schoolgaande jeugd (t/m 18 jaar)

3 Sportdeelname per tak van sport

4 Sportdeelname Index oktober 2018

5 Onderzoeks-verantwoording

6 Contact

Overzicht wekelijks gesport – oktober 2018

Wekelijks gesport in oktober 2018

± 10,4 miljoen Nederlanders

Geslacht

Mannen, wekelijks gesport

Vrouwen, wekelijks gesport

Leeftijd

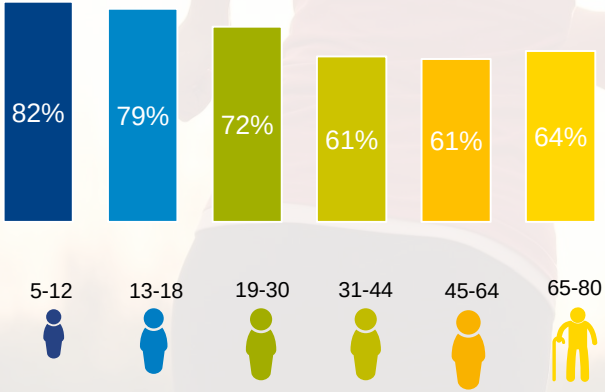

Opleiding

Laag	63%
Midden	67%
Hoog	71%

Inhoudsopgave

1 Sportdeelname oktober 2018

2 Sportdeelname schoolgaande jeugd (t/m 18 jaar)

3 Sportdeelname per tak van sport

4 Sportdeelname Index oktober 2018

5 Onderzoeks-verantwoording

6 Contact

Sportdeelname oktober 2018

4x per maand of vaker (in %)

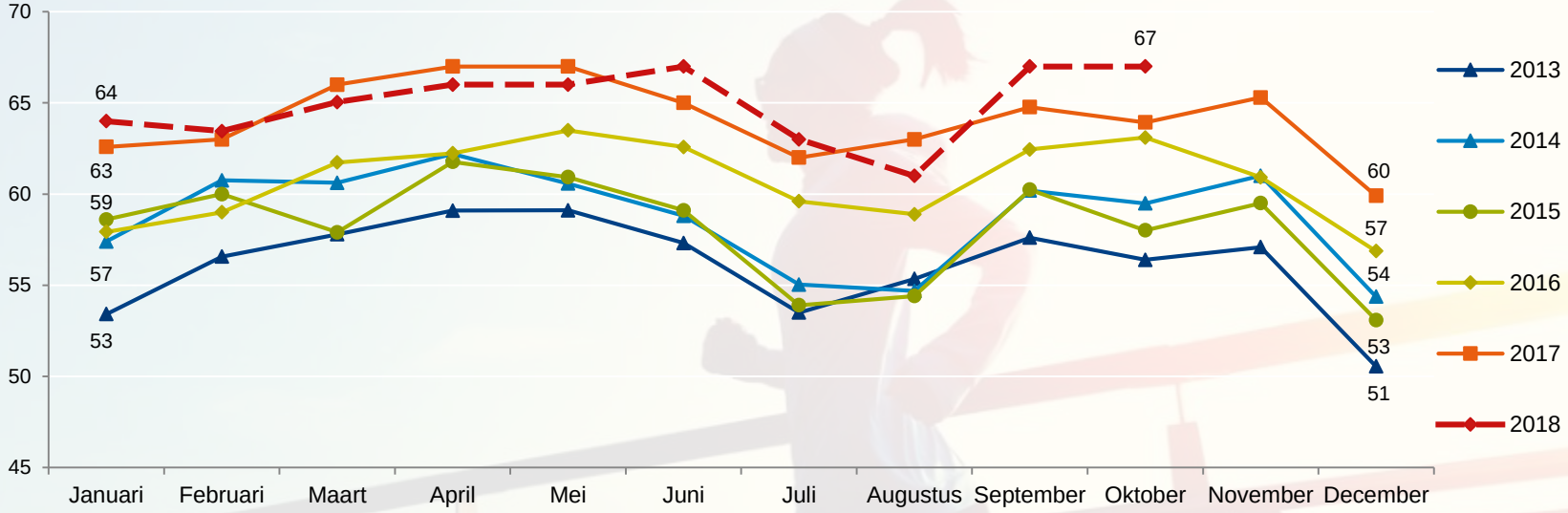

	Jan	Feb	Mrt	Apr	Mei	Jun	Jul	Aug	Sep	Okt	Nov	Dec	Totaal
2013	53%	57%	58%	59%	59%	57%	54%	55%	58%	56%	57%	51%	56%
2014	57%	61%	61%	62%	61%	59%	55%	55%	60%	59%	61%	54%	59%
2015	59%	60%	58%	62%	61%	59%	54%	54%	60%	58%	60%	53%	58%
2016	58%	59%	62%	62%	63%	63%	60%	59%	62%	63%	61%	57%	61%
2017	63%	63%	66%	67%	67%	65%	62%	63%	65%	64%	65%	60%	64%
2018	64%	63%	65%	66%	66%	67%	63%	61%	67%	67%			

Sportdeelname oktober 2018

Sportdeelname en sportfrequentie Nederland

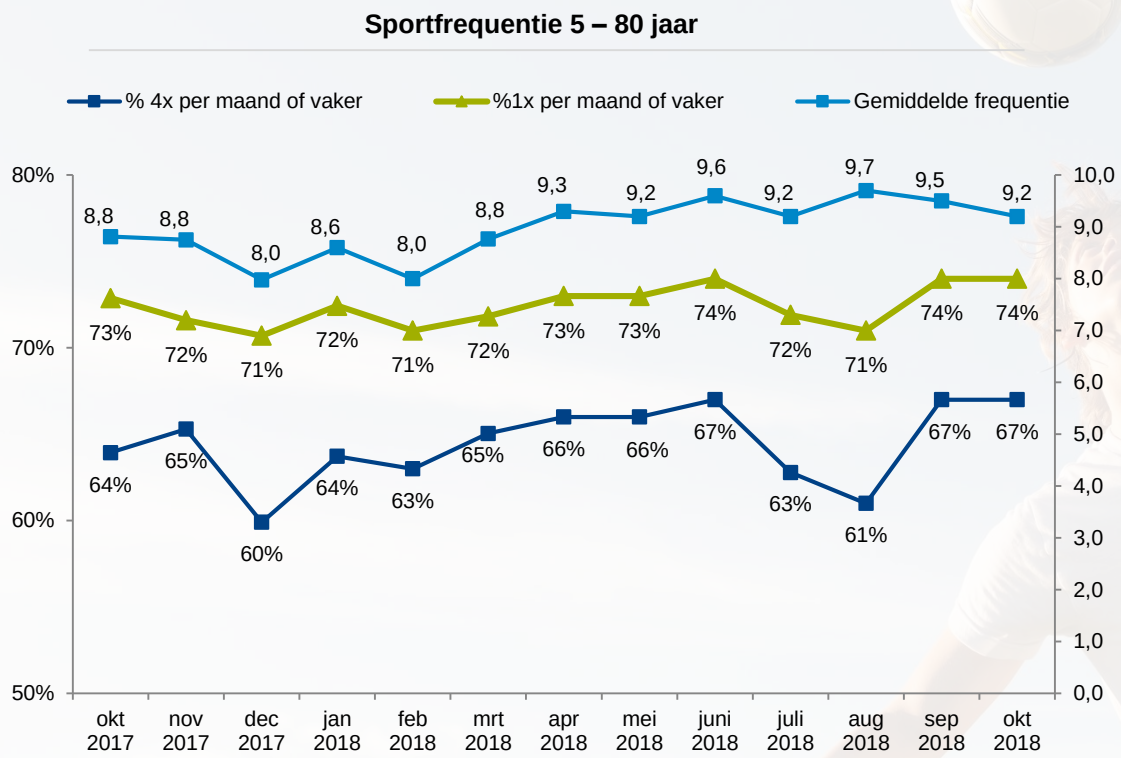

Gemiddelde per jaar

	2013	2014	2015	2016	2017
1x per maand	65%	67%	66%	69%	72%
4x per maand	56%	59%	58%	61%	64%
Frequentie	7.2	7.9	7.8	8.1	8.8

Sportdeelname oktober 2018

Sportdeelname uitgesplitst naar leeftijd

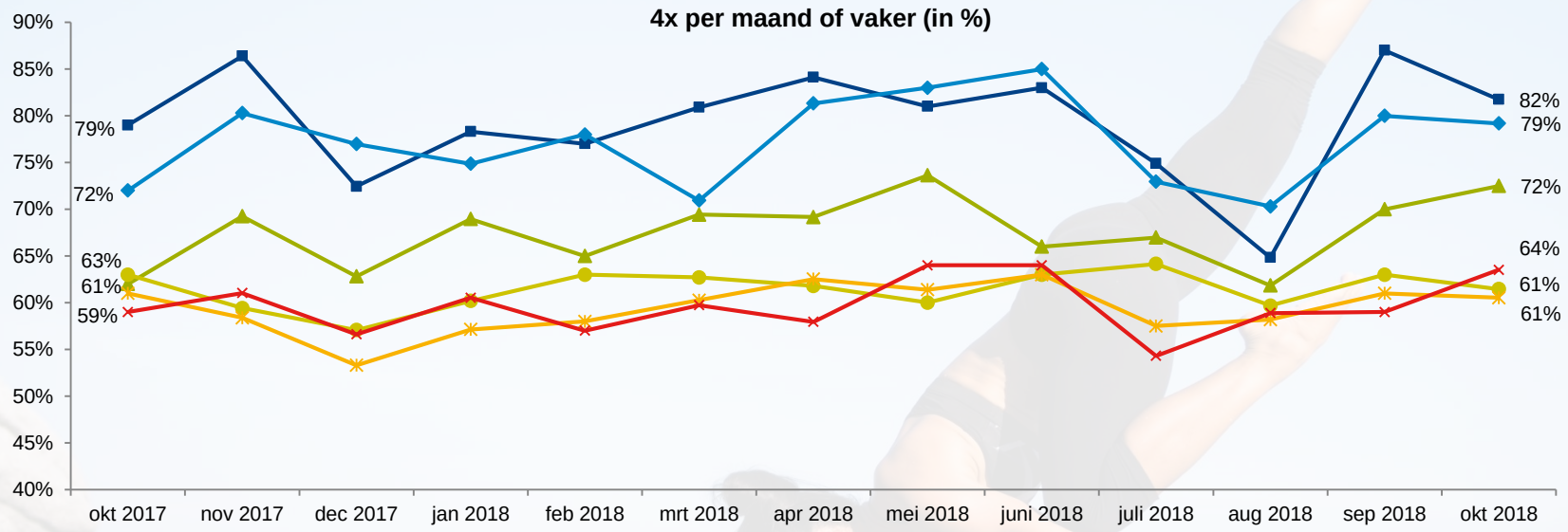

	5 t/m 12 jaar	13 t/m 18 jaar	19 t/m 30 jaar	31 t/m 44 jaar	45 t/m 64 jaar	65 t/m 80 jaar
2013	77%	71%	60%	51%	50%	48%
2014	78%	72%	61%	55%	53%	52%
2015	76%	73%	62%	55%	52%	51%
2016	78%	69%	63%	57%	57%	55%
2017	80%	77%	66%	61%	59%	59%

Sportdeelname oktober 2018

Sportdeelname uitgesplitst naar geslacht

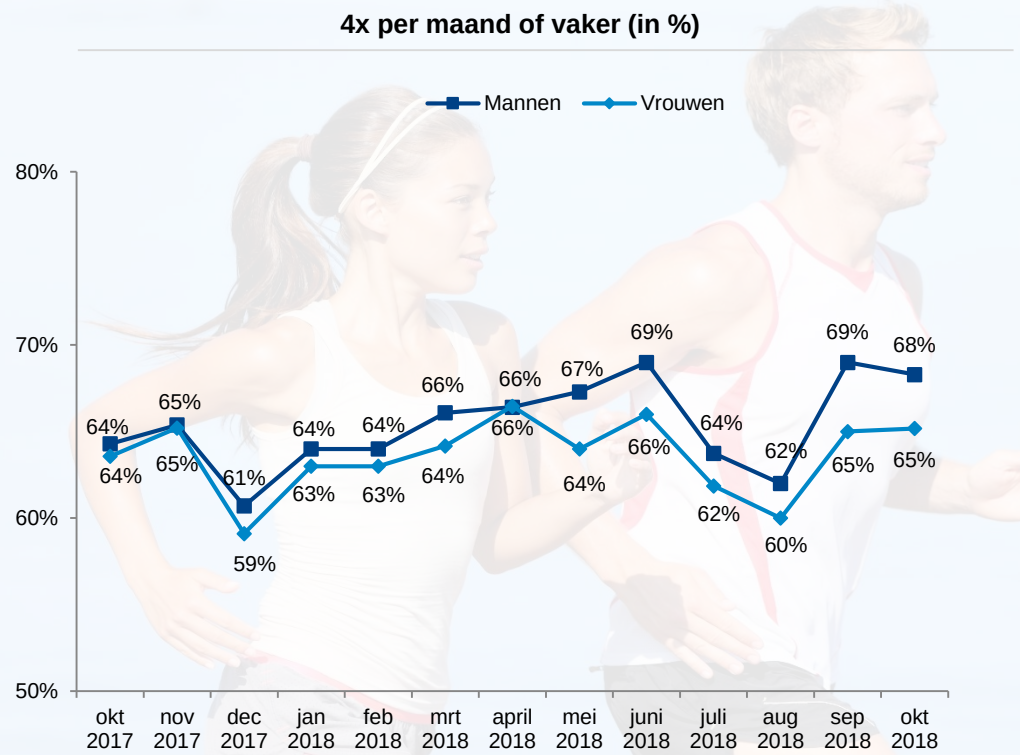

Gemiddelde per jaar

	2013	2014	2015	2016	2017
Mannen	59%	61%	60%	62%	65%
Vrouwen	54%	57%	56%	59%	63%

Sportdeelname oktober 2018

Sportdeelname uitgesplitst naar opleiding

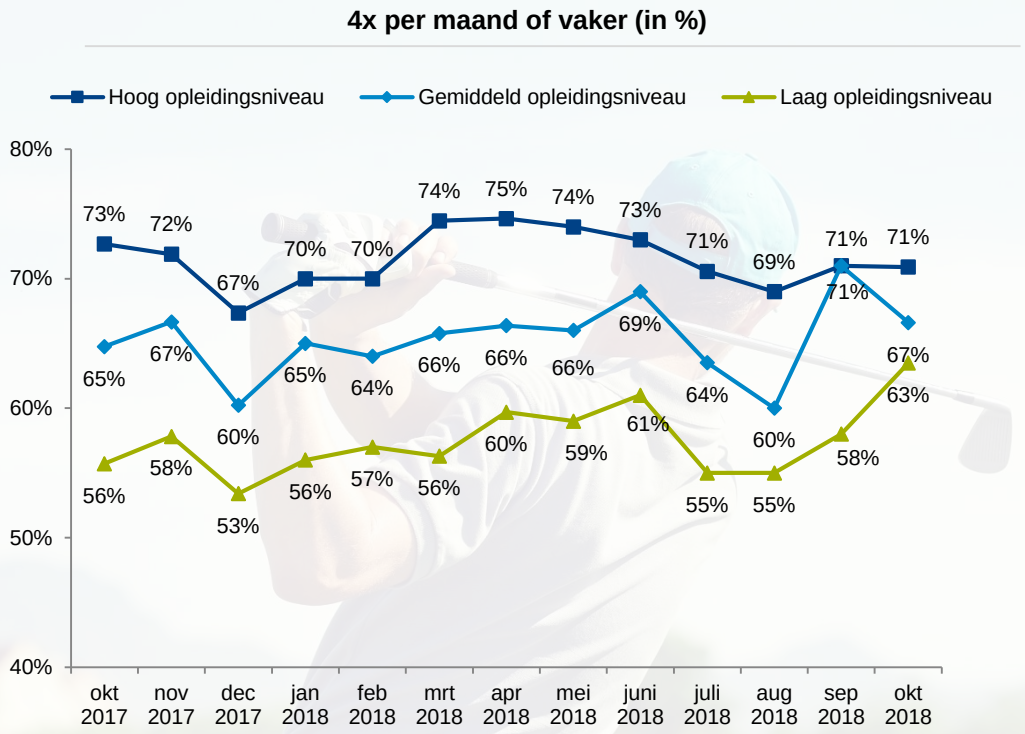

Gemiddelde per jaar

	2013	2014	2015	2016	2017
Hoog	64%	67%	66%	69%	71%
Midden	57%	59%	59%	63%	65%
Laag	49%	52%	51%	52%	56%

Manieren van sporten – oktober 2018

	Totaal NL 5 t/m 80 jaar	Jongeren 5 t/m 18 jaar
Lid van een sportvereniging en/of andere (commerciële) sportaanbieder	45%	75%
alleen, ongeorganiseerd	37%	23%
als lid van een sportvereniging	30%	65%
als abonnee/klant/cursist van een fitnesscentrum of andere (commerciele) sportaanbieder	19%	16%
in groepsverband, georganiseerd door uzelf, familie, vrienden en/of kennissen	16%	15%
als deelnemer aan een georganiseerd sportevenement	4%	7%
via school of naschoolse sport/naschoolse opvang (exclusief gymles)	4%	17%
als rechtstreeks lid van een sportbond	3%	3%
via het sociaal-cultureel werk, sportbuurtwerk of welzijnswerk	2%	2%
in het kader van bedrijfssport	1%	1%
bij een zorginstelling	1%	1%
bij een revalidatiecentrum	1%	1%
tijdens een georganiseerde sportvakantie	1%	1%
anders	6%	5%

Manieren van sporten oktober

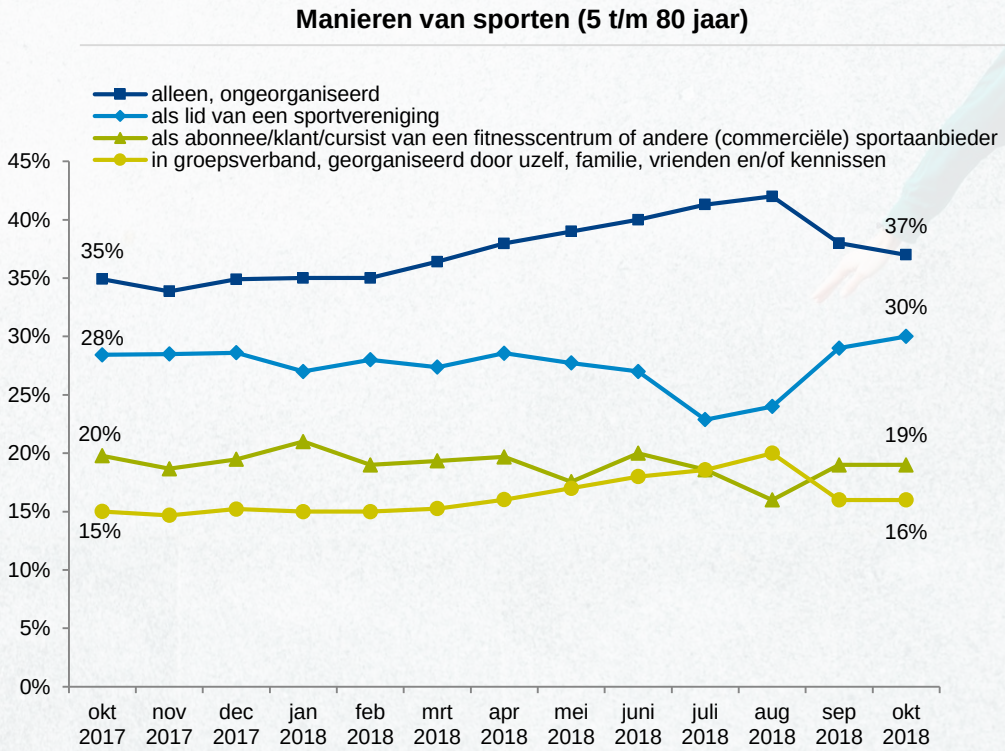

Gemiddelde per jaar

	2016	2017
Alleen, ongeorganiseerd	33%	38%
Als lid van een sportvereniging	27%	28%
Als abonnee/klant/cursist van een fitnesscentrum of andere (commerciële) sportaanbieder	18%	19%
In groepsverband, georganiseerd door uzelf, familie, vrienden en/of kennissen	14%	16%

Inhoudsopgave

1 Sportdeelname oktober 2018

2 Sportdeelname schoolgaande jeugd (t/m 18 jaar)

3 Sportdeelname per tak van sport

4 Sportdeelname Index oktober 2018

5 Onderzoeks-verantwoording

6 Contact

Sportdeelname oktober 2018

4x per maand of vaker (in %) 5 – 18 jaar

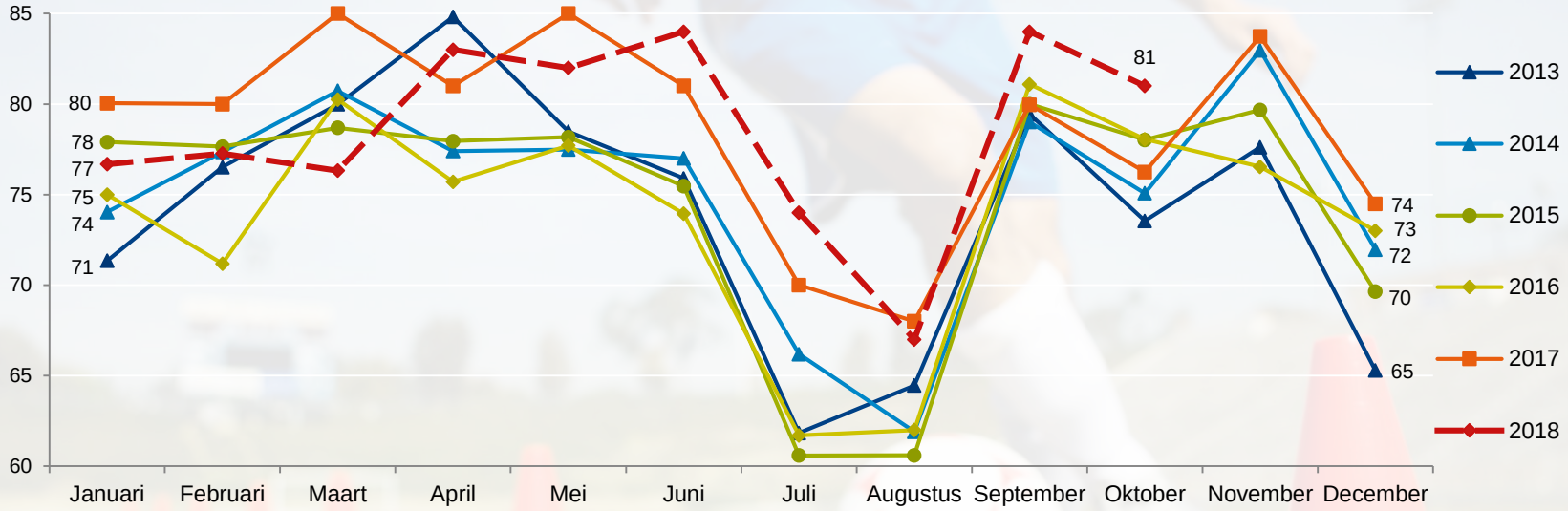

	Jan	Feb	Mrt	Apr	Mei	Jun	Jul	Aug	Sep	Okt	Nov	Dec	Totaal
2013	71%	77%	80%	85%	78%	76%	62%	64%	79%	74%	78%	65%	74%
2014	74%	77%	81%	77%	77%	77%	66%	62%	79%	75%	83%	72%	75%
2015	78%	78%	79%	78%	78%	75%	61%	61%	80%	78%	80%	70%	75%
2016	75%	71%	80%	76%	78%	74%	62%	62%	81%	78%	77%	73%	74%
2017	80%	80%	85%	81%	85%	81%	70%	68%	80%	76%	84%	74%	79%
2018	77%	77%	76%	83%	82%	84%	74%	67%	84%	81%			

Sportdeelname oktober 2018

Sportdeelname en sportfrequentie Nederland

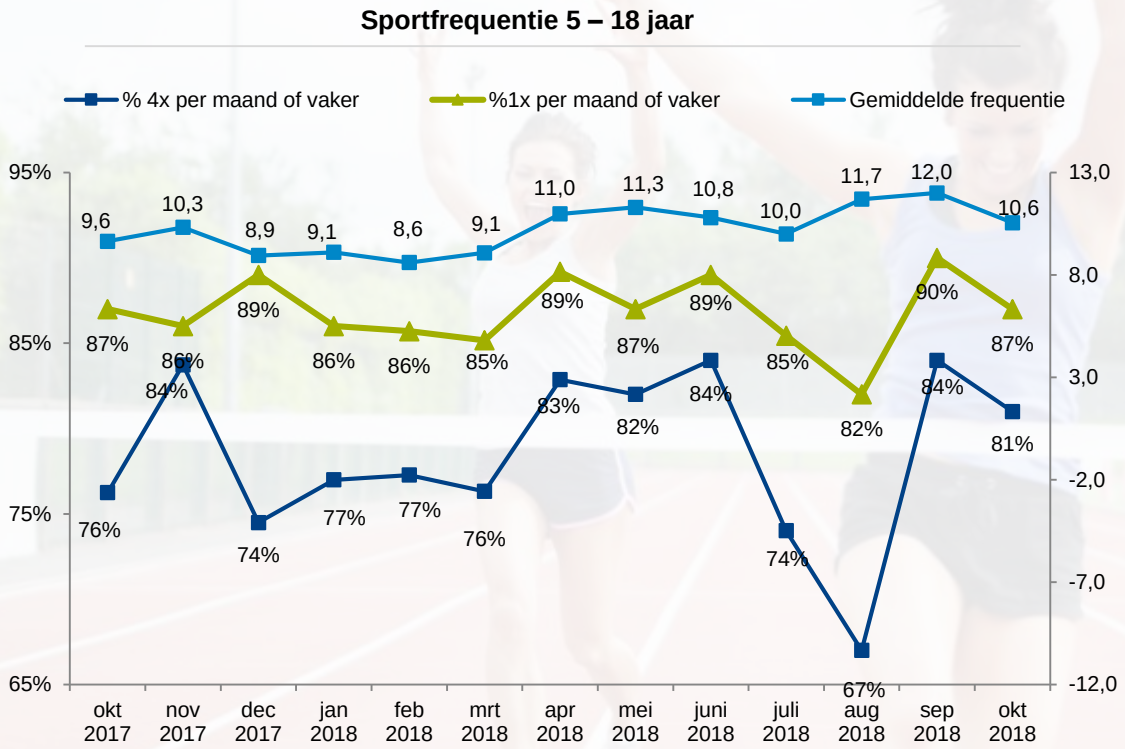

Gemiddelde per jaar

	2013	2014	2015	2016	2017
1x per maand	83%	84%	83%	83%	87%
4x per maand	74%	75%	75%	74%	79%
Frequentie	8.8	9.6	8.9	8.9	10.0

Inhoudsopgave

1 Sportdeelname oktober 2018

2 Sportdeelname schoolgaande jeugd (t/m 18 jaar)

3 Sportdeelname per tak van sport

4 Sportdeelname Index oktober 2018

5 Onderzoeks-verantwoording

6 Contact

Meest beoefende sporten

Top 10 meest beoefende sporten uitgesplitst naar 5 t/m 80 en 5 t/m 18 jaar

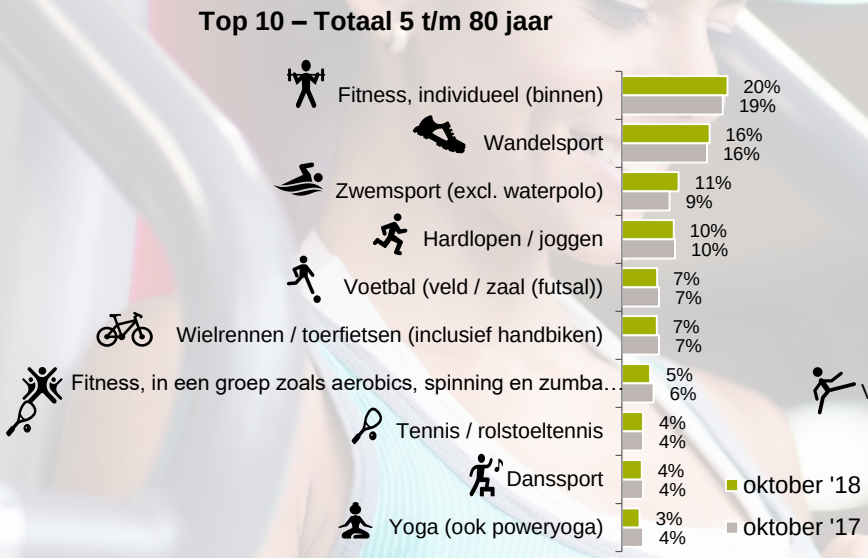

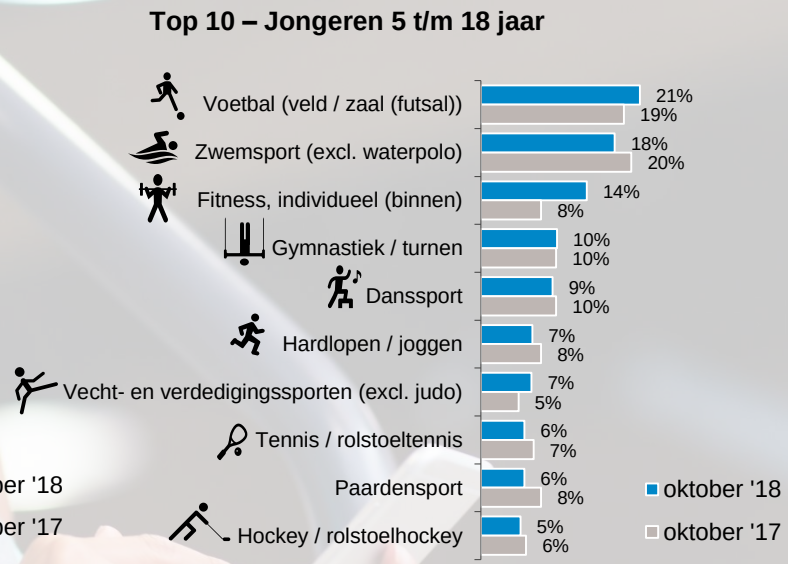

Meest beoefende sporten

Top 10 meest beoefende sporten uitgesplitst naar geslacht

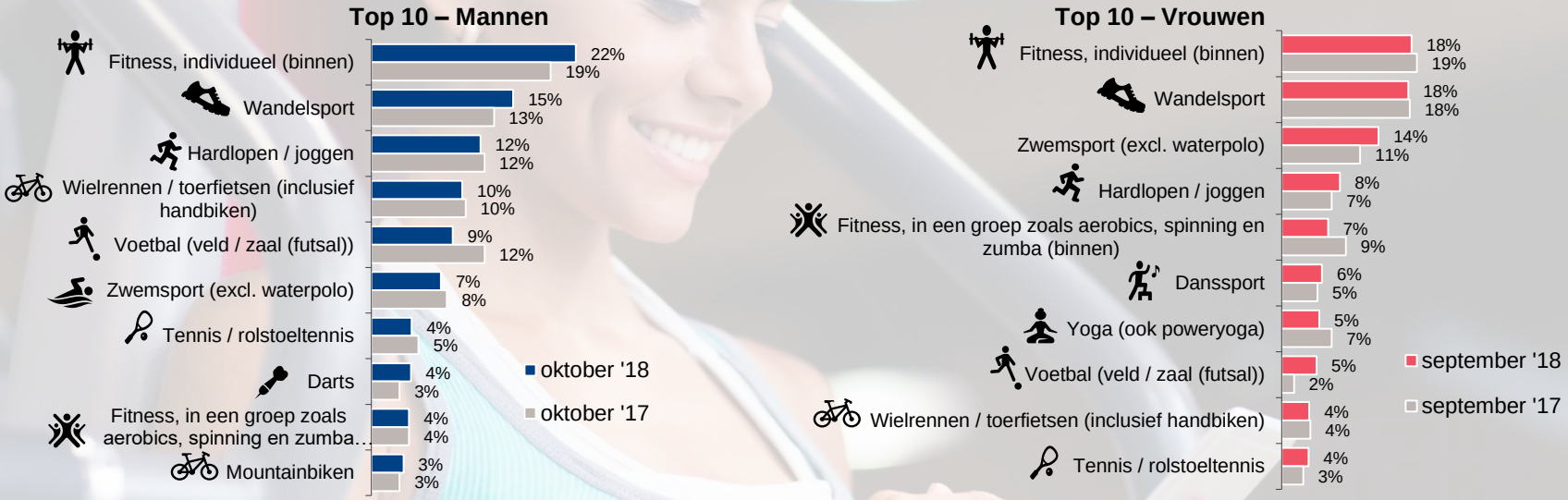

Inhoudsopgave

1 Sportdeelname oktober 2018

2 Sportdeelname schoolgaande jeugd (t/m 18 jaar)

3 Sportdeelname per tak van sport

4 Sportdeelname Index oktober 2018

5 Onderzoeks-verantwoording

6 Contact

Sportdeelname Index oktober 2018

Totale Nederlandse bevolking (5 t/m 80 jaar)

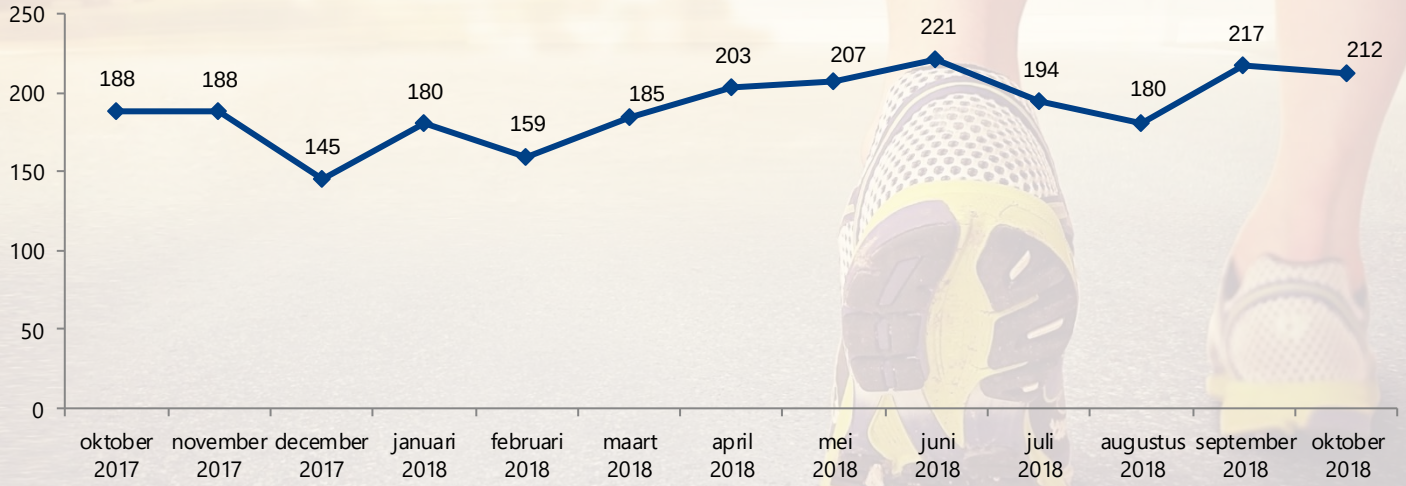

Jaar	2013	2014	2015	2016	2017
Gemiddelde Index Score	100	130	124	149	186

Sportdeelname schoolgaande jeugd (t/m 18 jaar)

Totale Nederlandse bevolking (5 t/m 18 jaar)

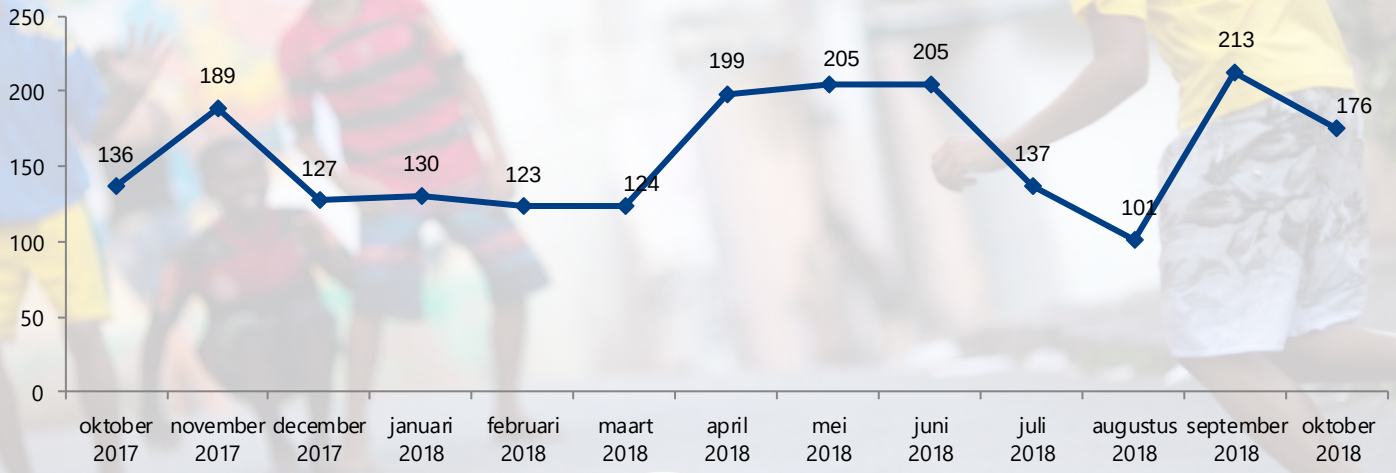

Jaar	2013	2014	2015	2016	2017
Gemiddelde Index Score	100	117	103	108	158

Inhoudsopgave

1 Sportdeelname oktober 2018

2 Sportdeelname schoolgaande jeugd (t/m 18 jaar)

3 Sportdeelname per tak van sport

4 Sportdeelname Index oktober 2018

5 Onderzoeks-verantwoording

6 Contact

GfK onderzoeksmethode

Methode

Maandelijks meten van sportdeelname van de Nederlandse bevolking (5 t/m 80 jaar), door middel van kwantitatief online onderzoek.

De vragenlijst is in overleg met NOC*NSF opgesteld. Maandelijks 3 vaste vragen en één of meer variabele vragen (maandvragen).

Gebruik kindversie (5 t/m 14 jr): ouders vullen het sportgedrag van hun kind in. oktober-meting bestond uit totaal 12 vragen.

Maximaal 5 minuten

Onderwerp: sportdeelname, AH-sportactie

Steekproef

Online panel van GfK

Nederlandse bevolking (5 t/m 80 jaar)

Deze doelgroep bestaat uit circa 15.4 miljoen personen

Resultaten gewogen conform weging sportersmonitor 2012

Veldwerk

Veldwerkperiode: 1 november t/m 14 november 2018

Terugvraagperiode meting 70: oktober 2018

Bruto n=6.265 respondenten zijn uitgenodigd

Netto n=3.146 respondenten hebben de vragenlijst ingevuld

Responspercentage: 50%

Oplevering

Naast onderhavige PPT-presentatie is een tabellenrapport in Excel opgeleverd met daarin de resultaten uitgesplitst naar leeftijd, geslacht, opleiding, leefstijl (Roper Consumer Styles), sportfrequentie, duurzaamheid sportfrequentie en sporten. Maandelijks wordt ook een cumulatieve rapportage opgeleverd.

Inhoudsopgave

1 Sportdeelname oktober 2018

2 Sportdeelname schoolgaande jeugd (t/m 18 jaar)

3 Sportdeelname per tak van sport

4 Sportdeelname Index oktober 2018

5 Onderzoeks-verantwoording

6 Contact

Contactgegevens

Frans Louwen

Research Consultant

Mobile: +31 (0) 6 5517 7686

Frans.Louwen@ipsos.com